



Juzgado Decano de Barcelona

MEMORIA

2019

- ÍNDICE GENERAL -

ÍNDICE GENERAL	pág. 3 y 4
PRESENTACIÓN	pág. 7 y 8
1º ÁREA GUBERNATIVA	pág. 9 a 43
1.1. JUZGADOS EXISTENTES	pág. 12 a 19
1.2. ORGANIGRAMA DE LOS DISTINTOS DEPARTAMENTOS	pág. 20 y 21
1.3. EXPEDIENTES GUBERNATIVOS	pág. 22 y 23
1.4. ACUERDOS	pág. 23
1.5. JUNTA DE JUECES	pág. 24
1.6. ÁREA GUBERNATIVA DE PERSONAL	pág. 24 y 25
1.7.a ACUERDOS LETRADO DE LA ADMINISTRACIÓN DE JUSTICIA (incidencias de reparto)	pág. 26
1.7.b ACUERDOS LETRADO DE LA ADMINISTRACIÓN DE JUSTICIA (de penas de Trabajos er	pág. 26
1.8.a APUD ACTA	pág. 26
1.8.b EXHORTOS	pág. 26
1.8 c NOMBRAMIENTO DE PERITOS	pág. 26
1.8.d. OFICIOS REMITIDOS POR EL JDO. DECANO A OTROS JUZGADOS O INSTITUCIONES	pág. 27
1.10. SERVICIOS GENERALES	pág. 28 a 43
1.10.1. DEPÓSITO DE PIEZAS DE CONVICCIÓN	pág. 28
1.10.2. SERVICIO DE TURNO DE OFICIO	pág. 29
1.10.3. SERVICIO DE PRESENTACIÓN DE ESCRITOS CIVILES Y MERCANTILES	pág. 30
1.10.4. SERVICIOS PRESTADOS POR LA UNIDAD ADSCRITA DE LA POLICIA JUDICIAL	pág. 31 a 33
1.10.5. SERVICIOS PRESTADOS POR LA UNIDAD ADSCRITA MOSSOS D'ESQUADRA	pág. 34 i 35
1.10.6. SERVICIO DE CONSIGNACIONES DE RENTA	pág. 36
1.10.7. SERVICIO DE BIBLIOTECAS JUDICIALES	pág. 37 a 39
1.10.8. SERVICIO DE ARCHIVO JUDICIAL	pág. 40
1.10.9. OFICINA DE ATENCIÓN AL CIUDADANO (OAC)	pág. 41 a 43

2º SERVICIOS COMUNES DE NOTIFICACIONES Y EMBARGOS	pág. 44 a 54
2.1. SCNE CIVIL	pág. 46 a 48
2.2. SCNE PENAL	pág. 49 a 51
2.3. SCNE SOCIAL	pág. 52 a 54
3º REGISTRO CIVIL	pág. 55 a 66
3.1. REGISTRO CIVIL ÚNICO	pág. 58 a 66
4º REPARTO DE PROCEDIMIENTOS	pág. 68 a 395
4.1. REPARTO DE ASUNTOS CIVILES	pág. 68 a 111
4.2. REPARTO DE ASUNTOS DE FAMILIA	pág. 112 a 138
4.3. REPARTO DE ASUNTOS DE ESTADO CIVIL Y CAPACIDAD DE LAS PERSONAS	pág. 139 a 152
4.4. REPARTO DE ASUNTOS MERCANTILES	pág. 153 a 186
4.5. REPARTO DE LO SOCIAL	pág. 187 a 218
4.6. REPARTO DE INSTRUCCIÓN	pág. 219 a 261
4.7. REPARTO DE ASUNTOS DE VIOLENCIA SOBRE LA MUJER	pág. 262 a 284
4.8. REPARTO DE MENORES	pág. 285 a 302
4.9. REPARTO DE LO PENAL	pág. 303 a 344
4.10. REPARTO DE VIGILANCIA PENITENCIARIA	pág. 345 a 371
4.11. REPARTO DE LO CONTENCIOSO-ADMINISTRATIVO	pág. 372 a 394

PRESENTACIÓN

ILMA. MAGISTRADA-JUEZ DECANA DE LOS JUZGADOS DE BARCELONA



D^ª. MERCÈ CASO SEÑAL

MEMORIA DE LOS JUZGADOS UNIPERSONALES DEL PARTIDO JUDICIAL DE BARCELONA (AÑO 2019)

En el momento de redactar esta introducción, nuestro entorno se encuentra todavía sumido en las consecuencias de la pandemia provocada por el COVID 19. Aunque esta memoria refleja los datos judiciales del año 2019, lo cierto es que la proyección hacia el escenario que se presentará a final de 2020 se aventura desoladora. Los datos 2019 serán el punto de arranque de un año caracterizado por la paralización de más de tres meses del grueso de la actividad judicial al que se sumará, por una parte, la imposibilidad de celebrar juicios con normalidad por la necesidad de adoptar las medidas sanitarias, y por otra el incremento de las demandas vinculadas directamente a la crisis del COVID (ERTES, ERES, concursos, procedimiento sumario de familia...). Y la memoria de 2019 evidencia que ese arranque no puede tener peor base, pues tal como hemos venido denunciando la situación de nuestra administración de justicia, con los recursos de la que se la han dotado, no tiene capacidad para dar una respuesta en tiempo adecuada a los derechos de los ciudadanos. El abandono injustificable de la justicia colocará nuestra capacidad de respuesta en una situación límite. Si no hay una apuesta clara por los sistemas alternativos de resolución de conflictos, si no se destinan medios económicos, si no se agilizan trámites procesales, el resumen de 2020 será devastador.

Pero ahora corresponde valorar este año 2019, año en el que debían entrar en funcionamiento 4 nuevos órganos judiciales pero en el que sólo se han inaugurado dos, siguiendo en el limbo tanto el Juzgado de lo Mercantil nº 12 como el Juzgado de Primera Instancia nº 60. Esta situación, durante todo el 2019 solo puede clasificarse de inaceptable respecto de jurisdicciones como la mercantil en la que todos los órganos judiciales superan en más del 500% el módulo de la carga de trabajo. Recordemos que el CGPJ fijó en 435 asuntos por órgano como carga asumible y la realidad es que los 11 Juzgados de lo mercantil han recibido un promedio de 3.071 asuntos cada uno.

Lo mismo hay que decir de los Juzgados de Primera Instancia de Barcelona. La estadística no puede llevarnos a engaño pues ante una aparente reducción de la entrada – en 2018 se presentaron 78.716 demandas y en 2019, 77.443- es preciso analizar los datos al detalle. Esa reducción no es predicable de la totalidad de los 48 órganos judiciales pues el descenso afecta esencialmente al Juzgado de Primera Instancia nº 50. Este órgano mantiene la competencia exclusiva respecto de las condiciones generales incluidas en contratos de financiación con garantías reales inmobiliarias cuyo prestatario sea una persona física, materia que ha experimentado un fuerte descenso – así en 2018 recibió 16.570 demandas y en el 2019 “solo” 8.751. Si se extrae del análisis la incidencia del Juzgado nº 50, los restantes 47 Juzgados de Primera Instancia han experimentado un incremento de su carga y no una disminución. Así han pasado de recibir 61.587 asuntos, a recibir 67.967.

La jurisdicción social también se encuentra en una situación gravísima pese a la entrada en funcionamiento el 2 de enero de 2020 de los juzgados de lo Social números 34 y 35, entrada sin embargo que comportó la automática finalización de la medida de refuerzo transversal que operaba desde el año 2015.

Es importante destacar que ya durante el año 2019 se produjo un importante aumento de entrada de asuntos de la clase 4ª, es decir, la que incluye despidos y extinciones de contrato por voluntad del trabajador y que comporta un 41% del total de asuntos ingresados. Por otra parte todos los órganos de la jurisdicción social – salvo el Juzgado nº 3 por tener una exención del 25 % por asumir el vicedecanato- superan en más de un 25% el módulo de carga del consejo. Los Juzgados han recibido un promedio de 1.130 asuntos cuando el módulo es de 900.


En el ámbito de los Juzgados de lo Penal, el incremento de juicios rápidos es muy sobresaliente. Así si en el 2017 se señalaron 4.004 juicios rápidos, en 2018 se pasó a 4.688, alcanzando los 5.566 en el año 2019. Este incremento ha de entenderse por la ejecución, a propuesta de la Junta y con la aprobación de la Sala de Gobierno, de medidas de refuerzo que se plasmaron en la adscripción de un JAT en primer lugar y de 6 comisiones de servicio sin relevación de funciones en segundo lugar. La entrada de procedimientos abreviados se mantuvo estable pero la carga de trabajo de los Juzgados penales se supera también en esta jurisdicción en más de un 15% en muchos órganos.

Los 4 Juzgados Penales de ejecutorias sufren de forma constante una entrada de asuntos muy por encima de la carga razonables lo que ha dado lugar a un inestable “desdoblamiento” de forma que cada dos Juzgados tiene un juez de refuerzo, medida provisional que no afronta la necesidad de dotar de más jueces y funcionarios a esta jurisdicción.

Este año se ha optado por incorporar al principio de cada capítulo la valoración de los delegados y delegadas de cada jurisdicción al efecto de favorecer el análisis y la lectura de los datos, datos que no se hubieran podido exhibir sin la callada pero tenaz obstinación de los profesionales encargados de su recopilación y presentación.

Pese a la situación descrita y a las múltiples necesidades detalladas, el número de procedimientos tramitados, juicios celebrados, resoluciones dictadas, y decisiones ejecutadas en el partido judicial de Barcelona es espectacular. Y los datos son el desnudo reflejo del esfuerzo humano de todos los profesionales que en la administración de justicia han hecho posible dar una respuesta al ciudadano garantizando su tutela judicial efectiva. A todos ellos, mi reconocimiento.

ÀREA GUBERNATIVA



- ÍNDICE GUBERNATIVO -

1º ÁREA GUBERNATIVA	pág. 12 a 43
1.1. JUZGADOS EXISTENTES	pág. 12
1.1.1. JUZGADOS	pág. 12
1.1.1.a. GRÁFICO DE LA VARIACIÓN DEL PORCENTAJE EN RELACIÓN AL AÑO ANTERIOR	pág. 12
1.1.2. UBICACIÓN DE LOS JUZGADOS	pág. 13
1.2. ORGANIGRAMA DE LOS DISTINTOS DEPARTAMENTOS	pág. 20
1.3. EXPEDIENTES	pág. 22
1.3.1. EXPEDIENTES GUBERNATIVOS	pág. 22
1.3.2. EVOLUCIÓN GRÁFICA DE EXPEDIENTES GUBERNATIVO	pág. 23
1.4. ACUERDOS	pág. 23
1.5. JUNTA DE JUECES	pág. 24
1.6. ÁREA GUBERNATIVA DE PERSONAL	pág. 24
1.6.1. MOVILIDAD DE MAGISTRADOS	pág. 24
1.6.2. ACUERDOS DEL DECANO REFERENTE A SUSTITUCIONES DE MAGISTRADOS	pág. 25
1.6.2.1. SUSTITUCIÓN DE MAGISTRADOS DEL PROPIO ORDEN	pág. 25
1.6.2.2. SUSTITUCIONES POR JUECES SUSTITUTOS	pág. 25
1.7. ACUERDOS LETRADO DE LA ADMINISTRACIÓN DE JUSTICIA	pág. 26
1.7.a. GRÁFICA TRIMESTRAL ACUERDOS LETRADO DE LA ADMINISTRACIÓN DE JUSTICIA	pág. 26
1.7.b. ACUERDOS LETRADO DE LA ADMINISTRACIÓN DE JUSTICIA (de penas de Trabajos en beneficios de la comunidad)	pág. 26
1.8.A. APUD ACTA (de asuntos cuya competencia territorial corresponde fuera del Partido Judicial de Barcelona)	pág. 26
1.8.B EXHORTOS	pág. 26
1.8. C NOMBRAMIENTO DE PERITOS	pág. 26
1.8.D. OFICIOS REMITIDOS POR EL JDO. DECANO A OTROS JUZGADOS O INSTITUCIONES	pág. 27
1.10. SERVICIOS GENERALES	pág. 28
1.10.1. DEPÓSITOS DE PIEZAS DE CONVICCIÓN	pág. 28
1.10.1.1. EVOLUCIÓN DE EXPEDIENTES INCOADOS	pág. 28
1.10.1.2. EVOLUCIÓN GRÁFICA DE EXPEDIENTES INCOADOS	pág. 28
1.10.1.3. EVOLUCIÓN GRÁFICA DE EXPEDIENTES RESUELTOS	pág. 28
1.10.2. SERVICIO DE TURNO DE OFICIO	pág. 29
1.10.2.1. SERVICIO DE TURNO DE OFICIO (ANUAL)	pág. 29
1.10.2.2. GRÁFICA ANUAL PETICIONES ASISTENCIA JUSTICIA GRATUITA	pág. 29

1.10.3. SERVICIO DE PRESENTACIÓN DE ESCRITOS CIVILES Y MERCANTILES	pág. 30
1.10.3.1. EVOLUCIÓN TRIMESTRAL DE PRESENTACIÓN DE ESCRITOS	pág. 30
1.10.3.2. EVOLUCIÓN GRÁFICA DE PRESENTACIÓN DE ESCRITOS (ANUAL)	pág. 30
1.10.4. UNIDAD ADSCRITA DE LA POLICÍA	pág. 31
1.10.4.1. ASUNTOS GESTIONADOS POR LA UNIDAD ADSCRITA	pág. 31
1.10.4.2. REPRESENTACIÓN GRÁFICA DE LOS ASUNTOS GESTIONADOS	pág. 31
1.10.4.3. EVOLUCIÓN GRÁFICA ASUNTOS GESTIONADOS POR LA U. ADSCR.	pág. 32
1.10.4.4. RELACIÓN DE DELITOS DE LOS ASUNTOS GESTIONADOS	pág. 32
1.10.4.5. COMISIONES ROGATORIAS REALIZADAS	pág. 33
1.10.5. SERVICIOS PRESTADOS POR LA UNIDAD DE LOS MOSSOS D'ESQUADRA	pág. 34
1.10.5.1. REQUERIMIENTOS DE LOS JUZGADOS DE INSTRUCCIÓN	pág. 34
1.10.5.2. GRÁFICA DE LOS REQUERIMIENTOS DE LOS JUZGADOS DE INSTRUCCIÓN	pág. 35
1.10.6. SERVICIO DE CONSIGNACIÓN DE RENTA	pág. 36
1.10.6.1. SERVICIO DE CONSIGNACIONES (TRIMESTRAL)	pág. 36
1.10.6.2. RENTAS POR CANTIDADES CONSIGNADAS	pág. 36
1.10.6.3. EVOLUCIÓN GRÁFICA DE CONSIGNACIONES (ANUAL)	pág. 36
1.10.7 SERVICIO DE BIBLIOTECAS JUDICIALES	pág. 37
1.10.7.1 DATOS DE LAS BIBLIOTECAS JUDICIALES	pág. 37
1.10.7.2. ORGANIZACIÓN DE LA BIBLIOTECA	pág. 37
1.10.7.3. USUARIOS DEL SERVICIO DE BIBLIOTECA	pág. 37
1.10.7.4. SERVICIOS DE INFORMACIÓN Y CONSULTAS	pág. 37
1.10.7.5. SERVICIOS DE LA RED DE BIBLIOTECAS JUDICIALES DE CATALUÑA	pág. 37
1.10.7.6. BASES DE DATOS JURÍDICAS Y BOLETÍN JURÍDICO 2015	pág. 38
1.10.7.7. FONDOS BIBLIOGRÁFICOS	pág. 38
1.10.7.8. CATÁLOGO COLECTIVO DE LAS BIBLIOTECAS JUDICIALES	pág. 38
1.10.7.9. EVOLUCIÓN GRÁFICA DE LOS PRÉSTAMOS, CONSULTAS Y SERVICIOS EN LAS BIBLIOTECAS DEL DECANATO	pág. 38
1.10.7.10. EVOLUCIÓN GRÁFICA DEL NÚMERO DE VOLÚMENES EN LAS BIBLIOTECAS DEL DECANATO	pág. 38
1.10.8. SERVICIO DE ARCHIVO JUDICIAL	pág. 40
1.10.8.1. DATOS DE LA ACTIVIDAD DE LOS ARCHIVOS	pág. 40
1.10.9. OFICINA DE ATENCIÓN AL CIUDADANO (OAC)	pág. 41
1.10.9.1. CONSULTAS REALIZADAS A LA (OAC)	pág. 41
1.10.9.2. EVOLUCIÓN TRIMESTRAL DE LAS CONSULTAS REALIZADAS	pág. 41
1.10.9.3. EVOLUCIÓN TRIMESTRAL POR MATERIAS	pág. 42
1.10.9.4. EVOLUCIÓN ANUAL POR MATERIAS	pág. 42
1.10.9.5. GRÁFICA DE CONSULTAS REALIZADAS A LA (OAC)	pág. 43

1º ÁREA GUBERNATIVA

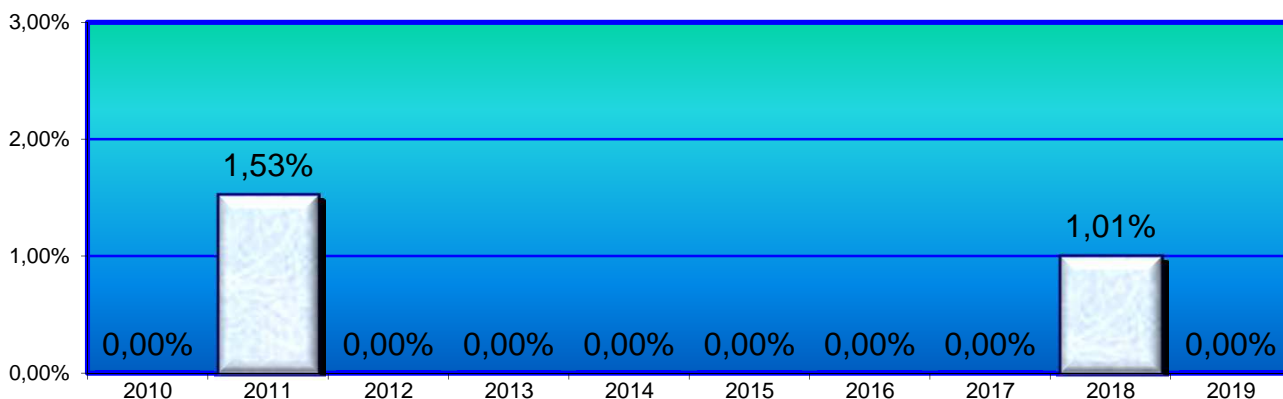
1.1. JUZGADOS EXISTENTES

1.1.1. JUZGADOS

JUZGADOS DE BARCELONA	2015	2016	2017	2018	2019
PRIMERA INSTANCIA	48	48	48	48	48
PRIMERA INSTANCIA (Familia)	8	8	8	8	8
PRIMERA INSTANCIA (Capacidad y Estado Civil)	2	2	2	3	3
REGISTRO CIVIL	3	3	3	3	3
INSTRUCCIÓN	33	33	33	33	33
MENORES	6	6	6	6	6
DE LO PENAL (sentenciadores)	24	24	24	24	24
DE LO PENAL (de ejecuciones)	4	4	4	4	4
VIGILANCIA PENITENCIARIA	5	5	5	5	5
DE LO SOCIAL (declarativos)	30	30	30	30	30
DE LO SOCIAL (de ejecuciones)	3	3	3	3	3
CONTENCIOSO-ADMINISTRATIVO	17	17	17	17	17
MERCANTILES	10	10	10	11	11
DE VIOLENCIA SOBRE LA MUJER	5	5	5	5	5
DECANATO	1	1	1	1	1
JUZGADOS TOTALES	199	199	199	201	201

1.1.1.a. GRÁFICA DE LA VARIACIÓN DEL PORCENTAJE EN RELACIÓN AL AÑO ANTERIOR

PERÍODO DE 2010 A 2019



1.1.2. UBICACIÓN DE LOS JUZGADOS

JUZGADO	NÚMERO	CALLE	SITUADO	PLANTA	TELÉFONO	FAX
de 1ª Instancia (civil)	1	Gran Via de les Corts Catalanes, 111	edificio C	6	935549401	935549501
de 1ª Instancia (civil)	2	Gran Via de les Corts Catalanes, 111	edificio C	6	935549402	935549502
de 1ª Instancia (civil)	3	Gran Via de les Corts Catalanes, 111	edificio C	6	935549403	935549503
de 1ª Instancia (civil)	4	Gran Via de les Corts Catalanes, 111	edificio C	6	935549404	935549504
de 1ª Instancia (civil)	5	Gran Via de les Corts Catalanes, 111	edificio C	6	935549405	935549505
de 1ª Instancia (civil)	6	Gran Via de les Corts Catalanes, 111	edificio C	6	935549406	935549506
de 1ª Instancia (civil)	7	Gran Via de les Corts Catalanes, 111	edificio C	6	935549407	935549507
de 1ª Instancia (civil)	8	Gran Via de les Corts Catalanes, 111	edificio C	6	935549408	935549508
de 1ª Instancia (civil)	9	Gran Via de les Corts Catalanes, 111	edificio C	7	935549409	935549509
de 1ª Instancia (civil)	10	Gran Via de les Corts Catalanes, 111	edificio C	7	935549410	935549510
de 1ª Instancia (civil)	11	Gran Via de les Corts Catalanes, 111	edificio C	7	935549411	935549511
de 1ª Instancia (civil)	12	Gran Via de les Corts Catalanes, 111	edificio C	7	935549412	935549512
de 1ª Instancia (civil)	13	Gran Via de les Corts Catalanes, 111	edificio C	7	935549413	935549513
1ª Instancia (familia)	14	Gran Via de les Corts Catalanes, 111	edificio C	4	935549414	935549514
1ª Instancia (familia)	15	Gran Via de les Corts Catalanes, 111	edificio C	4	935549415	935549515
1ª Instancia (familia)	16	Gran Via de les Corts Catalanes, 111	edificio C	4	935549416	935549516
1ª Instancia (familia)	17	Gran Via de les Corts Catalanes, 111	edificio C	4	935549417	935549517
1ª Instancia (familia)	18	Gran Via de les Corts Catalanes, 111	edificio C	4	935549418	935549518
1ª Instancia (familia)	19	Gran Via de les Corts Catalanes, 111	edificio C	4	935549419	935549519
de 1ª Instancia (civil)	20	Gran Via de les Corts Catalanes, 111	edificio C	7	935549420	935549520
de 1ª Instancia (civil)	21	Gran Via de les Corts Catalanes, 111	edificio C	7	935549421	935549521
de 1ª Instancia (civil)	22	Gran Via de les Corts Catalanes, 111	edificio C	7	935549422	935549522
de 1ª Instancia (civil)	23	Gran Via de les Corts Catalanes, 111	edificio C	8	935549423	935549523
de 1ª Instancia (civil)	24	Gran Via de les Corts Catalanes, 111	edificio C	8	935549424	935549524
de 1ª Instancia (civil)	25	Gran Via de les Corts Catalanes, 111	edificio C	8	935549425	935549525
de 1ª Instancia (civil)	26	Gran Via de les Corts Catalanes, 111	edificio C	8	935549426	935549526
de 1ª Instancia (civil)	27	Gran Via de les Corts Catalanes, 111	edificio C	8	935549427	935549527

JUZGADO	NÚMERO	CALLE	SITUADO	PLANTA	TELÉFONO	FAX
de 1ª Instancia (civil)	28	Gran Via de les Corts Catalanes, 111	edificio C	8	935549428	935549528
de 1ª Instancia (civil)	29	Gran Via de les Corts Catalanes, 111	edificio C	8	935549429	935549529
de 1ª Instancia (civil)	30	Gran Via de les Corts Catalanes, 111	edificio C	8	935549430	935549530
de 1ª Instancia (civil)	31	Gran Via de les Corts Catalanes, 111	edificio C	9	935549431	935549531
de 1ª Instancia (civil)	32	Gran Via de les Corts Catalanes, 111	edificio C	9	935549432	935549532
de 1ª Instancia (civil)	33	Gran Via de les Corts Catalanes, 111	edificio C	9	935549433	935549533
de 1ª Instancia (civil)	34	Gran Via de les Corts Catalanes, 111	edificio C	9	935549434	935549534
de 1ª Instancia (civil)	35	Gran Via de les Corts Catalanes, 111	edificio C	9	935549435	935549535
de 1ª Instancia (civil)	36	Gran Via de les Corts Catalanes, 111	edificio C	9	935549436	935549536
de 1ª Instancia (civil)	37	Gran Via de les Corts Catalanes, 111	edificio C	9	935549437	935549537
de 1ª Instancia (civil)	38	Gran Via de les Corts Catalanes, 111	edificio C	9	935549438	935549538
de 1ª Instancia (civil)	39	Gran Via de les Corts Catalanes, 111	edificio C	10	935549439	935549539
1ª Instancia (capacidad)	40	Gran Via de les Corts Catalanes, 111	edificio C	0	935549440	935549540
de 1ª Instancia (civil)	41	Gran Via de les Corts Catalanes, 111	edificio C	10	935549441	935549541
de 1ª Instancia (civil)	42	Gran Via de les Corts Catalanes, 111	edificio C	10	935549442	935549542
de 1ª Instancia (civil)	43	Gran Via de les Corts Catalanes, 111	edificio C	10	935549443	935549543
de 1ª Instancia (civil)	44	Gran Via de les Corts Catalanes, 111	edificio C	10	935549444	935549544
1ª Instancia (familia)	45	Gran Via de les Corts Catalanes, 111	edificio C	5	935549445	935549545
de 1ª Instancia (civil)	46	Gran Via de les Corts Catalanes, 111	edificio C	10	935549446	935549546
de 1ª Instancia (civil)	47	Gran Via de les Corts Catalanes, 111	edificio C	10	935549447	935549547
de 1ª Instancia (civil)	48	Gran Via de les Corts Catalanes, 111	edificio C	10	935549448	935549548
de 1ª Instancia (civil)	49	Gran Via de les Corts Catalanes, 111	edificio C	11	935549449	935549549
de 1ª Instancia (civil)	50	Gran Via de les Corts Catalanes, 111	edificio C	11	935549450	935549550
1ª Instancia (familia)	51	Gran Via de les Corts Catalanes, 111	edificio C	5	935549401	935549501
de 1ª Instancia (civil)	52	Gran Via de les Corts Catalanes, 111	edificio C	11	935549402	935549502
de 1ª Instancia (civil)	53	Gran Via de les Corts Catalanes, 111	edificio C	11	935549403	935549503
de 1ª Instancia (civil)	54	Gran Via de les Corts Catalanes, 111	edificio C	11	935549404	935549504
de 1ª Instancia (civil)	55	Gran Via de les Corts Catalanes, 111	edificio C	11	935549405	935549505

JUZGADO	NÚMERO	CALLE	SITUADO	PLANTA	TELÉFONO	FAX
de 1ª Instancia (civil)	56	Gran Via de les Corts Catalanes, 111	edificio C	11	935549406	935549506
de 1ª Instancia (civil)	57	Gran Via de les Corts Catalanes, 111	edificio C	11	935549407	935549507
1ª Instancia (capacidad)	58	Gran Via de les Corts Catalanes, 111	edificio C	0	935549472	935549572
1ª Instancia (capacidad)	59	Gran Via de les Corts Catalanes, 111	edificio C	0	938567963	938844944
Mercantil	1	Gran Via de les Corts Catalanes, 111	edificio C	12	935549461	935549561
Mercantil	2	Gran Via de les Corts Catalanes, 111	edificio C	12	935549462	935549562
Mercantil	3	Gran Via de les Corts Catalanes, 111	edificio C	12	935549463	935549563
Mercantil	4	Gran Via de les Corts Catalanes, 111	edificio C	12	935549464	935549564
Mercantil	5	Gran Via de les Corts Catalanes, 111	edificio C	12	935549465	935549565
Mercantil	6	Gran Via de les Corts Catalanes, 111	edificio C	12	935549466	935549566
Mercantil	7	Gran Via de les Corts Catalanes, 111	edificio C	12	935549467	935549567
Mercantil	8	Gran Via de les Corts Catalanes, 111	edificio C	12	935549468	935549568
Mercantil	9	Gran Via de les Corts Catalanes, 111	edificio C	13	935549749	935549759
Mercantil	10	Gran Via de les Corts Catalanes, 111	edificio C	13	935549760	935549770
Mercantil	11	Gran Via de les Corts Catalanes, 111	edificio C	13	938567959	938844945
de lo Social (declarativo)	1	Gran Via de les Corts Catalanes, 111	edifici S	2	938874508	938844920
de lo Social (declarativo)	2	Gran Via de les Corts Catalanes, 111	edifici S	2	938874541	938844921
de lo Social (declarativo)	3	Gran Via de les Corts Catalanes, 111	edifici S	3	938874571	938844907
de lo Social (declarativo)	4	Gran Via de les Corts Catalanes, 111	edifici S	3	938874583	938844908
de lo Social (ejecutorias)	5	Gran Via de les Corts Catalanes, 111	edifici P	10	935548438	935548442
de lo Social (declarativo)	6	Gran Via de les Corts Catalanes, 111	edifici S	3	938874586	938844909
de lo Social (declarativo)	7	Gran Via de les Corts Catalanes, 111	edifici S	3	938874589	938844910
de lo Social (declarativo)	8	Gran Via de les Corts Catalanes, 111	edifici S	4	938874592	938844911
de lo Social (declarativo)	9	Gran Via de les Corts Catalanes, 111	edifici S	4	938874595	938844912
de lo Social (declarativo)	10	Gran Via de les Corts Catalanes, 111	edifici S	4	938874511	938844913
de lo Social (declarativo)	11	Gran Via de les Corts Catalanes, 111	edifici S	4	938874514	938844914
de lo Social (declarativo)	12	Gran Via de les Corts Catalanes, 111	edifici S	5	938874517	938844915
de lo Social (declarativo)	13	Gran Via de les Corts Catalanes, 111	edifici S	5	938874520	938844916
de lo Social (declarativo)	14	Gran Via de les Corts Catalanes, 111	edifici S	5	938874523	938844917
de lo Social (declarativo)	15	Gran Via de les Corts Catalanes, 111	edifici S	5	938874526	938844918

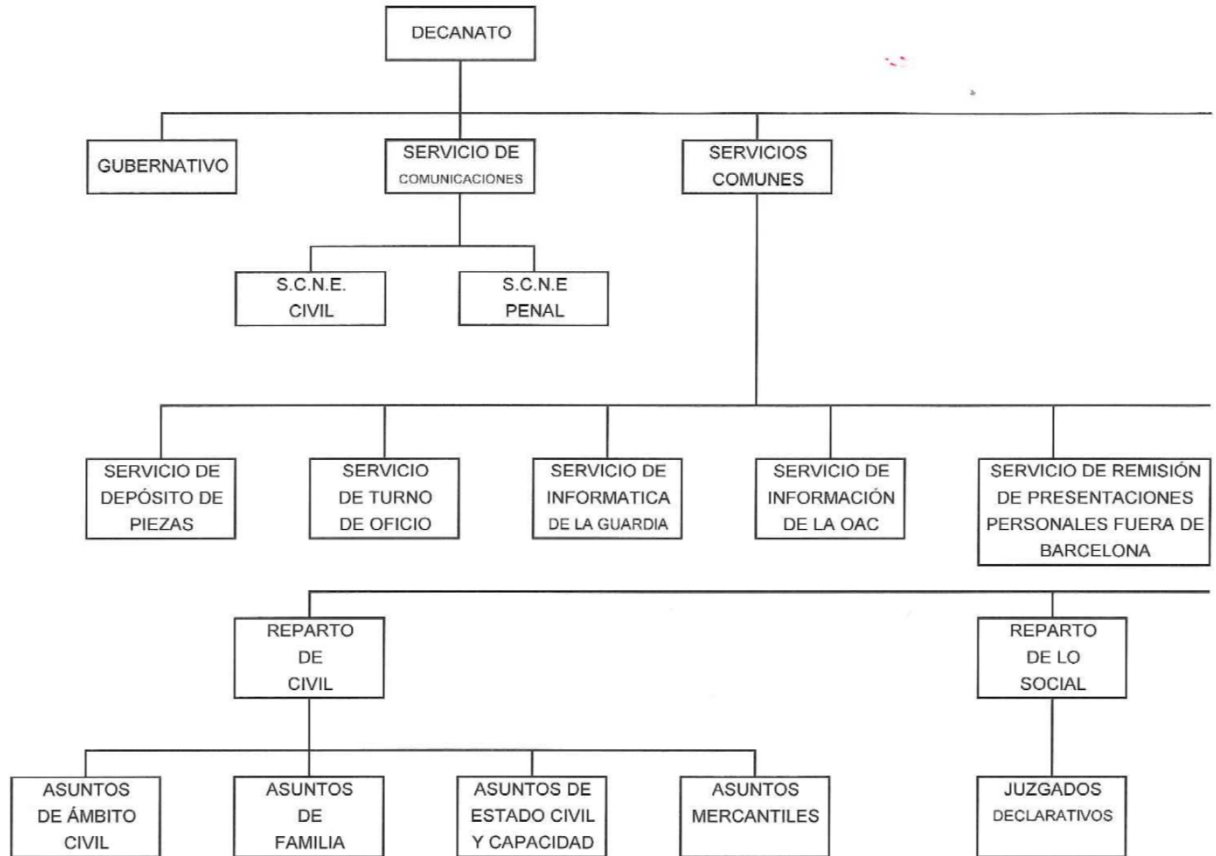
JUZGADO	NÚMERO	CALLE	SITUADO	PLANTA	TELÉFONO	FAX
de lo Social (declarativo)	16	Gran Via de les Corts Catalanes, 111	edifici S	6	938874529	938844919
de lo Social (declarativo)	17	Gran Via de les Corts Catalanes, 111	edifici S	6	938874532	938844922
de lo Social (declarativo)	18	Gran Via de les Corts Catalanes, 111	edifici S	6	938874535	938844923
de lo Social (declarativo)	19	Gran Via de les Corts Catalanes, 111	edifici S	6	938874538	938844924
de lo Social (declarativo)	20	Gran Via de les Corts Catalanes, 111	edifici S	7	938874544	938844925
de lo Social (declarativo)	21	Gran Via de les Corts Catalanes, 111	edifici S	7	938874547	938844926
de lo Social (declarativo)	22	Gran Via de les Corts Catalanes, 111	edifici S	7	938874550	938844927
de lo Social (ejecutorias)	23	Gran Via de les Corts Catalanes, 111	edifici P	10	935548429	935548433
de lo Social (declarativo)	24	Gran Via de les Corts Catalanes, 111	edifici S	7	938874553	938844928
de lo Social (declarativo)	25	Gran Via de les Corts Catalanes, 111	edifici S	8	938874556	938874929
de lo Social (declarativo)	26	Gran Via de les Corts Catalanes, 111	edifici S	8	938874559	938844930
de lo Social (declarativo)	27	Gran Via de les Corts Catalanes, 111	edifici S	8	938874562	938844931
de lo Social (declarativo)	28	Gran Via de les Corts Catalanes, 111	edifici S	8	938874565	938844932
de lo Social (declarativo)	29	Gran Via de les Corts Catalanes, 111	edifici S	9	938874568	938844933
de lo Social (ejecutorias)	30	Gran Via de les Corts Catalanes, 111	edifici P	10	935548434	935548437
de lo Social (declarativo)	31	Gran Via de les Corts Catalanes, 111	edifici S	9	938874574	938844934
de lo Social (declarativo)	32	Gran Via de les Corts Catalanes, 111	edifici S	9	938874577	938844936
de lo Social (declarativo)	33	Gran Via de les Corts Catalanes, 111	edifici S	9	938874580	938844937
de Instrucció	1	Gran Via de les Corts Catalanes, 111	edifici I	7	935548601	935548701
de Instrucció	2	Gran Via de les Corts Catalanes, 111	edifici I	7	935548602	935548702
de Instrucció	3	Gran Via de les Corts Catalanes, 111	edifici I	7	935548603	935548703
de Instrucció	4	Gran Via de les Corts Catalanes, 111	edifici I	7	935548604	935548704
de Instrucció	5	Gran Via de les Corts Catalanes, 111	edifici I	7	935548605	935548705
de Instrucció	6	Gran Via de les Corts Catalanes, 111	edifici I	7	935548606	935548706

JUZGADO	NÚMERO	CALLE	SITUADO	PLANTA	TELÉFONO	FAX
de Instrucción	7	Gran Via de les Corts Catalanes, 111	edificio I	7	935548607	935548707
de Instrucción	8	Gran Via de les Corts Catalanes, 111	edificio I	7	935548608	935548708
de Instrucción	9	Gran Via de les Corts Catalanes, 111	edificio I	8	935548609	935548709
de Instrucción	10	Gran Via de les Corts Catalanes, 111	edificio I	8	935548610	935548710
de Instrucción	11	Gran Via de les Corts Catalanes, 111	edificio I	8	935548611	935548711
de Instrucción	12	Gran Via de les Corts Catalanes, 111	edificio I	8	935548612	935548712
de Instrucción	13	Gran Via de les Corts Catalanes, 111	edificio I	8	935548613	935548713
de Instrucción	14	Gran Via de les Corts Catalanes, 111	edificio I	8	935548614	935548714
de Instrucción	15	Gran Via de les Corts Catalanes, 111	edificio I	8	935548615	935548715
de Instrucción	16	Gran Via de les Corts Catalanes, 111	edificio I	8	935548616	935548716
de Instrucción	17	Gran Via de les Corts Catalanes, 111	edificio I	9	935548617	935548717
de Instrucción	18	Gran Via de les Corts Catalanes, 111	edificio I	9	935548618	935548718
de Instrucción	19	Gran Via de les Corts Catalanes, 111	edificio I	9	935548619	935548719
de Instrucción	20	Gran Via de les Corts Catalanes, 111	edificio I	9	935548620	935548720
de Instrucción	21	Gran Via de les Corts Catalanes, 111	edificio I	9	935548621	935548721
de Instrucción	22	Gran Via de les Corts Catalanes, 111	edificio I	9	935548622	935548722
de Instrucción	23	Gran Via de les Corts Catalanes, 111	edificio I	9	935548623	935548723
de Instrucción	24	Gran Via de les Corts Catalanes, 111	edificio I	9	935548624	935548724
de Instrucción	25	Gran Via de les Corts Catalanes, 111	edificio I	10	935548625	935548725
de Instrucción	26	Gran Via de les Corts Catalanes, 111	edificio I	10	935548626	935548726
de Instrucción	27	Gran Via de les Corts Catalanes, 111	edificio I	10	935548627	935548727
de Instrucción	28	Gran Via de les Corts Catalanes, 111	edificio I	10	935548628	935548728
de Instrucción	29	Gran Via de les Corts Catalanes, 111	edificio I	10	935548629	935548729
de Instrucción	30	Gran Via de les Corts Catalanes, 111	edificio I	10	935548630	935548730
de Instrucción	31	Gran Via de les Corts Catalanes, 111	edificio I	10	935548631	935548731
de Instrucción	32	Gran Via de les Corts Catalanes, 111	edificio I	10	935548632	935548732
de Instrucción	33	Gran Via de les Corts Catalanes, 111	edificio I	11	935548633	935548733
Violencia Doméstica	1	Gran Via de les Corts Catalanes, 111	edificio I	4	935548643	935548743
Violencia Doméstica	2	Gran Via de les Corts Catalanes, 111	edificio I	4	935548644	935548744
Violencia Doméstica	3	Gran Via de les Corts Catalanes, 111	edificio I	4	935548645	935548745

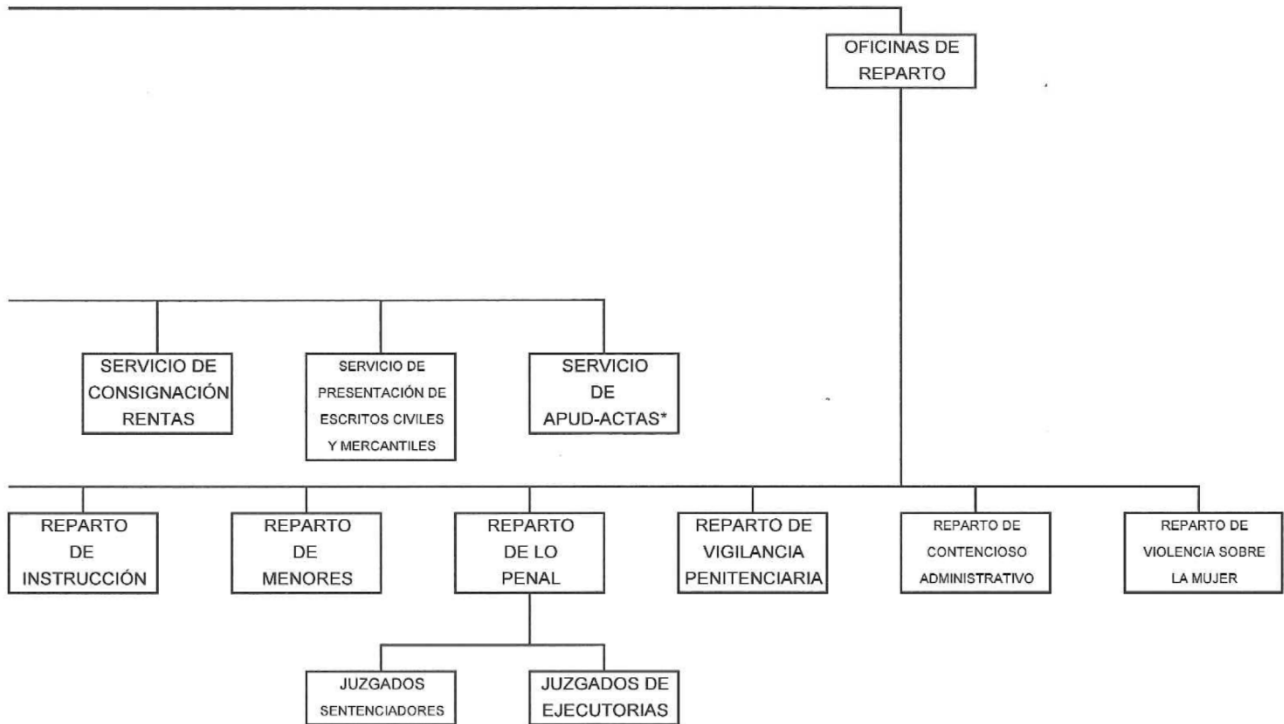
JUZGADO	NÚMERO	CALLE	SITUADO	PLANTA	TELÉFONO	FAX
Violencia Doméstica	4	Gran Via de les Corts Catalanes, 111	edificio I	4	935548646	935548746
Violencia Doméstica	5	Gran Via de les Corts Catalanes, 111	edificio I	4	935548647	935548747
Menores	1	Gran Via de les Corts Catalanes, 111	edificio F	6	935549101	935549201
Menores	2	Gran Via de les Corts Catalanes, 111	edificio F	6	935549102	935549202
Menores	3	Gran Via de les Corts Catalanes, 111	edificio F	6	935549103	935549203
Menores	4	Gran Via de les Corts Catalanes, 111	edificio F	6	935549104	935549204
Menores	5	Gran Via de les Corts Catalanes, 111	edificio F	6	935549105	935549205
Menores	6	Gran Via de les Corts Catalanes, 111	edificio F	6	935549106	935549206
de lo Penal	1	Gran Via de les Corts Catalanes, 111	edificio P	7	935549801	935549901
de lo Penal	2	Gran Via de les Corts Catalanes, 111	edificio P	7	935549802	935549902
de lo Penal	3	Gran Via de les Corts Catalanes, 111	edificio P	7	935549803	935549903
de lo Penal	4	Gran Via de les Corts Catalanes, 111	edificio P	7	935549804	935549904
de lo Penal	5	Gran Via de les Corts Catalanes, 111	edificio P	7	935549805	935549905
de lo Penal	6	Gran Via de les Corts Catalanes, 111	edificio P	7	935549806	935549906
de lo Penal	7	Gran Via de les Corts Catalanes, 111	edificio P	7	935549807	935549907
de lo Penal	8	Gran Via de les Corts Catalanes, 111	edificio P	7	935549808	935549908
de lo Penal	9	Gran Via de les Corts Catalanes, 111	edificio P	8	935549809	935549909
de lo Penal	10	Gran Via de les Corts Catalanes, 111	edificio P	8	935549810	935549910
de lo Penal	11	Gran Via de les Corts Catalanes, 111	edificio P	8	935549811	935549911
Penal (Ejecutorias)	12	Gran Via de les Corts Catalanes, 111	edificio P	4	935549812	935549912
de lo Penal	13	Gran Via de les Corts Catalanes, 111	edificio P	8	935549813	935549913
de lo Penal	14	Gran Via de les Corts Catalanes, 111	edificio P	8	935549814	935549914
Penal (Ejecutorias)	15	Gran Via de les Corts Catalanes, 111	edificio P	4	935549815	935549915
de lo Penal	16	Gran Via de les Corts Catalanes, 111	edificio P	8	935549816	935549916
de lo Penal	17	Gran Via de les Corts Catalanes, 111	edificio P	8	935549817	935549917
de lo Penal	18	Gran Via de les Corts Catalanes, 111	edificio P	8	935549818	935549918
de lo Penal	19	Gran Via de les Corts Catalanes, 111	edificio P	9	935549819	935549919
de lo Penal	20	Gran Via de les Corts Catalanes, 111	edificio P	9	935549820	935549920

JUZGADO	NÚMERO	CALLE	SITUADO	PLANTA	TELÉFONO	FAX
Penal (Ejecutorias)	21	Gran Via de les Corts Catalanes, 111	edificio P	6	935549821	935549921
de lo Penal	22	Gran Via de les Corts Catalanes, 111	edificio P	9	935549822	935549922
de lo Penal	23	Gran Via de les Corts Catalanes, 111	edificio P	9	935549823	935549923
Penal (Ejecutorias)	24	Gran Via de les Corts Catalanes, 111	edificio P	6	935549824	935549924
de lo Penal	25	Gran Via de les Corts Catalanes, 111	edificio P	9	935549825	935549925
de lo Penal	26	Gran Via de les Corts Catalanes, 111	edificio P	9	935549868	935549878
de lo Penal	27	Gran Via de les Corts Catalanes, 111	edificio P	9	935549869	935549875
de lo Penal	28	Gran Via de les Corts Catalanes, 111	edificio P	9	935549748	935549758
Vigilancia Penitenciaria	1	Gran Via de les Corts Catalanes, 111	edificio I	11	935548638	935548738
Vigilancia Penitenciaria	2	Gran Via de les Corts Catalanes, 111	edificio I	11	935548639	935548739
Vigilancia Penitenciaria	4	Gran Via de les Corts Catalanes, 111	edificio I	11	935548640	935548741
Vigilancia Penitenciaria	5	Gran Via de les Corts Catalanes, 111	edificio I	11	935548641	935548749
Vigilancia Penitenciaria	6	Gran Via de les Corts Catalanes, 111	edificio I	11	935548886	935548966
Contencioso-Administrativo	1	Gran Via de les Corts Catalanes, 111	edificio I	12	935548447	935549780
Contencioso-Administrativo	2	Gran Via de les Corts Catalanes, 111	edificio I	12	935548451	935549781
Contencioso-Administrativo	3	Gran Via de les Corts Catalanes, 111	edificio I	12	935548455	935549782
Contencioso-Administrativo	4	Gran Via de les Corts Catalanes, 111	edificio I	12	935548459	935549783
Contencioso-Administrativo	5	Gran Via de les Corts Catalanes, 111	edificio I	12	935548463	935549784
Contencioso-Administrativo	6	Gran Via de les Corts Catalanes, 111	edificio I	12	935548467	935549785
Contencioso-Administrativo	7	Gran Via de les Corts Catalanes, 111	edificio I	12	935548471	935549786
Contencioso-Administrativo	8	Gran Via de les Corts Catalanes, 111	edificio I	12	935548475	935549787
Contencioso-Administrativo	9	Gran Via de les Corts Catalanes, 111	edificio I	12	935548479	935549788
Contencioso-Administrativo	10	Gran Via de les Corts Catalanes, 111	edificio I	12	935548483	935549789
Contencioso-Administrativo	11	Gran Via de les Corts Catalanes, 111	edificio I	13	935548400	935549790
Contencioso-Administrativo	12	Gran Via de les Corts Catalanes, 111	edificio I	13	935548404	935549791
Contencioso-Administrativo	13	Gran Via de les Corts Catalanes, 111	edificio I	13	935548409	935549792
Contencioso-Administrativo	14	Gran Via de les Corts Catalanes, 111	edificio I	13	935548413	935549793
Contencioso-Administrativo	15	Gran Via de les Corts Catalanes, 111	edificio I	13	935548417	935549794
Contencioso-Administrativo	16	Gran Via de les Corts Catalanes, 111	edificio I	13	935548421	935549795
Contencioso-Administrativo	17	Gran Via de les Corts Catalanes, 111	edificio I	13	935548425	935549796

1.2. ORGANIGRAMA DEL JUZGADO DECANO DE BARCELONA PERÍODO 2019



(CONTINUA EL ORGANIGRAMA) DEL DECANATO DE BARCELONA PERÍODO 2019



* APUD-ACTAS DE ASUNTOS CUYA COMPETENCIA TERRITORIAL CORRESPONDE FUERA DEL PARTIDO JUDICIAL DE BARCELONA

SERVICIOS COMUNES DE LA CIUDAD DE LA JUSTICIA QUE NO DEPENDEN DEL JUZGADO DECANO

- SERVICIO COMUN DE NOTIFICACIONES Y EMBARGOS CIVIL
- SERVICIO COMUN DE NOTIFICACIONES Y EMBARGOS SOCIAL
- SERVICIO DE EJECUCIONES SOCIALES

OTROS SERVICIOS QUE SE PRESTAN EN LA CIUDAD DE LA JUSTICIA:

- UNIDAD ADSCRITA DE LA POLICÍA
- SERVICIO DE BIBLIOTECA
- SERVICIO DE ARCHIVO JUDICIAL

1.3. EXPEDIENTES

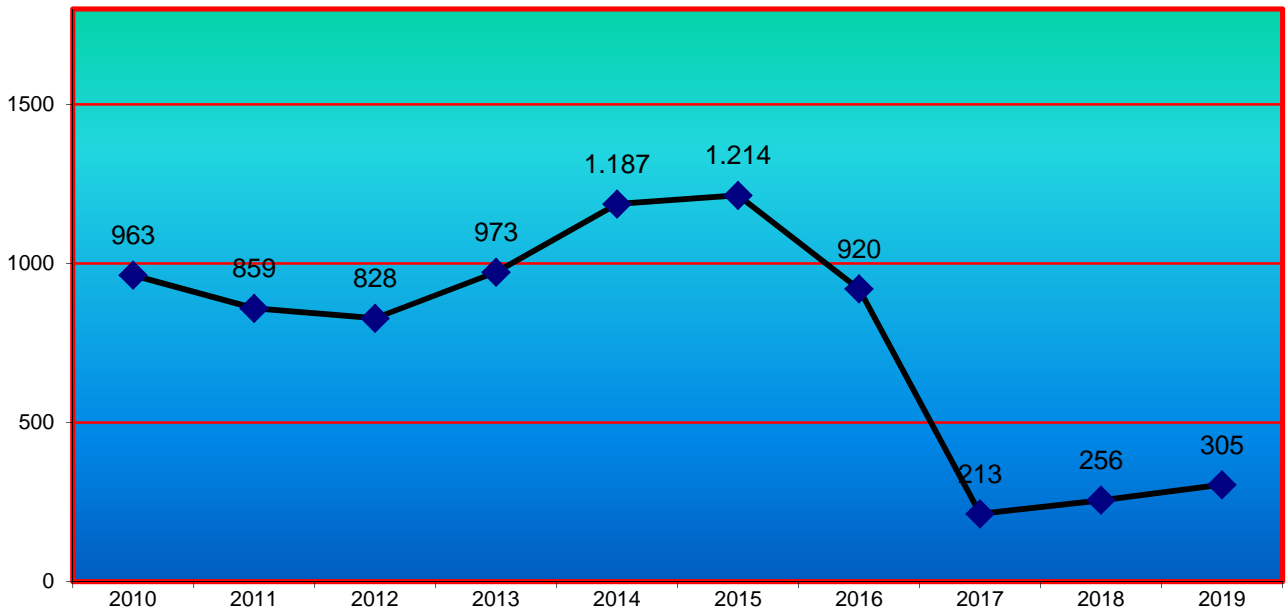
1.3.1. EXPEDIENTES GUBERNATIVOS	2015	2016	2017	2018	2019
CUESTIONES DE COMPETENCIA (civil)	8	13	9	3	14
CUESTIONES DE COMPETENCIA (familia)	0	0	0	5	6
C. DE COMPETENCIA (capacidad y estado civil)	0	0	0	3	6
CUESTIONES DE COMPETENCIA (mercantil)	0	0	0	2	3
CUESTIONES DE COMPETENCIA (instrucción)	101	76	73	97	53
C. DE COMPETENCIA (J. penales sentenciadores)	0	0	0	17	1
C. DE COMPETENCIA (J. penales de ejecutorias)	0	1	0	1	0
CUESTIONES DE COMPETENCIA (social)	2	0	0	0	0
C. DE COMPETENCIA (contencioso administrativo)	0	0	0	0	61
C. DE COMPETENCIA (violencia sobre la mujer)	2	1	2	4	6
EXPEDIENTES DE QUEJA	155	138	129	124	155
EXPEDIENTES VARIOS	946	691	0	0	0
TOTAL	1.214	920	213	256	305

El apartado de expedientes varios incluye las impugnaciones de clasificación de demandas, las devoluciones de reparto por parte de los juzgados.

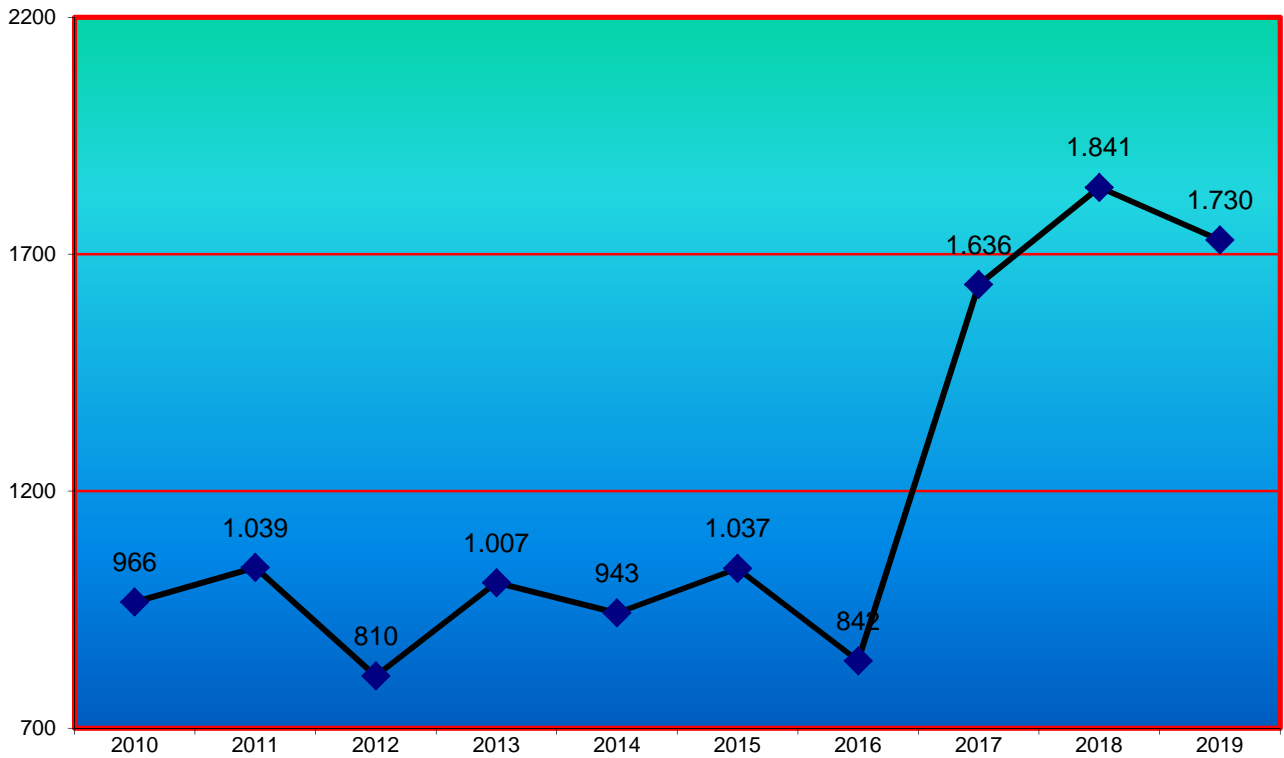
Las comunicaciones del Departament referente a personal.

Todas las cuestiones relacionadas con el turno de oficio, las entradas y registro solicitadas por los juzgados y otros expedientes.

1.3.2. EVOLUCIÓN GRÁFICA DE EXPEDIENTES GUBERNATIVOS PERÍODO DE 2010 A 2019



1.4 ACUERDOS DE LA MAGISTRADA JUEZ Y SECRETARIA JUDICIAL DEL JUZGADO DECANO



1.4. ACUERDOS DE LA MAGISTRADA JUEZ Y LETRADA DE LA ADMINISTRACIÓN DE JUSTICIA DEL JUZGADO DECANO	2015	2016	2017	2018	2019
	1.037	842	1.636	1.841	1.730

1.5. JUNTA DE JUECES PERÍODO DE 2015 A 2019	2015	2016	2017	2018	2019
JUNTA DE JUECES DE MERCANTIL	2	3	3	7	6
JUNTA DE JUECES DE LO CONTENCIOSO ADMINISTRATIVO	3	3	3	3	2
JUNTA DE JUECES DE INSTRUCCIÓN	5	6	6	4	6
JUNTA DE JUECES DE 1ª INSTANCIA	8	7	8	2	5
JUNTA DE JUECES DE MENORES	1	2	3	1	2
JUNTA DE JUECES DE VIGILANCIA PENITENCIARIA	1	1	1	2	2
JUNTA DE JUECES DE LO PENAL	5	4	3	4	2
JUNTA DE JUECES DE LO SOCIAL	5	3	4	3	4
JUNTA DE JUECES DE VIOLENCIA SOBRE LA MUJER	2	1	2	2	2
JUNTA GENERAL (que no sea elección decano)	0	0	1	2	0
JUNTA JUECES REGISTRO CIVIL	0	0	0	0	1
TOTALES	32	30	34	30	32

1.6. ÁREA GUBERNATIVA DE PERSONAL PERÍODO DE 2015 A 2019

1.6.1. MOVILIDAD DE MAGISTRADOS	2015	2016	2017	2018	2019
REGISTRO CIVIL	0	2	0	0	0
JUZGADOS DE 1ª INSTANCIA	18	9	2	23	8
JUZGADOS MERCANTILES	2	1	0	6	6
JUZGADOS DE LO SOCIAL	5	6	2	15	9
JUZGADOS DE INSTRUCCIÓN	2	0	2	7	1
JUZGADOS DE VIOLENCIA SOBRE LA MUJER	0	1	1	0	0
JUZGADOS DE MENORES	1	0	0	0	0
JUZGADOS DE LO PENAL	14	0	3	11	0
JUZGADOS DE VIGILANCIA PENITENCIARIA	0	1	0	0	0
JUZGADOS DE LO CONTENCIOSO-ADMINISTRATIVO	7	2	0	5	7
MOVILIDAD MAGISTRADOS EN TOTAL	49	22	10	67	31

1.6.2. ACUERDOS DEL DECANO REFERENTE A SUSTITUCIONES DE MAGISTRADOS

			ACUERDOS	SUSTITUCIONES	ACUERDOS	SUSTITUCIONES
1.6.2.1. SUSTITUCIÓN DE MAGISTRADOS DEL PROPIO ORDEN	2016	2017	2018		2019	
REGISTRO CIVIL	1	3	11	16	10	16
JUZGADOS DE 1ª INSTANCIA	62	52	88	114	56	84
JUZGADOS MERCANTILES	10	4	6	10	7	16
JUZGADOS DE LO SOCIAL	29	29	66	89	33	62
JUZGADOS DE INSTRUCCIÓN	32	54	54	101	51	80
JUZGADOS DE VIOLENCIA SOBRE LA MUJER	3	1	0	0	9	11
JUZGADOS DE MENORES	0	1	3	12	2	8
JUZGADOS DE LO PENAL	10	23	25	29	19	27
JUZGADOS DE VIGILANCIA PENITENCIARIA	3	0	2	8	3	3
JUZGADOS DE LO CONTENCIOSO-ADMINISTRATIVO	7	29	11	17	26	48
TOTAL SUSTITUCIONES DE MAGISTRADO	157	196	266	396	216	355

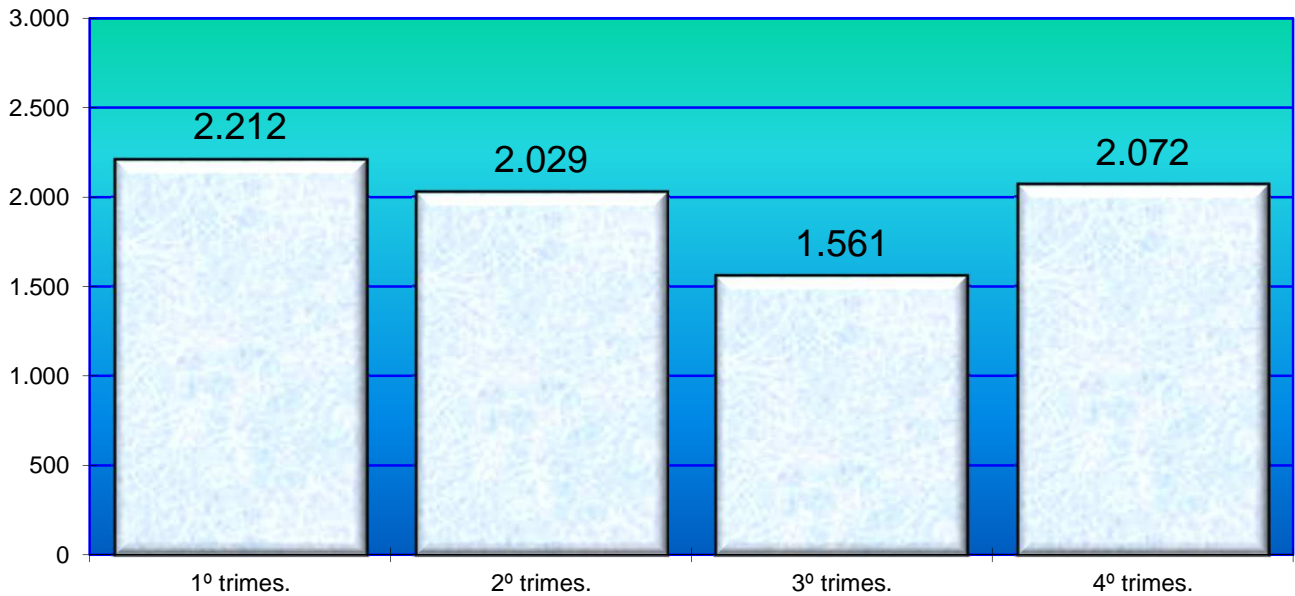
1.6.2.2. SUSTITUCIONES POR JUECES SUSTITUTOS

PERÍODO DE 2015 A 2019

	2015	2016	2017	2018	2019
REGISTRO CIVIL	2	0	0	1	0
JUZGADOS DE 1ª INSTANCIA	18	15	14	29	20
JUZGADOS MERCANTILES	0	3	0	3	0
JUZGADOS DE LO SOCIAL	4	8	8	18	14
JUZGADOS DE INSTRUCCIÓN	0	0	0	1	3
JUZGADOS DE VIOLENCIA SOBRE LA MUJER	0	0	0	0	0
JUZGADOS DE MENORES	0	0	0	0	0
JUZGADOS DE LO PENAL	6	3	9	10	1
JUZGADOS DE VIGILANCIA PENITENCIARIA	1	0	0	0	2
JUZGADOS DE LO CONTENCIOSO-ADMINISTRATIVO	2	0	15	4	4
TOTALES	33	29	46	66	44

1.7. ACUERDOS LETRADO DE LA ADMINISTRACIÓN DE JUSTICIA (incidencias de reparto)	1º trimes.	2º trimes.	3º trimes.	4º trimes.	Total
	2.212	2.029	1.561	2.072	7.874

1.7.a. GRAFICA TRIMESTRAL ACUERDOS LETRADO DE LA ADMINISTRACIÓN DE JUSTICIA (incidencias de reparto)



1.7.B ACUERDOS LETRADO DE LA ADMINISTRACIÓN DE JUSTICIA (de penas de Trabajos en beneficios de la comunidad)	2018	2019
	3.693	3.356

1.8.A. APUD ACTA (de asuntos cuya competencia territorial corresponde fuera del Partido Judicial de Barcelona)	2018	2019
	3.049	2.848

1.8.B EXHORTOS	2015	2016	2017	2018	2019
Exhortos remitidos por los juzgados de 1ª instancia cumplimentados por el Decanato (Publicación de edictos de suspensiones de pagos, quiebras).	1.098	1.168	1.089	1.380	1.813

1.8.C NOMBRAMIENTO DE PERITOS	2015	2016	2017	2018	2019
	-	-	-	1.231	1.666

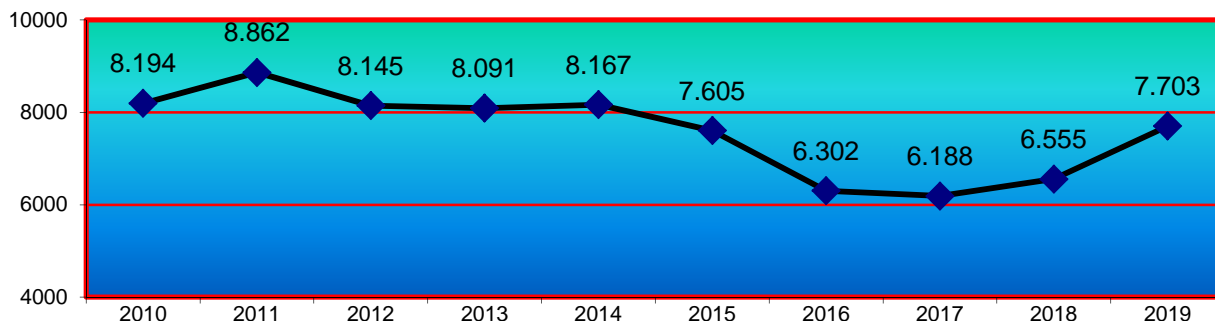
1.8.D. OFICIOS REMITIDOS POR EL JDO. DECANO A OTROS JUZGADOS O INSTITUCIONES (no computados en otros apartados)	1º trimes.	2º trimes.	3º trimes.	4º trimes.	2019
CIVIL, FAMILIA, INCAPACIDADES Y MERCANTIL	903	703	659	1.010	3.275
GUBERNATIVO	1.190	1.240	865	1.075	4.370
INSTRUCCIÓN	81	125	113	105	424
SOCIAL	13	15	6	13	47
MENORES	15	14	10	14	53
VIGILANCIA PENITENCIARIA	28	17	13	12	70
VIOLENCIA DOMÉSTICA	3	5	3	1	5
C.R.P.'s	102	88	34	52	276
TOTALES	2.255	2.137	1.684	2.266	8.335

1.10. SERVICIOS GENERALES

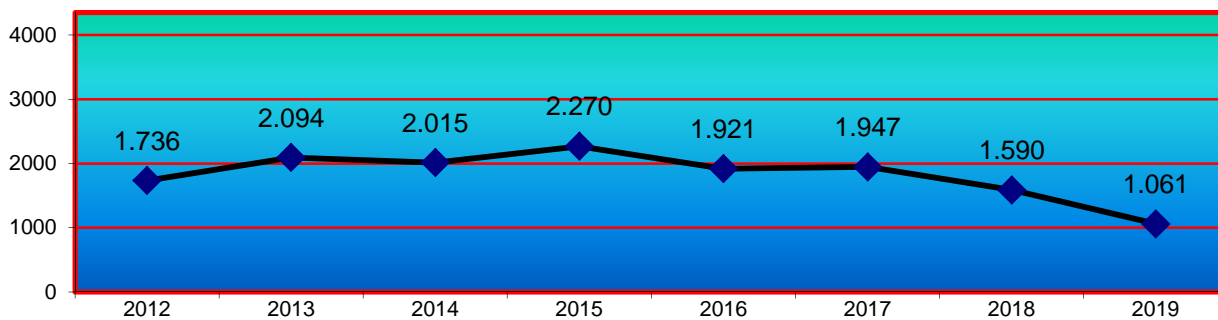
1.10.1. DEPÓSITO DE PIEZAS DE CONVICCIÓN PERÍODO DE 2015 A 2019

1.10.1.1. EVOLUCIÓN DE EXPEDIENTES INCOADOS	2015	2016	2017	2018	2019
- 1 - Expedientes incoados	7.605	6.302	6.188	6.555	7.703
- 1.1 - Ampliaciones de albaran	11	11	11	0	0
- 2 - Expedientes con solicitud de destino legal	1.199	950	1.072	859	705
- 3 - Ejecución de solicitud de destino legal	1.579	1.280	1.347	999	736
- 3 a - Lotes totales subastados	0	0	0	0	0
- 3a1 - Lotes adjudicados	0	0	0	0	0
- 3a2 - Lotes desiertos	0	0	0	0	0
- 3b - Donación a entidades benéficas	0	2	1	0	0
- 3c - Destrucción empresa concesionaria	1.438	1.131	0	823	664
- 3d - Destrucción Guardia Civil	199	239	287	176	72
- 3e - Destrucción de piezas	0	0	1.100	0	0
- 4 - Cancelación total por devolución al órgano judicial interesado	691	641	600	591	325
- 5 - Cancelaciones parciales por devolución parcial de la pieza de convicción	97	102	115	76	389

1.10.1.2. EVOLUCIÓN GRÁFICA ANUAL DE EXPEDIENTES INCOADOS PERÍODO DE 2010 A 2019



1.10.1.3. EVOLUCIÓN GRÁFICA ANUAL DE EXPEDIENTES RESUELTOS PERÍODO DE 2012 A 2019



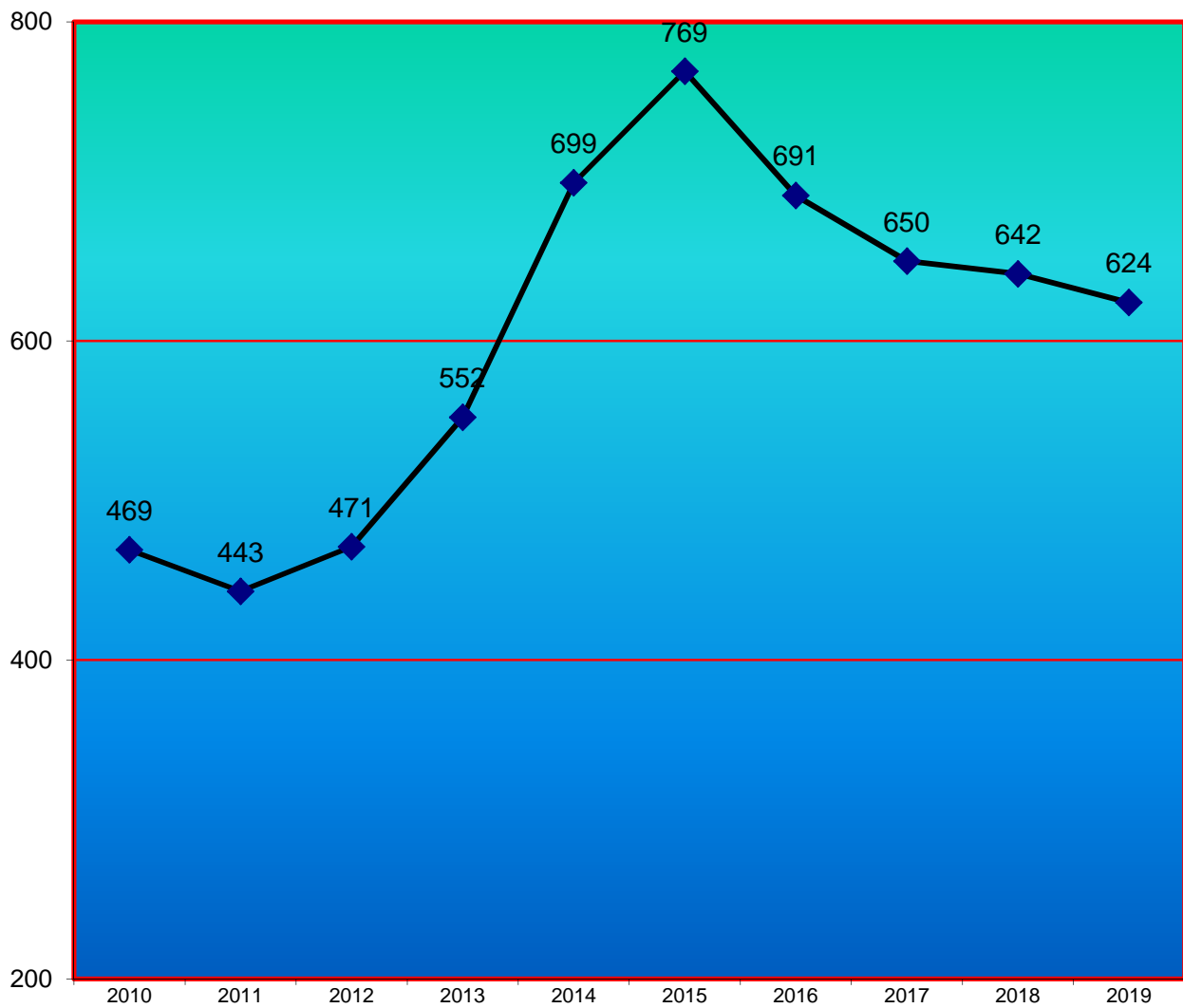
La cantidad total de los expedientes resueltos resulta de la suma del apartado 3 y 4.

1.10.2. SERVICIO DE TURNO DE OFICIO

1.10.2.1. SERVICIO DE TURNO DE OFICIO PERÍODO DE 2010 A 2019

Petición asistencia jurídica gratuita para otros partidos judiciales									
2010	2011	2012	2013	2014	2015	2016	2017	2018	2019
469	443	471	552	699	769	691	650	642	624

1.10.2.2. GRÁFICA ANUAL PETICIONES ASISTENCIA JURÍDICA GRATUITA PERÍODO DE 2010 A 2019

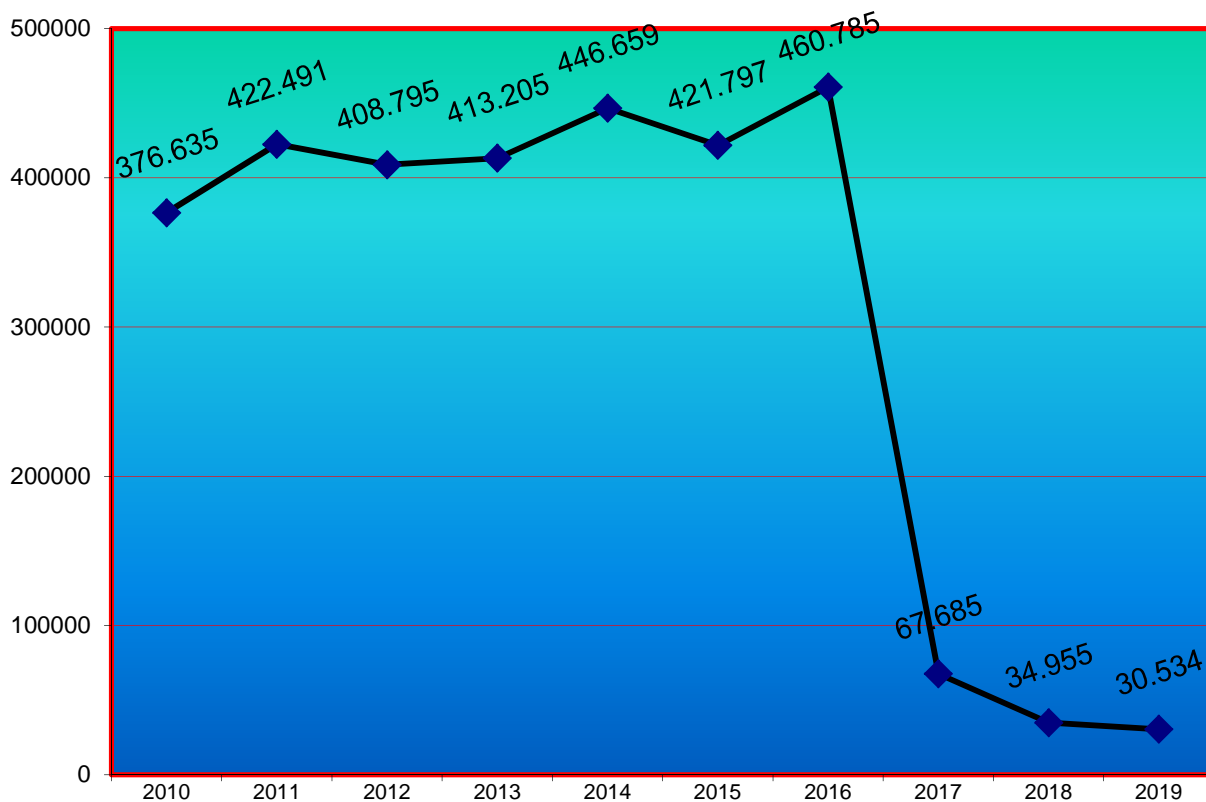


1.10.3. SERVICIO DE PRESENTACIÓN DE ESCRITOS CIVILES, MERCANTILES Y CONTENCIOSO ADMINISTRATIVO PERÍODO 2019

1.10.3.1. PRESENTACIÓN DE ESCRITOS	1º trimes.	2º trimes.	3º trimes.	4º trimes.	Total
Escritos para juzgados civiles	7.710	7.352	5.431	6.944	27.437
Escritos para juzgados mercantiles	634	775	446	535	2.390
Escritos para la Audiencia	193	198	143	173	707
Total escritos	8.537	8.325	6.020	7.652	30.534

Igualmente se recogen 27.630 escritos correspondientes a las comparecencias ante la Audiencia Provincial de los Procuradores..

1.10.3.2. GRÁFICA DE PRESENTACIÓN ESCRITOS CIVILES Y MERCANTILES PERÍODO DE 2010 A 2019



En los períodos anteriores al 2014 no se hacian constar los escritos presentados para la Audiencia.

A partir del 21 de diciembre de 2016 los escritos se presentan telemáticamente en el Juzgado correspondiente.

En el año 2019 se presentaron 622.967 escritos totalmente telemáticos en los Juzgados de 1ª Instancia, Mercantil, Contencioso-Administrativo y Social.

	1º trimes.	2º trimes.	3º trimes.	4º trimes.	Total
Escritos para juzgados de lo contencioso administrativo	1.216	1.458	1.092	1.831	5.597

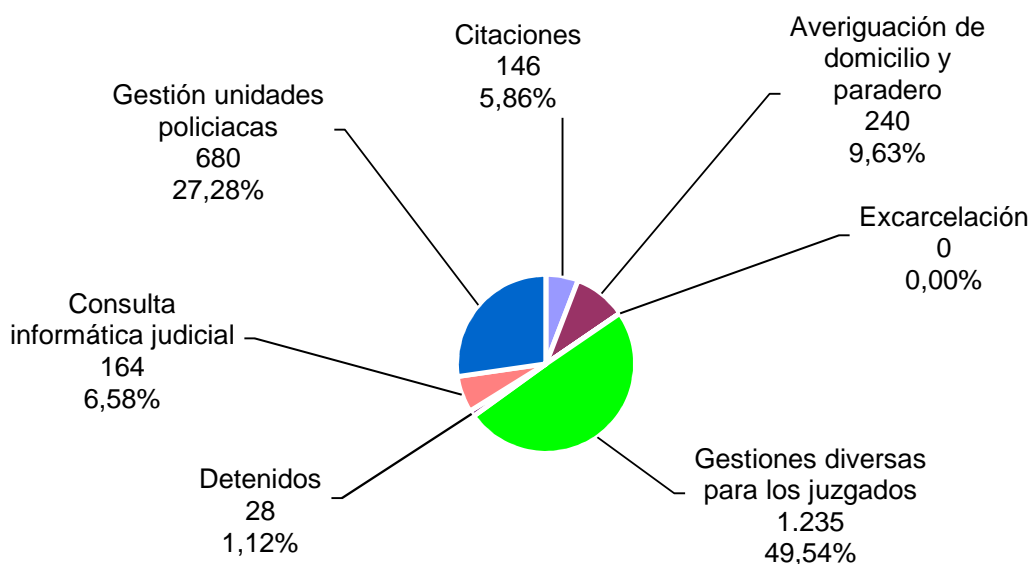
1.10.4. SERVICIOS PRESTADOS POR LA UNIDAD ADSCRITA DE LA POLICIA JUDICIAL

1.10.4.1. SERVICIOS PRESTADOS	2015	2016	2017	2018	2019
Citaciones	425	295	314	187	146
Averiguación de domicilio y paradero	352	266	248	240	240
Excarcelación	0	0	0	0	0
Gestiones diversas para los juzgados	1.045	968	988	1.356	1.235
Detenidos	38	27	23	28	28
Consulta informática judicial	269	311	226	194	164
Gestión unidades policíacas	674	630	627	778	680
TOTAL	2.803	2.497	2.426	2.783	2.493

1.10.4.2. REPRESENTACIÓN GRÁFICA DE LOS ASUNTOS GESTIONADOS

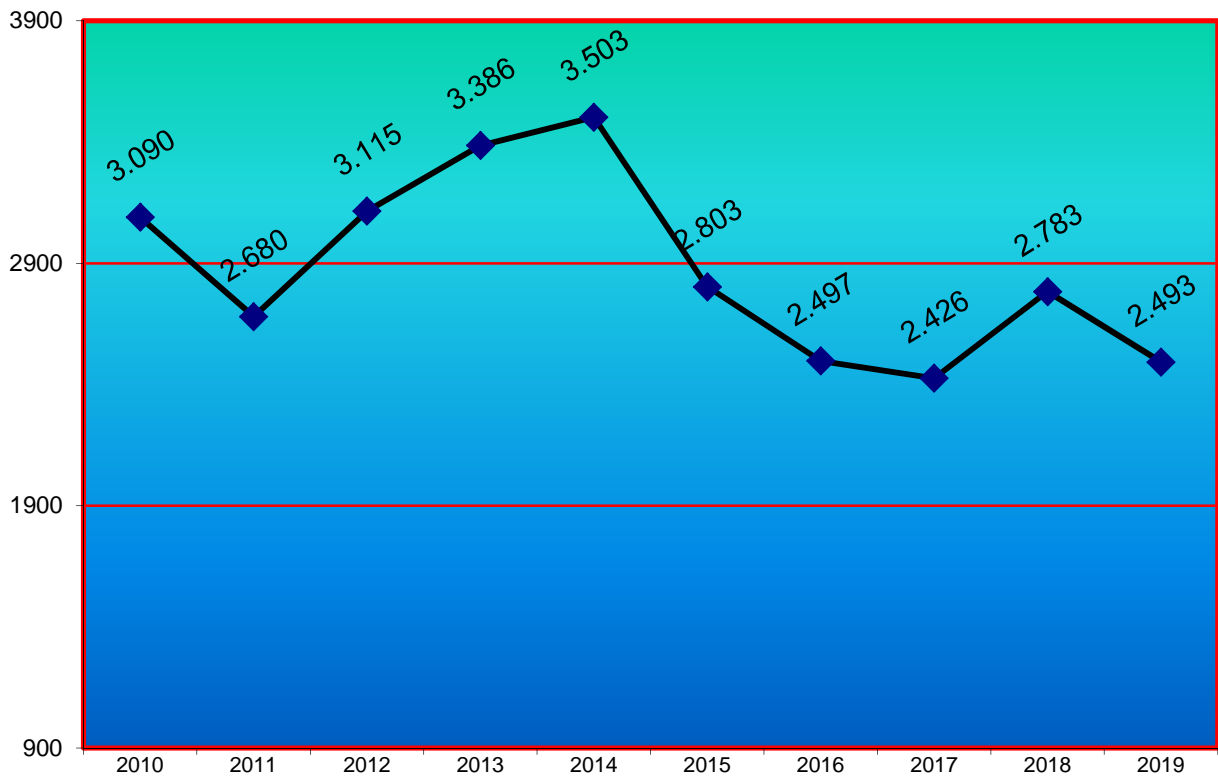
POR LA UNIDAD ADSCRITA DE LA POLICIA JUDICIAL PERÍODO 2019

Total de asuntos gestionados: **2.493**



1.10.4.3. EVOLUCIÓN GRÁFICA ANUAL DE ASUNTOS GESTIONADOS POR LA

UNIDAD ADSCRITA DE LA POLICÍA PERÍODO DE 2010 A 2019



1.10.4.4. RELACIÓN DE DELITOS DE LOS ASUNTOS GESTIONADOS POR LA

UNIDAD ADSCRITA PERÍODO DE 2015 A 2019

	2015	2016	2017	2018	2019
ABANDONO DE FAMILIA	0	0	0	0	0
ACOSO LABORAL	0	0	0	0	0
ABORTO	0	0	0	0	0
DESAPARICIONES	0	0	0	0	0
AGRESIONES SEXUALES	0	3	1	4	3
ALZAMIENTO DE BIENES	0	0	0	0	0
ALLANAMIENTO DE MORADA	0	0	0	0	0
AMENAZAS	0	0	0	0	0
APROPIACIÓN INDEBIDA	12	6	9	11	7
BLANQUEO DE CAPITALS	4	3	0	0	0
COACCIONES	9	2	9	7	3
HACIENDA Y CONTRABANDO	0	0	0	0	3
CONTRA LA ADMÓN. DE JUSTICIA	0	0	0	0	0
CONTRA LA PROPIEDAD INTELECTUAL	0	0	0	0	0
CONTRA LA SALUD PÚBLICA	0	0	0	0	0
CONTRA LOS DERECHOS TRABAJADORES	1	4	1	0	0

	2015	2016	2017	2018	2019
DAÑOS	0	0	0	0	0
DELITO ELECTORAL	0	0	0	0	0
DEBERES FAMILIARES Y MENORES	5	9	2	2	1
DESOBEDIENCIA	0	0	0	0	0
FALSEDADES	73	34	17	0	0
DELITO SOCIETARIO	0	0	3	1	1
ESTAFA Y DEFRAUDACIÓN	107	72	56	59	47
EXTORSIÓN	0	0	0	0	0
FALSIFICACIÓN DE DOCUMENTOS	0	0	0	16	13
HOMICIDIO	0	0	0	0	0
HURTO	1	0	0	0	0
HONOR E INTEGRIDAD PERSONAL	0	0	0	3	7
LESIONES	7	5	3	8	9
MALOS TRATOS EN EL ÁMBITO FAMILIAR	0	0	0	0	0
OBSTRUCCIÓN A LA JUSTICIA	0	0	0	0	0
OMISIÓN DEL DEBER DE SOCORRO	0	0	0	0	0
OTROS	10	10	10	19	8
QUEBRANTAMIENTO DE RESOLUCIONES JUDICIALES	0	0	0	0	0
REVELACIÓN DE SECRETOS	0	0	0	0	0
ROBOS	0	0	0	0	0
SIMULACIÓN DE DELITO	0	0	0	0	0
SOCIETARIO	0	0	0	0	0
SUICIDIO	0	0	0	0	0
SUSTRACCIÓN DE MENORES	0	0	0	0	0
USURPACIÓN	9	5	5	5	2
USURPACIÓN (OCUPACIÓN INMUEBLE)	0	0	0	0	0
TOTAL	238	153	116	135	104

	2016	2017	2018	2019
1.10.4.5. COMISIONES ROGATORIAS REALIZADAS	15	36	64	30

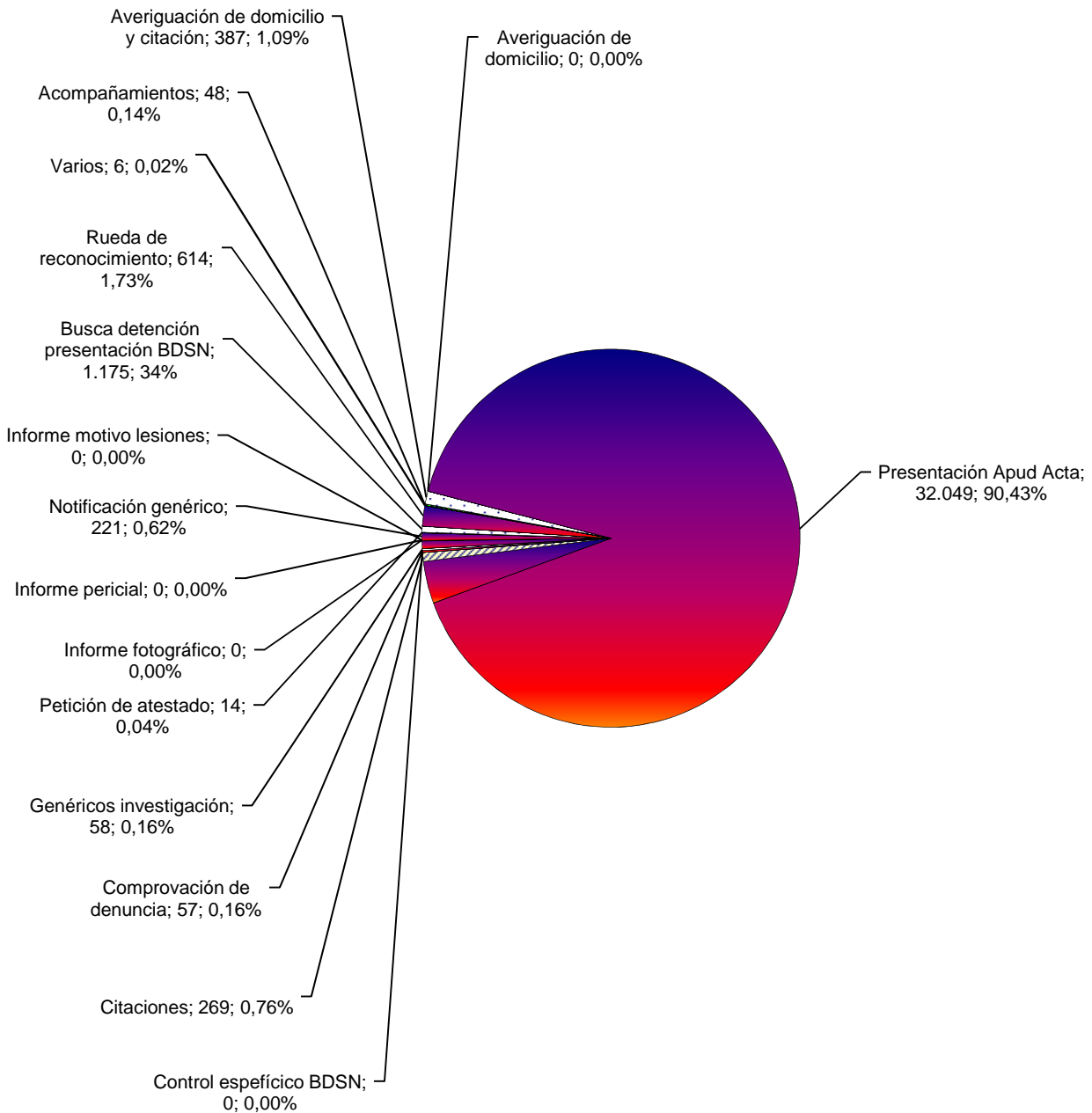
1.10.5. SERVICIOS PRESTADOS POR LA UNIDAD ADSCRITA

DE LOS MOSSOS D'ESQUADRA PERÍODO DE 2016 A 2019

1.10.5.1. REQUERIMIENTOS DE LOS J. DE INSTRUCCIÓN	2015	2016	2017	2018	2019
Acompañamientos	150	44	62	57	48
Averiguaciones	0	0	0	0	0
Averiguaciones y citaciones	0	0	0	0	0
Averiguación de domicilio + citación Nip	0	0	0	0	0
Averiguación de domicilio y citación	52	65	249	315	387
Averiguación de domicilio	15	97	0	0	0
Averiguación de domicilio sin difusión	0	0	0	0	0
Averiguación de domicilio BDSN	403	32461	31062	0	0
Presentación Apud Acta	0	0	31.062	29.598	32.049
Buscas	0	0	0	0	0
Altas Presentación Apud Acta	0	1067	0	1139	1274
Citaciones	179	426	250	245	269
Citaciones sin difusión	0	0	0	0	0
Control específico BDSN	1	1	0	0	0
Comprobación de denuncia	74	146	230	78	57
Desahucios	0	0	0	19	0
Genéricos investigación	158	163	126	92	58
Genéricos científica personas	0	0	0	0	0
Genéricos investigación personas	0	0	0	0	0
Genéricos científica	219	261	250	227	231
Genéricos personas	0	0	7	14	19
Genéricos vehículos	0	0	0	0	0
Informe conducta	0	0	0	0	0
Informe dictamen	0	0	0	0	0
Informe fotográfico	0	0	0	0	0
Informe motivo lesiones	1	4	0	0	0
Informe pericial	4	1	0	0	0
Localizaciones permanentes	0	0	0	0	0
Notificaciones	0	0	0	0	0
Notificación genérico	44	113	97	149	221
Orden de protección	0	0	0	0	0
Petición de atestado	17	25	21	13	14
Petición de listados	0	0	0	0	0
Petición atestados genéricos	0	0	0	0	0
Petición genérico	0	0	8	5	2
Prohibición de llevar armas	0	0	0	0	0
Protección personas	0	0	0	0	0
Busca detención ingreso en prisión	0	0	0	0	0
Busca detención presentación BDSN	72	109	155	152	190
Busca detención y extradición	0	0	0	0	0
Requerimiento devuelto (faltan datos)	0	0	0	0	0
Rueda de reconocimiento	604	724	629	625	614
Traslado de detenido	0	0	0	0	0
Varios	7	4	7	7	6
Total	2.000	35.711	33.153	32.735	35.439

1.10.5.2. REPRESENTACIÓN GRÁFICA DE LOS REQUERIMIENTOS DE LOS JUZGADOS DE INSTRUCCIÓN DE BARCELONA

Total de asuntos gestionados en los juzgados de instrucción: **35.439**



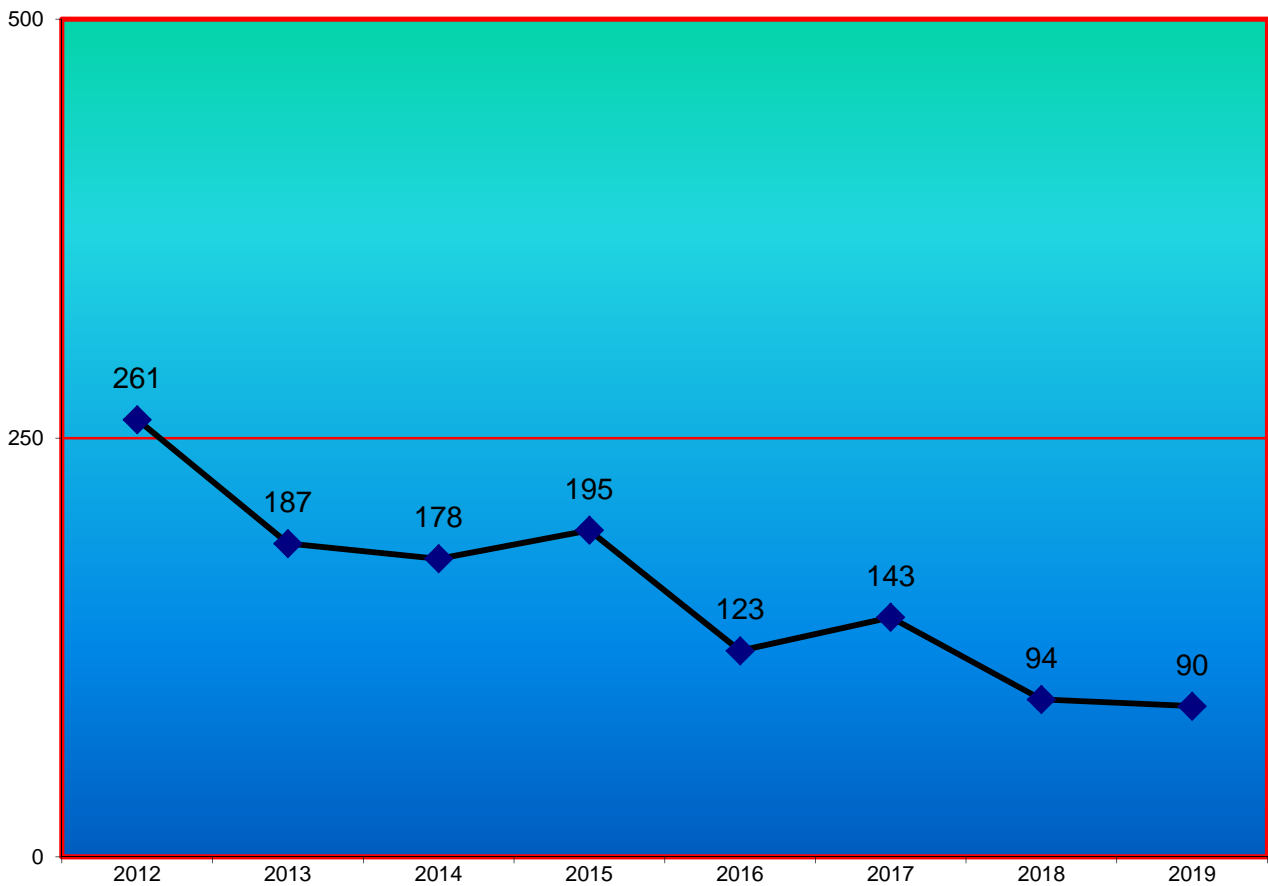
1.10.6. SERVICIO DE CONSIGNACIONES DE RENTA PERÍODO 2019

1.10.6.1. SERVICIO DE CONSIGNACIONES	1º trimes.	2º trimes.	3º trimes.	4º trimes.	Total
	38	13	18	21	90

1.10.6.2. RENTAS POR CANTIDADES CONSIGNADAS PERÍODO DE 2012 A 2019

CANTIDAD MONETARIA	2012	2013	2014	2015	2016	2017	2018	2019
0,01 a 60,10 euros	22	17	7	3	0	1	3	4
más de 60,10 a 300,50	117	96	95	46	35	42	20	16
más de 300,50 a 601,01	66	22	42	44	34	27	37	29
más de 601,01 a 6.010,12	54	51	32	100	48	71	34	39
más de 6.010,12	2	1	2	2	6	2	0	2
Total	261	187	178	195	123	143	94	90

1.10.6.3. EVOLUCIÓN GRÁFICA DE LAS CONSIGNACIONES DE RENTA PERÍODO DE 2012 A 2019



1.10.7. SERVICIO DE BIBLIOTECAS JUDICIALES DE BARCELONA

1.10.7.1. DATOS DE LAS BIBLIOTECAS

PERÍODO 2019

	Usuarios potenciales contemplados	Porcentaje de usuarios que han hecho uso de la biblioteca	Consultas resueltas	Total de servicios efectuados	Prestamos	Fondos de monografías	Incremento de los fondos durante el año 2016
Biblioteca de la Ciudad de la Justicia	399	63,41%	6.780	21.834	2.417	16.623	328

1.10.7.2. Organización de la biblioteca

El horario de atención presencial de la Biblioteca de la Ciudad de la Justicia es de 9 a 14 h de lunes a viernes. El servicio de biblioteca, a 31 de diciembre de 2019, es atendido por 2 técnicas bibliotecarias, quedando pendientes de cubrir dos plazas vacantes, que no se han cubierto

1.10.7.3.- Usuarios del servicio de biblioteca

El servicio de biblioteca para los órganos judiciales del Decanato de Barcelona contempla como usuarios potenciales a los magistrados, fiscales y a los letrados de la Administración de Justicia de los juzgados de Barcelona (399 usuarios potenciales). La biblioteca atiende también al personal de las oficinas judiciales y al personal técnico de apoyo a la Administración de Justicia.

Durante el año 2019 se ha dirigido a la biblioteca al menos una vez (en persona, por teléfono o por correo electrónico) el 63,41 % de los usuarios potenciales. El 76,78% de los usuarios se ha dirigido a la biblioteca a través del correo electrónico, el 19,46 % presencialmente y el 3,42% por teléfono. A destacar el incremento significativo de los letrados de la Administración de Justicia en el uso de la biblioteca: un 36,24 % de los usuarios que se dirigen a la biblioteca corresponden a este colectivo.

1.10.7.4. –Servicios de información y consultas

La Biblioteca ha enviado un total de 124.587 mensajes de correo electrónico a los usuarios con información legislativa, jurisprudencial o bibliográfica.

La Biblioteca ha resuelto 6.780 consultas, llevando a cabo 21.834 servicios y ha hecho entrega a los usuarios de un total de 13.518 documentos, de los cuales 10.820 estaban en soporte electrónico o fueron escaneados a partir de materiales de información disponibles en papel.

1.10.7.5. – Servicios de la Red de Bibliotecas Judiciales de Cataluña

- Resolución de consultas jurídicas.
- Búsqueda de cualquier información solicitada.
- Consulta y préstamo de libros.
- Consulta de colecciones de revistas.
- Consulta a bases de datos de jurisprudencia, legislación y bibliografía.
- Información bibliográfica.
- Obtención de documentos, artículos de revistas, libros, etc.
- Servicios de difusión de información por correo electrónico por suscripción: contenidos del BOE, DOGC y DOUE, sumarios de revistas, jurisprudencia de actualidad, artículos doctrinales, etc. Des del mes de mayo se envía diariamente, también por suscripción, el sumario del "Diario La Ley".

. También se ha enviado este año a los usuarios que lo han solicitado extracto de las disposiciones publicadas en los Boletines Oficiales relacionadas con las elecciones generales.

. Durante el 2019 se ha hecho difusión de los servicios de la biblioteca a 8 nuevos usuarios

**Servicios de las bibliotecas judiciales en la Intranet de la
Administración de Justicia:**
<http://administraciojusticia.intranet.gencat.cat/>

1.10.7.6.- Bases de datos jurídicas y boletín jurídico 2019

Durante el año 2019, como bases de datos jurídicas con acceso centralizado para toda la Generalitat de Catalunya, se ha suministrado las base de datos La Ley Digital 360 y Smarteca y Aranzadi Visión, y los Mementos Francis Lefevbre.

1.10.7.7.- Fondos bibliográficos

El incremento del fondo de libros de la Biblioteca de la Ciudad de la Justicia durante el año 2019 ha sido de 328 ejemplares, de los cuales 311 se han adquirido por compra, 17 por donación.

1.10.7.8.- Catálogo Colectivo de las Bibliotecas Judiciales

Contiene noticia bibliográfica de todos los libros, revistas y artículos de revista disponibles en las bibliotecas judiciales de España. Se puede consultar a través de la web del CGPJ: <http://www.poderjudicial.es>

Catálogo Colectivo de las Bibliotecas Judiciales

Ejemplares de monografías (libros) de todas las bibliotecas judiciales de España a 31/12/2019	514.835	100%
Ejemplares de monografías (libros) de las bibliotecas judiciales de Cataluña a 31/12/2019	114.263	22,19%

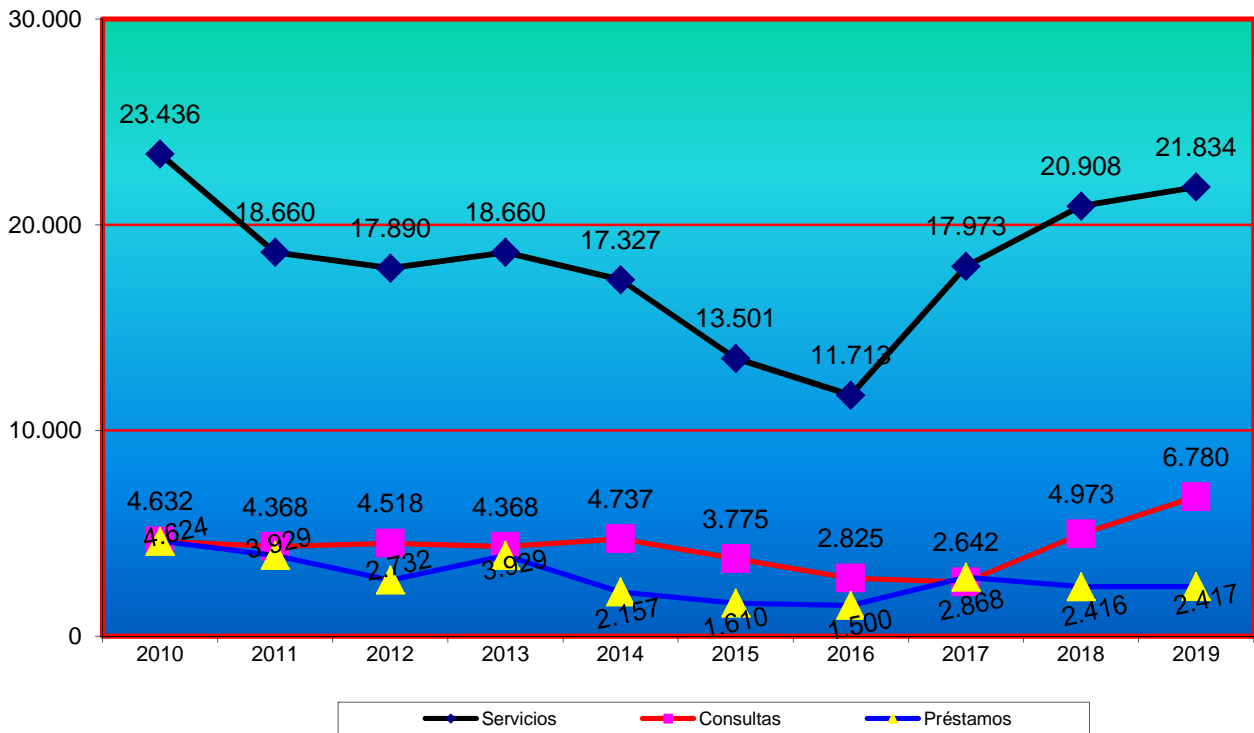
Enlace directo al Catálogo Colectivo de las Bibliotecas Judiciales
<http://www.poderjudicial.es/abnetportal/abnetcl.exe>

Enlace a los servicios de las bibliotecas judiciales CGPJ
http://www.poderjudicial.es/cgpj/es/Servicios/Bibliotecas_judiciales/Catalogo_colectivo

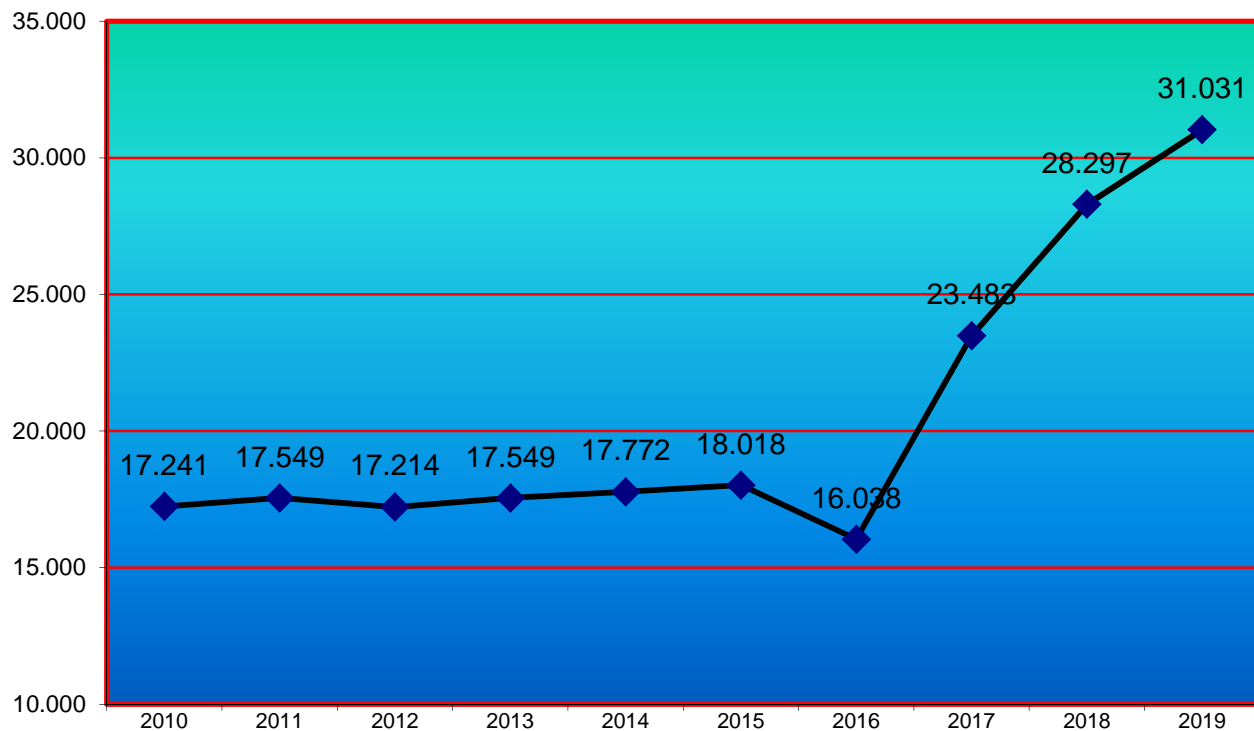
GRÁFICOS

- Evolución gráfica de los préstamos, consultas y servicios en las bibliotecas del Decanato de Barcelona 2014 - 2019

1.10.7.9. EVOLUCIÓN GRÁFICA DE LOS PRÉSTAMOS, CONSULTAS Y SERVICIOS EN LAS BIBLIOTECAS PERÍODO DE 2010 A 2019



1.10.7.10. EVOLUCIÓN GRÁFICA DEL NUMERO DE VOLÚMENES EN LAS BIBLIOTECAS PERÍODO DE 2010 A 2019



1.10.8. SERVICIO DE ARCHIVO JUDICIAL DE BARCELONA

PERÍODO 2019

Los archivos centrales judiciales de Barcelona asesoran sobre el módulo informático de archivo de gestión, reciben, custodian y sirven la documentación procedente de los archivos de gestión o de oficina de 201 juzgados de la ciudad de Barcelona.

Estos archivos centrales disponen de personal especializado encargado de aplicar los criterios técnicos para la organización de la documentación y para el funcionamiento del archivo.

1.10.8.1. DATOS DE LA ACTIVIDAD DE LOS ARCHIVOS JUDICIALES DE BARCELONA

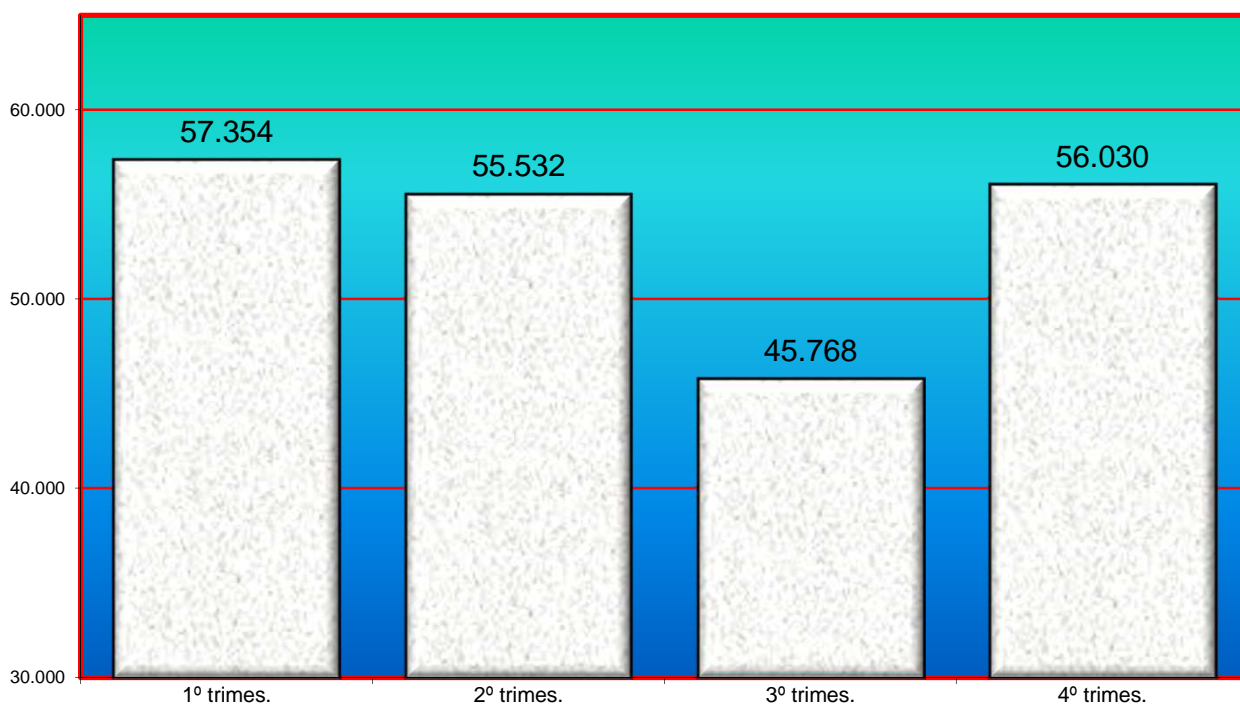
- OFICINAS JUDICIALES A LAS QUE PRESTA SERVICIO:	204
- DOCUMENTACIÓN CUSTODIADA:	70.391,46 m/l
- CONSULTAS ATENDIDAS	55.430

Archivos Centrales de los juzgados	Ubicación	Oficinas a las que presta servicio	Volumen ocupado en metros lineales	Cronología de la documentación	Consultas atendidas	Documen. transferida desde las oficinas judiciales al Archivo Central (m/l)	Documen. transferida desde los archivos centrales a otros archivos (m/l)
Decanato	Gran Via de les corts Catalanes, 111	1	1.554,84	1938-2015	1.221	47,04	0,00
1ª Instancia	Gran Via de les corts Catalanes, 111	48	23.929,98	1992-2014	22.076	1.470,31	468,24
Familia y de Capacidad y Estado Civil	Gran Via de les corts Catalanes, 111	11	3.888,11	1981-2014	5.062	99,19	0,00
Social (declarativos)	Gran Via de les corts Catalanes, 111	33	8.263,86	2003-2014	874	621,44	59,65
Social (ejecutorias)	Gran Via de les corts Catalanes, 111	3	2.731,59	1998-2015	1.455	102,85	0,00
Instrucción	Gran Via de les corts Catalanes, 111	33	9.646,57	1951-2014	5.139	857,55	0,00
Mercantil	Gran Via de les corts Catalanes, 111	11	2.113,72	2004-2013	614	168,48	0,00
Menores	Gran Via de les corts Catalanes, 111	6	392,99	1997-2011	128	126,24	0,00
Vigilancia Penitenciaria	Gran Via de les corts Catalanes, 111	5	815,45	1992-2014	351	119,52	0,00
Penal (sentenciadores)	Gran Via de les corts Catalanes, 111	24	2.062,84	2004-2014	931	128,76	0,00
Penal (ejecutorias)	Gran Via de les corts Catalanes, 111	4	8.179,96	2002-2014	15.252	553,08	84,42
Contencioso Administrativo	Gran Via de les corts Catalanes, 111	17	2.813,24	1998-2012	268	0,00	0,00
Violencia sobre la mujer	Gran Via de les corts Catalanes, 111	5	74,02	2005-2010	25	25,90	0,00
Registro Civil Exclusivo	Plaça Duc de Medinaceli, 2	3	3.924,29	1870-2019	2.034	84,39	0,00
Total datos archivos		204	70.391,46	1870-2019	55.430	4.404,75	612,31

1.10.9. OFICINA DE ATENCIÓN AL CIUDADANO (OAC) PERÍODO 2019

1.10.9.1. CONSULTAS REALIZADAS A LA (OAC) POR CANAL Y MATERIAS	Atenciones			
	presen- -ciales	telefó- -nicas	correo electron	total consultas
Acogida y direccionamiento en la sede	91.058	2.464	113	93.635
Reparto de asuntos	96.700	1.264	1.920	99.884
Información genérica sobre procedimientos	0	0	0	0
Ubicación órganos judiciales y otros relacionados	6.979	0	0	6.979
Registro de escritos	91	0	0	91
Señalamientos y citaciones	6.839	0	0	6.839
Aclaraciones sobre documentos	13	0	0	13
Localización de profesionales relacionados	7.243	0	0	7.243
Estado de tramitación de procedimientos	0	0	0	0
TOTAL CONSULTAS POR CANAL	208.923	3.728	2.033	214.684

1.10.9.2. EVOLUCIÓN TRIMESTRAL DE LAS CONSULTAS REALIZADAS

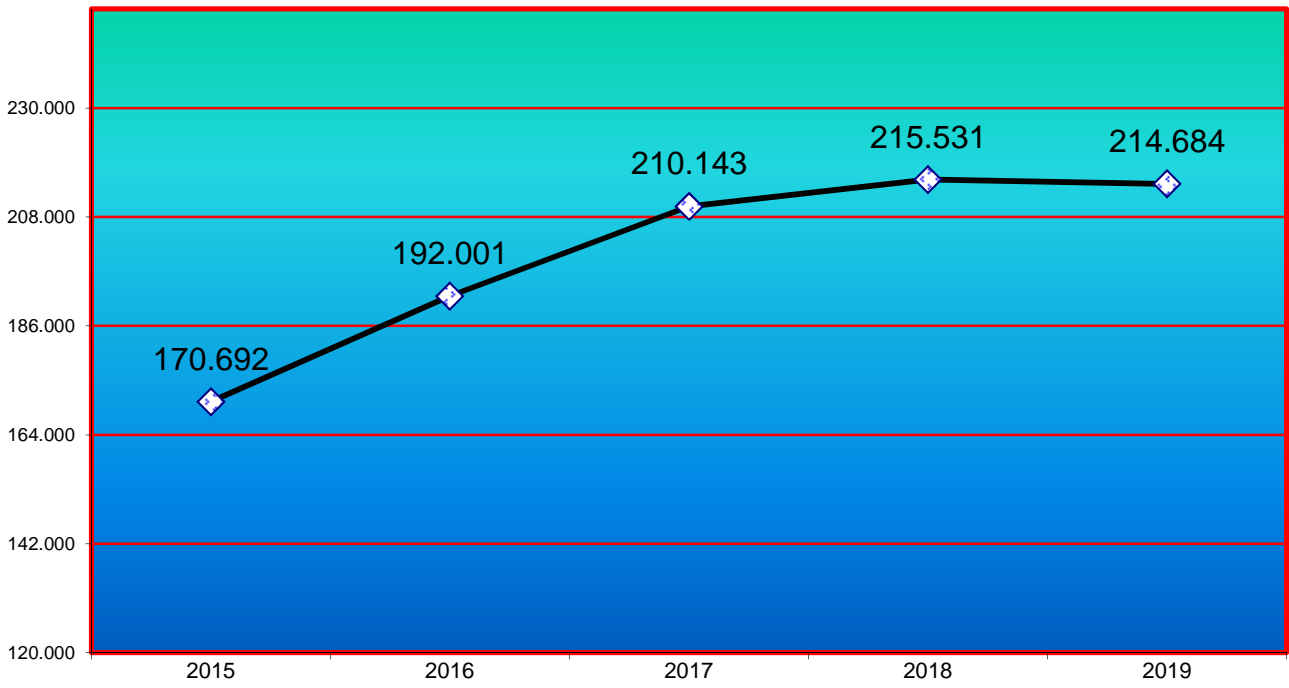


1.10.9.3. EVOLUCIÓN TRIMESTRAL POR MATERIAS	1º trimes.	2º trimes.	3º trimes.	4º trimes.	Total
Acogida y direccionamiento en la sede	24.899	24.396	19.436	24.904	93.635
Reparto de asuntos	26.901	25.524	21.563	25.896	99.884
Información genérica sobre procedimientos	0	0	0	0	0
Ubicación órganos judiciales y otros relacionados	1.819	1.876	1.538	1.746	6.979
Registro de escritos	23	16	23	29	91
Señalamientos y citaciones	1.840	1.842	1.515	1.642	6.839
Aclaraciones sobre documentos	1	5	3	4	13
Localización de profesionales relacionados	1.871	1.873	1.690	1.809	7.243
Estado de tramitación de procedimientos	0	0	0	0	0
TOTAL CONSULTAS POR CANAL	57.354	55.532	45.768	56.030	214.684

1.10.9.4. EVOLUCIÓN ANUAL POR MATERIAS	2015	2016	2017	2018	2019
Acogida y direccionamiento en la sede	64.553	78.769	92.457	94.511	93.635
Reparto de asuntos	89.352	98.982	100.391	101.144	99.884
Información genérica sobre procedimientos	212	106	0	0	0
Ubicación órganos judiciales y otros relacionados	3.320	2.600	4.712	6.566	6.979
Registro de escritos	87	79	95	78	91
Señalamientos y citaciones	6.835	5.780	6.121	6.530	6.839
Aclaraciones sobre documentos	125	65	1	5	13
Localización de profesionales relacionados	6.205	5.618	6.366	6.697	7.243
Estado de tramitación de procedimientos	3	2	0	0	0
TOTAL CONSULTAS POR CANAL	170.692	192.001	210.143	215.531	214.684

1.10.9.5. GRÁFICA DE CONSULTAS REALIZADAS A LA (OAC)

PERÍODO DE 2015 A 2019



SERVICIO COMUN DE NOTIFICACIONES Y EMBARGOS



- ÍNDICE SCNE -

2º SERVICIOS COMUNES DE NOTIFICACIONES Y EMBARGOS	pág. 44 a 54
2.1. SCNE CIVIL	pág. 46
2.1.1. DILIGENCIAS UNIPERSONALES	pág. 46
2.1.1.a. MOVIMIENTO GENERAL DE SOLICITUDES	pág. 46
2.1.1.b. MOVIMIENTO GENERAL DE SOLICITUDES PENDIENTES AL FIN/	pág. 46
2.1.1.c. EVOLUCIÓN GRÁFICA DEL MOVIMIENTO GENERAL DE SOLICIT	pág. 46
2.1.1.d. LUGAR DE REALIZACIÓN DE LA DILIGENCIA	pág. 47
2.1.1.e. LAS DILIGENCIAS EFECTUADAS EN LOS CENTROS PENITENCIA	pág. 47
2.1.2. DILIGENCIAS EN COMISIÓN	pág. 47
2.1.2.a. MOVIMIENTO GENERAL DE ASUNTOS	pág. 47
2.1.2.b. MOVIMIENTO DE ASUNTOS PENDIENTES AL FINAL DEL AÑO	pág. 47
2.1.2.c. EVOLUCIÓN GRÁFICA MOVIMIENTO GENERAL DE ASUNTOS	pág. 47
2.1.2.d. LUGAR DE REALIZACIÓN DE LA DILIGENCIA	pág. 48
2.1.2.e. LAS DILIGENCIAS EFECTUADAS EN LOS CENTROS PENITENCIARIOS	pág. 48
2.1.2.f. DECRETOS	pág. 48
2.1.3. EVOLUCIÓN DE EXHORTOS	pág. 48
2.1.3.a. AUXILIO JUDICIAL	pág. 48
2.1.4.LANZAMIENTOS	pág. 48

2.2. SCNE PENAL	pág. 49
2.2.1. DILIGENCIAS UNIPERSONALES	pág. 49
2.2.1.a. MOVIMIENTO GENERAL DE ASUNTOS	pág. 49
2.2.1.b. MOVIMIENTO DE ASUNTOS PENDIENTES AL FINAL DEL AÑO	pág. 49
2.2.1.c. EVOLUCIÓN GRÁFICA MOVIMIENTO GENERAL DE ASUNTOS	pág. 49
2.2.1.d. LUGAR DE REALIZACIÓN DE LA DILIGENCIA	pág. 50
2.2.1.e. LAS DILIGENCIAS EFECTUADAS EN LOS CENTROS PENITENCIARIOS	pág. 50
2.2.2. DILIGENCIAS EN COMISIÓN	pág. 50
2.2.2.a. MOVIMIENTO GENERAL DE ASUNTOS	pág. 50
2.2.2.b. MOVIMIENTO DE ASUNTOS PENDIENTES AL FINAL DEL AÑO	pág. 50
2.2.2.c. EVOLUCIÓN GRÁFICA MOVIMIENTO GENERAL DE ASUNTOS	pág. 50
2.2.2.d. LUGAR DE REALIZACIÓN DE LA DILIGENCIA	pág. 51
2.2.2.e. LAS DILIGENCIAS EFECTUADAS EN LOS CENTROS PENITENCIARIOS	pág. 51
2.2.3. EVOLUCIÓN DE EXHORTOS	pág. 51
2.2.3.a. AUXILIO JUDICIAL	pág. 51
2.3. SCNE SOCIAL	pág. 52
2.3.1. DILIGENCIAS UNIPERSONALES	pág. 52
2.3.1.a. MOVIMIENTO GENERAL DE ASUNTOS	pág. 52
2.3.1.b. MOVIMIENTO DE ASUNTOS PENDIENTES AL FINAL DEL AÑO	pág. 52
2.3.1.c. EVOLUCIÓN GRÁFICA MOVIMIENTO GENERAL DE ASUNTOS	pág. 52
2.3.1.d. LUGAR DE REALIZACIÓN DE LA DILIGENCIA	pág. 53
2.3.2. DILIGENCIAS EN COMISIÓN	pág. 53
2.3.2.a. MOVIMIENTO GENERAL DE ASUNTOS	pág. 53
2.3.2.b. MOVIMIENTO DE ASUNTOS PENDIENTES AL FINAL DEL AÑO	pág. 53
2.3.2.c. EVOLUCIÓN GRÁFICA MOVIMIENTO GENERAL DE ASUNTOS	pág. 53
2.3.2.d. LUGAR DE REALIZACIÓN DE LA DILIGENCIA	pág. 54
2.3.3. EVOLUCIÓN DE EXHORTOS	pág. 54
2.3.3.a. AUXILIO JUDICIAL	pág. 54

2.1. SCNE CIVIL

NUMERO DE DESPLAZAMIENTOS EFECTUADOS DURANTE EL AÑO	81.493
---	--------

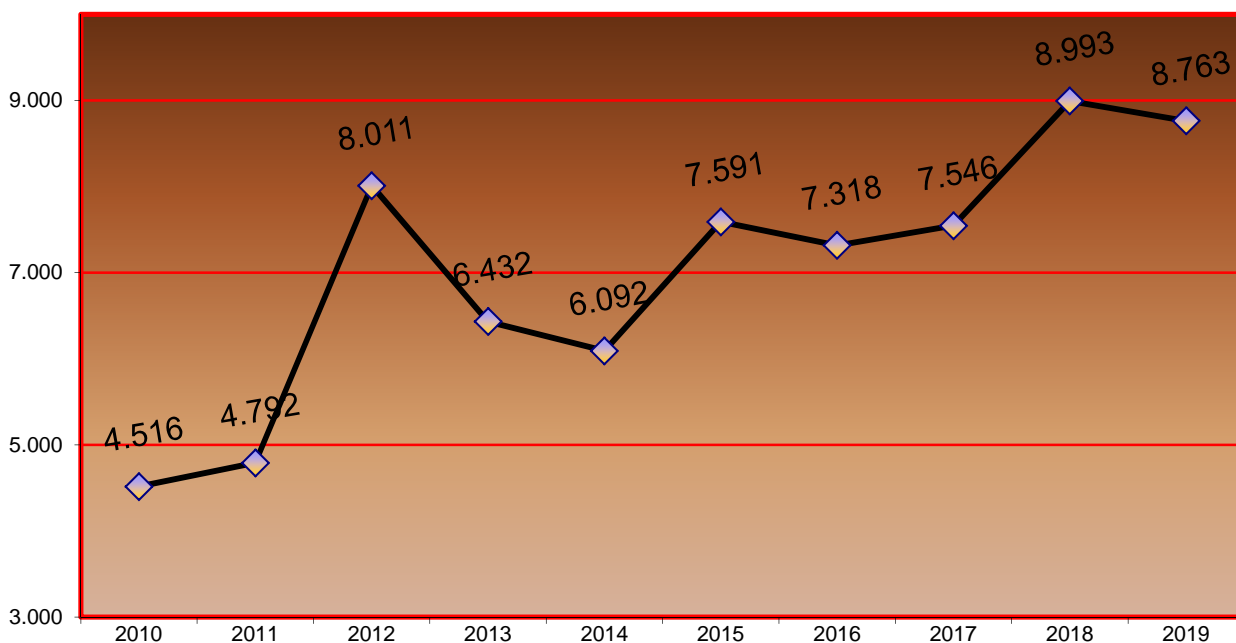
2.1.1. DILIGENCIAS UNIPERSONALES PERÍODO 2019

2.1.1.a. MOVIMIENTO GENERAL DE SOLICITUDES	Pendientes al iniciar el año	Registrados (arts. 11 y 12 del Rgto. 2/2010) durante el año	Devueltos al órgano de procedencia			Pendientes al finalizar el año
			con cumplimiento positivo	con cumplimiento negativo	Incompletas o intentadas sin efecto	
	8.993	178.994	107.486	69.011	2.727	8.763

2.1.1.b. MOVIMIENTO GENERAL DE SOLICITUDES PENDIENTES AL FINAL DEL AÑO									
2010	2011	2012	2013	2014	2015	2016	2017	2018	2019
4.516	4.792	8.011	6.432	6.092	7.591	7.318	7.546	8.993	8.763

2.1.1.c. EVOLUCIÓN GRÁFICA DEL MOVIMIENTO GENERAL DE SOLICITUDES PENDIENTES AL FINAL DEL AÑO

PERÍODO DE 2010 A 2019



2.1.1.d. LUGAR DE REALIZACIÓN PERÍODO 2019	En la sede del Servicio	Fuera de la sede del Servicio	Total realizadas
	16.305	162.919	179.224

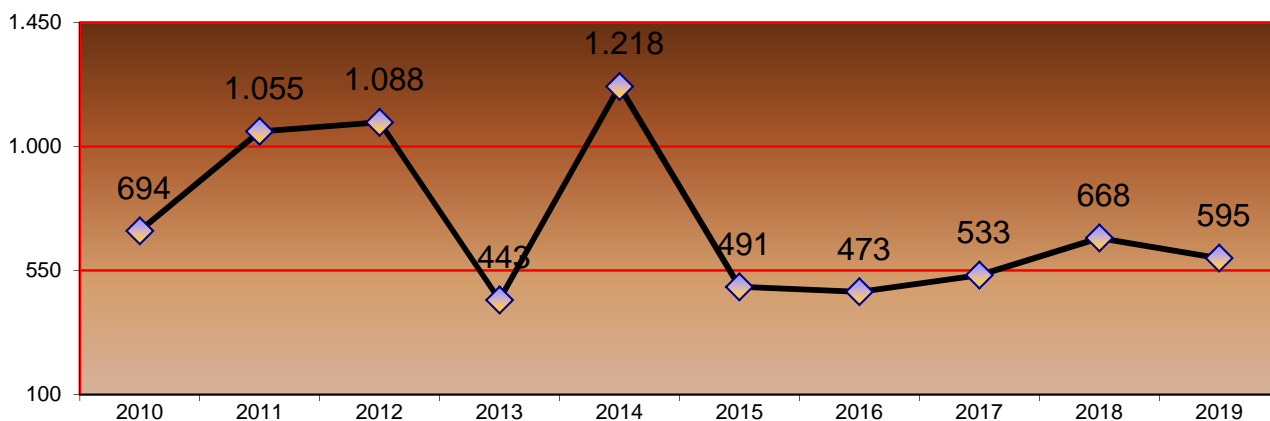
2.1.1.e. Las diligencias efectuadas en los centros penitenciarios fueron:	32
---	----

2.1.2. DILIGENCIAS EN COMISIÓN

2.1.2.a. MOVIMIENTO GENERAL DE DILIGENCIAS PERÍODO 2019	Pendientes al iniciar el año	Recibidos durante el año	Devueltos al órgano de procedencia		Pendientes al finalizar el año
			con cumplimiento positivo	restantes	
Embargos	7	48	8	43	4
Lanzamientos	655	4.812	2.162	2.607	584
Otros	6	116	13	102	7
Total	668	4.976	2.183	2.752	595

2.1.2.b. MOVIMIENTO GENERAL DE DILIGENCIAS PENDIENTES AL FINAL DEL AÑO										
2010	2011	2012	2013	2014	2015	2016	2017	2018	2019	
694	1.055	1.088	443	1.218	491	473	533	668	595	

2.1.2.c. EVOLUCIÓN GRÁFICA DEL MOVIMIENTO GENERAL DE DILIGENCIAS PENDIENTES AL FINAL DEL AÑO
PERÍODO DE 2010 A 2019



2.1.2.d. LUGAR DE REALIZACIÓN	En la sede del Servicio	Fuera de la sede del Servicio	Total realizadas
	454	8.449	8.903

2.1.2.e. Las diligencias efectuadas en los centros penitenciarios fueron:	0
---	---

2.1.2.f. DECRETOS	Habilitando días y horas
	341

2.1.3. EXHORTOS

2.1.3.a. AUXILIO JUDICIAL PERÍODO 2019	Pendientes al iniciar el año	Ingresados durante el año	Resueltos		Pendientes al finalizar el año
			con cumplimiento positivo	restantes	
DESPACHOS NACIONALES	344	14.751	7.863	6.838	394
DESPACHOS DE LA UNIÓN EUROPEA	7	380	376		11
DESPACHOS DE OTROS PAISES	2	51	51		2
Total	353	15.182	15.128		407

2.1.4 LANZAMIENTOS

2.1.4.a LANZAMIENTOS REALIZADOS	1º trimes.	2º trimes.	3º trimes.	4º trimes.	Total
VIVIENDA	1.177	987	675	1020	3.859
VIVIENDA OKU	49	40	23	39	151
LOCALES	161	142	101	123	527
HIPOTECARIO VIVIENDA	80	57	29	42	208
HIPOTECARIO LOCAL	5	3	8	9	25
TOTAL	1.472	1.229	836	1.233	4.770

POSITIVOS	619	569	340	519	2.047
POSITIVOS OKU	28	20	13	13	74
SUSPENDIDOS OKU	20	14	43	12	89
SUSPENDIDOS	805	626	440	689	2.560
TOTAL	1.472	1.229	836	1.233	4.770

2.1.4.b. ASISTIDOS POR SERVICIOS SOCIALES	1º trimes.	2º trimes.	3º trimes.	4º trimes.	Total
VIVIENDAS	365	333	237	378	1.313
VIVIENDA OKU	20	14	5	13	52
LOCAL	9	9	5	7	30
HIPOT. VIVIENDA	11	13	5	17	46
HIPOT. LOCAL	0	0	0	5	5
TOTAL SERVICIOS SOCIALES	405	369	252	420	1.446

2.2. SCNE PENAL

NUMERO DE DESPLAZAMIENTOS EFECTUADOS DURANTE EL AÑO	112.487
--	----------------

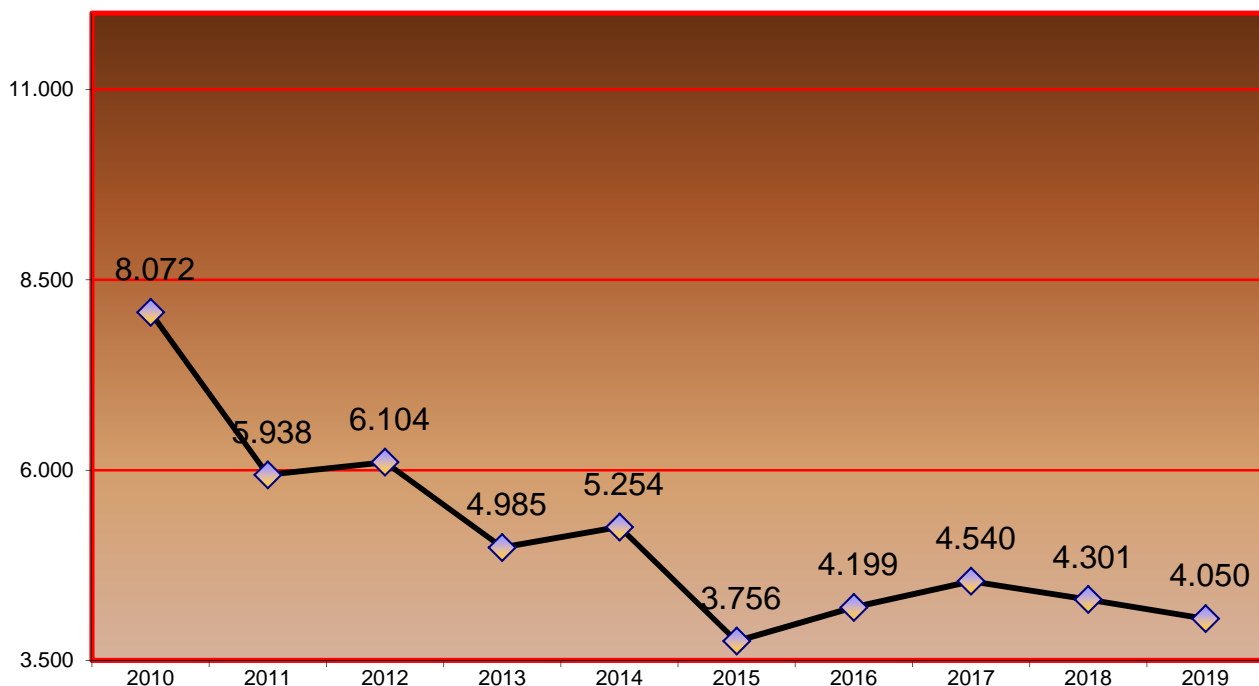
(Datos obtenidos del sistema informático con aplicación de las correcciones oportunas)

2.2.1. DILIGENCIAS UNIPERSONALES

2.2.1.a. MOVIMIENTO GENERAL DE SOLICITUDES PERÍODO 2019	Pendientes al iniciar el año	Registrados (arts. 11 y 2/2010) durante el año	Devueltos al órgano de procedencia			Pendientes al finalizar el año
			con cumplimiento positivo	con cumplimiento negativo	Incompletas o intentadas sin efecto	
	4.301	89.305	49.109	40.447	0	4.050

2.2.1.b. MOVIMIENTO GENERAL DE SOLICITUDES PENDIENTES AL FINAL DEL AÑO									
2010	2011	2012	2013	2014	2015	2016	2017	2018	2019
8.072	5.938	6.104	4.985	5.254	3.756	4.199	4.540	4.301	4.050

2.2.1.c. EVOLUCIÓN GRÁFICA DEL MOVIMIENTO GENERAL DE DILIGENCIAS PENDIENTES AL FINAL DEL AÑO PERÍODO DE 2010 A 2019



El SCNE Penal presta apoyo a los juzgados penales, de instrucción, violencia sobre la mujer, menores y contencioso-administrativo.

2.2.1.d. LUGAR DE REALIZACIÓN PERÍODO 2019	En la sede del Servicio	Fuera de la sede del Servicio	Total realizadas
	1.806	97.747	99.553

2.2.1.e. Las diligencias efectuadas en los centros penitenciarios fueron:	1.470
---	-------

2.2.2. DILIGENCIAS EN COMISIÓN

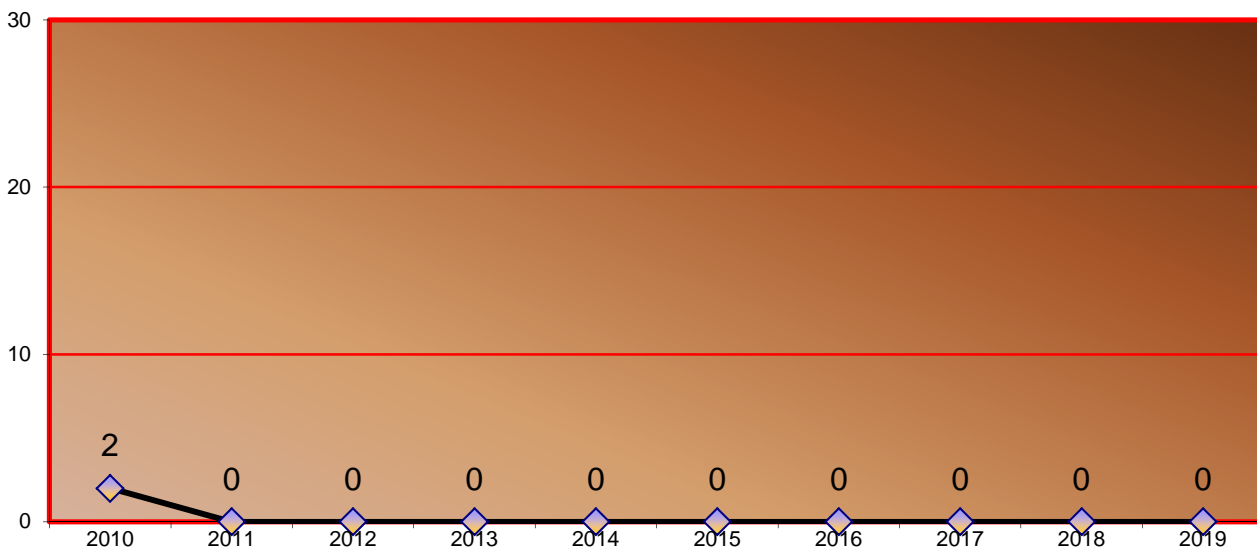
2.2.2.a. MOVIMIENTO GENERAL DE DILIGENCIAS PERÍODO 2019	Pendientes al iniciar el año	Recibidos durante el año	Devueltos al órgano de procedencia		Pendientes al finalizar el año
			con cumplimiento positivo	restantes	
Embargos	0	0	0	0	0
Lanzamientos	0	0	0	0	0
Otros	0	0	0	0	0
Total	0	0	0	0	0

2.2.2.b. MOVIMIENTO GENERAL DE DILIGENCIAS PENDIENTES AL FINAL DEL AÑO										
	2010	2011	2012	2013	2014	2015	2016	2017	2018	2019
	2	0	0	0	0	0	0	0	0	0

El SCNE Penal presta apoyo a los juzgados penales, de instrucción, violencia sobre la mujer, menores y contencioso-administrativo.

2.2.2.c. EVOLUCIÓN GRÁFICA DEL MOVIMIENTO GENERAL DE DILIGENCIAS PENDIENTES AL FINAL DEL AÑO

PERÍODO DE 2010 A 2019



2.2.2.d. LUGAR DE REALIZACIÓN PERÍODO 2019	En la sede del Servicio	Fuera de la sede del Servicio	Total realizadas
	0	0	0

2.2.2.e. Las diligencias efectuadas en los centros penitenciarios fueron:	0
---	---

2.2.3. EXHORTOS

2.2.3.a. AUXILIO JUDICIAL PERÍODO 2019	Registrados		Resueltos		Pendientes al finalizar el año
	Pendientes al iniciar el año	arts. 11 y 12 del Rgto. 2/2010)	con cumplimiento positivo	restantes	
DESPACHOS NACIONALES	1.105	15.654	8.450	7.418	891
DESPACHOS DE LA UNIÓN EUROPEA	0	0	0		0
DESPACHOS DE OTROS PAISES	0	0	0		0
Total	1.105	15.654	15.868		891

El SCNE Penal presta apoyo a los juzgados penales, de instrucción, violencia sobre la mujer, menores y contencioso-administrativo.

2.3. SCNE SOCIAL (da servicio únicamente a los juzgados de ejecuciones)

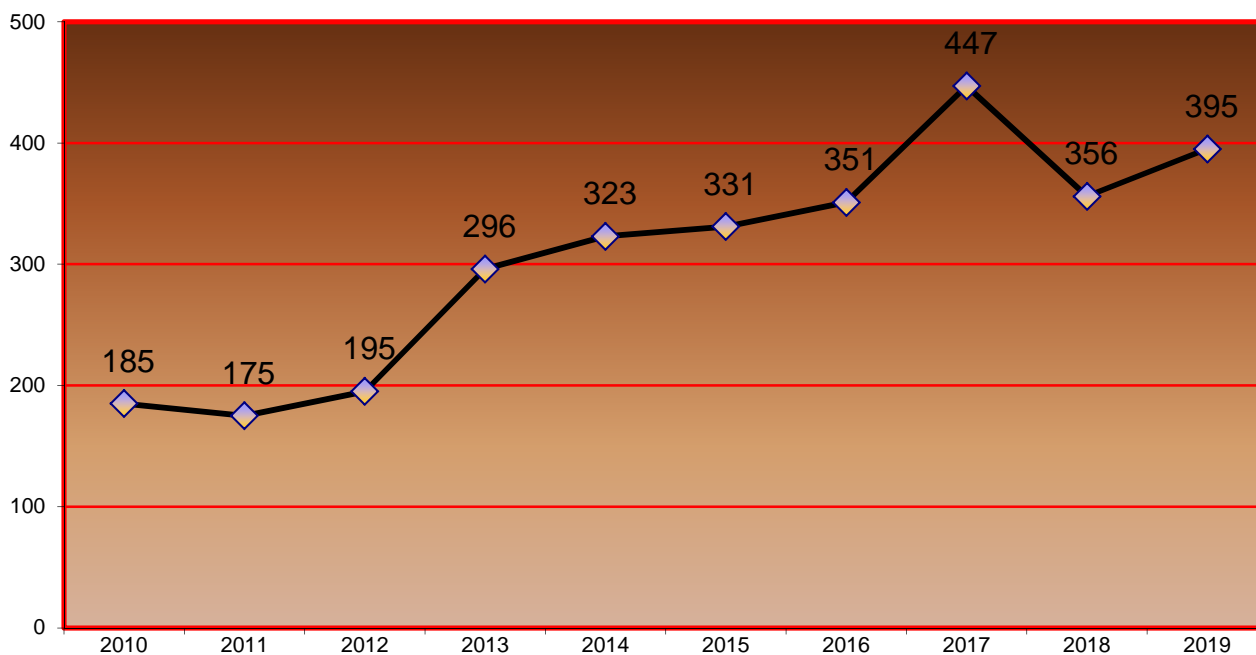
NUMERO DE DESPLAZAMIENTOS EFECTUADOS DURANTE EL AÑO	6.910
---	-------

2.3.1. DILIGENCIAS UNIPERSONALES

2.3.1.a. MOVIMIENTO GENERAL DE SOLICITUDES PERÍODO 2019	Pendientes al iniciar el año	Registrado (arts. 11 y 2/2010) durante el año	Devueltos al órgano de procedencia			Pendientes al finalizar el año
			con cumplimiento positivo	con cumplimiento negativo	Incompletas o intentadas sin efecto	
	356	6.481	5.437	863	142	395

2.3.1.b. MOVIMIENTO GENERAL DE SOLICITUDES PENDIENTES AL FINAL DEL AÑO									
2010	2011	2012	2013	2014	2015	2016	2017	2018	2019
185	175	195	296	323	331	351	447	356	395

2.3.1.c. EVOLUCIÓN GRÁFICA DEL MOVIMIENTO GENERAL DE SOLICITUDES PENDIENTES AL FINAL DEL AÑO PERÍODO DE 2010 A 2019



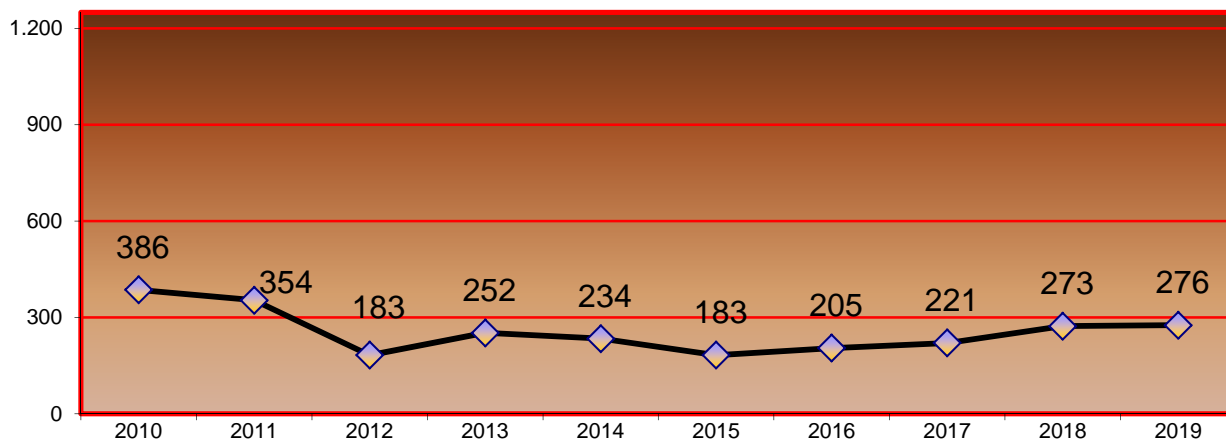
2.3.1.d. LUGAR DE REALIZACIÓN PERÍODO 2019	En la sede del Servicio	Fuera de la sede del Servicio	Total realizadas
		489	5.953

2.3.2. DILIGENCIAS EN COMISIÓN

2.3.2.a. MOVIMIENTO GENERAL DE DILIGENCIAS PERÍODO 2019	Pendientes al iniciar el año	Recibidos durante el año	Devueltos al órgano de procedencia		Pendientes al finalizar el año
			con cumplimiento positivo	restantes	
Embargos	273	2.874	2.315	557	275
Lanzamientos	0	1	1	0	0
Otros	0	15	13	1	1
Total	273	2.890	2.329	558	276

2.3.2.b. MOVIMIENTO GENERAL DE DILIGENCIAS PENDIENTES AL FINAL DEL AÑO									
2010	2011	2012	2013	2014	2015	2016	2017	2018	2019
386	354	183	252	234	183	205	221	273	276

2.3.2.c. EVOLUCIÓN GRÁFICA DEL MOVIMIENTO GENERAL DE DILIGENCIAS PENDIENTES AL FINAL DEL AÑO
PERÍODO DE 2010 A 2019



2.3.2.d. LUGAR DE REALIZACIÓN PERÍODO 2019	En la sede del Servicio	Fuera de la sede del Servicio	Total realizadas
	37	2.850	2.887

2.3.3. EXHORTOS

2.3.3.a. AUXILIO JUDICIAL PERÍODO 2019	Pendientes al iniciar el año	Ingresados durante el año	Resueltos		Pendientes al finalizar el año
			con cumplimiento positivo	restantes	
DESPACHOS NACIONALES	11	75	25	58	3
DESPACHOS DE LA UNIÓN EUROPEA	0	0	0		0
DESPACHOS DE OTROS PAISES	0	0	0		0
Total	11	75	83		3

REGISTRO CIVIL



- ÍNDICE RC -

3º REGISTRO CIVIL	pág. 55 a 66
3.1.1. CERTIFICACIONES	pág. 58
3.1.1.a. DE NACIMIENTO	pág. 58
3.1.1.b. DE MATRIMONIO	pág. 58
3.1.1.c. DE DEFUNCIÓN	pág. 58
3.1.1.d. FES DE VIDA	pág. 58
3.1.1.e. LIBROS DE FAMILIA	pág. 58
3.1.1.1. EVOLUCIÓN GRÁFICA DE CERTIFICACIONES	pág. 58
3.1.1.1.a. DE NACIMIENTO	pág. 58
3.1.1.1.b. DE MATRIMONIO	pág. 58

3.1.1.1.c. DE DEFUNCIÓN	pág. 59
3.1.1.1.d. FES DE VIDA	pág. 59
3.1.1.1.e. LIBROS DE FAMILIA	pág. 59
3.1.2. INSCRIPCIONES	pág. 60
3.1.2.a. DE NACIMIENTO	pág. 60
3.1.2.b. DE ADOPCIONES INTERNACIONALES	pág. 60
3.1.2.c. DE MATRIMONIO	pág. 60
3.1.2.d. DE DEFUNCIÓN	pág. 60
3.1.2.e DE NACIMIENTO, NACIONALIDAD	pág. 60
3.1.2.f. MARGINALES	pág. 60
3.1.2.g. FETOS	pág. 60
3.1.2.1. EVOLUCIÓN GRÁFICA DE INSCRIPCIONES	pág. 60
3.1.2.1.a. DE NACIMIENTO	pág. 60
3.1.2.1.b. DE ADOPCIONES INTERNACIONALES	pág. 60
3.1.2.1.c. DE MATRIMONIO	pág. 60
3.1.2.1.d. DE DEFUNCIÓN	pág. 61
3.1.2.1.e DE NACIMIENTO, NACIONALIDAD	pág. 61
3.1.2.1.f. MARGINALES	pág. 61
3.1.2.1.g. FETOS	pág. 61
3.1.3. EXPEDIENTES	pág. 62
3.1.3.a.FUERA DE PLAZO	pág. 62
3.1.3.b. CON ERRORES	pág. 62
3.1.3.c. NATURALIZADOS	pág. 62
3.1.3.d. INTEGRACIONES	pág. 62
3.1.3.e. CANCELACIÓN Y MODIFICACIÓN	pág. 62
3.1.3.f. JURISDICCIÓN VOLUNTARIA	pág. 62
3.1.3.g. NACIONALIDADES	pág. 62
3.1.3.h. MATRIMONIOS	pág. 62
3.1.3.i. CAMBIOS DE NOMBRE	pág. 62
3.1.3.1. EVOLUCIÓN GRÁFICA DE EXPEDIENTES	pág. 62
3.1.3.1.a.FUERA DE PLAZO	pág. 62
3.1.3.1.b. CON ERRORES	pág. 62

3.1.3.1.c. NATURALIZADOS	pág. 63
3.1.3.1.d. INTEGRACIONES	pág. 63
3.1.3.1.e. CANCELACIÓN Y MODIFICACIÓN	pág. 63
3.1.3.1.f. JURISDICCIÓN VOLUNTARIA	pág. 63
3.1.3.1.g. NACIONALIDADES	pág. 64
3.1.3.1.h. MATRIMONIOS	pág. 64
3.1.3.1.i. CAMBIOS DE NOMBRE	pág. 64
3.1.4. ACTAS, EXHORTOS Y ACTAS DE AUXILIO REGISTRAL	pág. 65
3.1.4.a. ACTAS	pág. 65
3.1.4.b. EXHORTOS Y COMUNICACIONES	pág. 65
3.1.4.c. AUXILIO REGISTRAL	pág. 65
3.1.4.1. EVOLUCIÓN GRÁFICA DE ACTAS, EXHORTOS Y AUXILIO REGISTRAL	pág. 65
3.1.4.1.a. ACTAS	pág. 65
3.1.4.1.b. EXHORTOS Y COMUNICACIONES	pág. 65
3.1.4.1.c. AUXILIO REGISTRAL	pág. 65
3.1.5. REPRESENTACIÓN GRÁFICA REGISTRO CIVIL	pág. 66

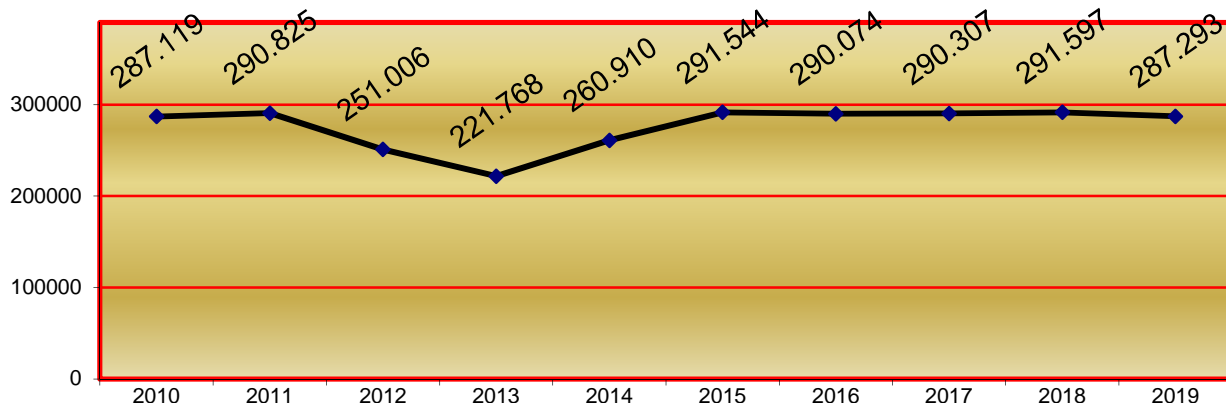
3º REGISTRO CIVIL

3.1. REGISTRO CIVIL ÚNICO

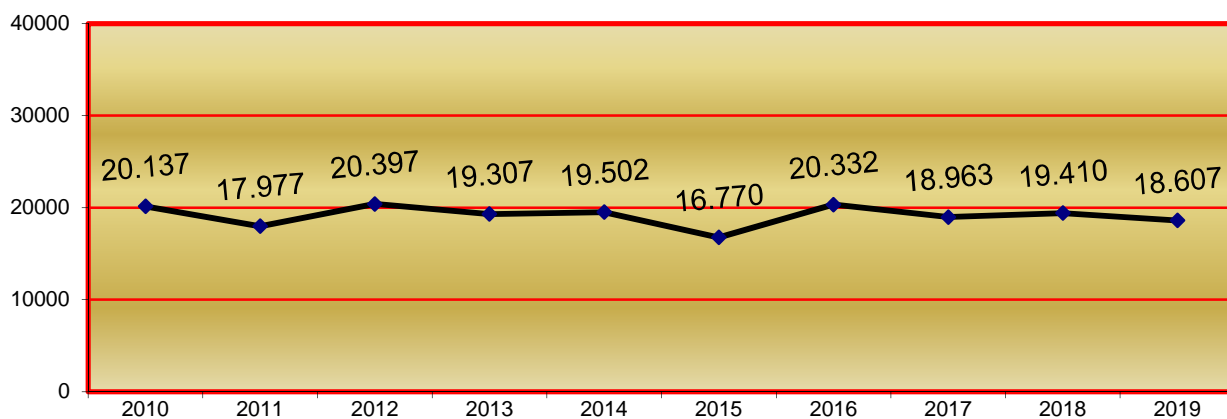
3.1.1. CERTIFICACIONES	1º trimes.	2º trimes.	3º trimes.	4º trimes.	Total
3.1.1.a. DE NACIMIENTO	78.842	74.617	65.046	68.788	287.293
3.1.1.b. DE MATRIMONIO	5.088	5.022	3.937	4.560	18.607
3.1.1.c. DE DEFUNCIÓN	9.110	9.696	8.269	11.580	38.655
3.1.1.d. FES DE VIDA	3.534	3.047	2.564	2.428	11.573
3.1.1.e. LIBROS DE FAMILIA	4.635	3.980	3.868	4.106	16.589
TOTAL CERTIFICACIONES	101.209	96.362	83.684	91.462	372.717

3.1.1.1. EVOLUCIÓN GRÁFICA DE CERTIFICACIONES PERÍODO DE 2010 A 2019

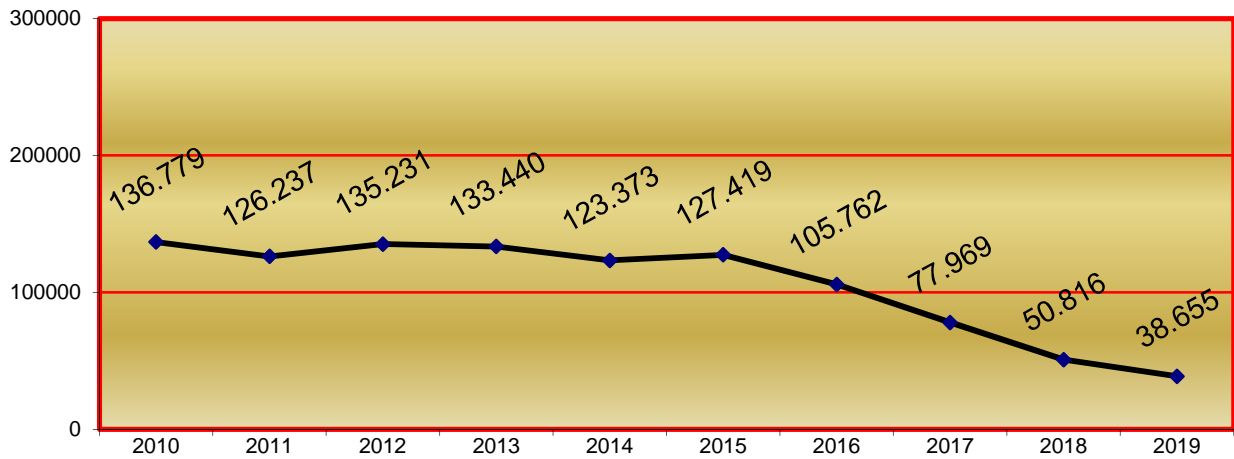
3.1.1.1.a. DE NACIMIENTO



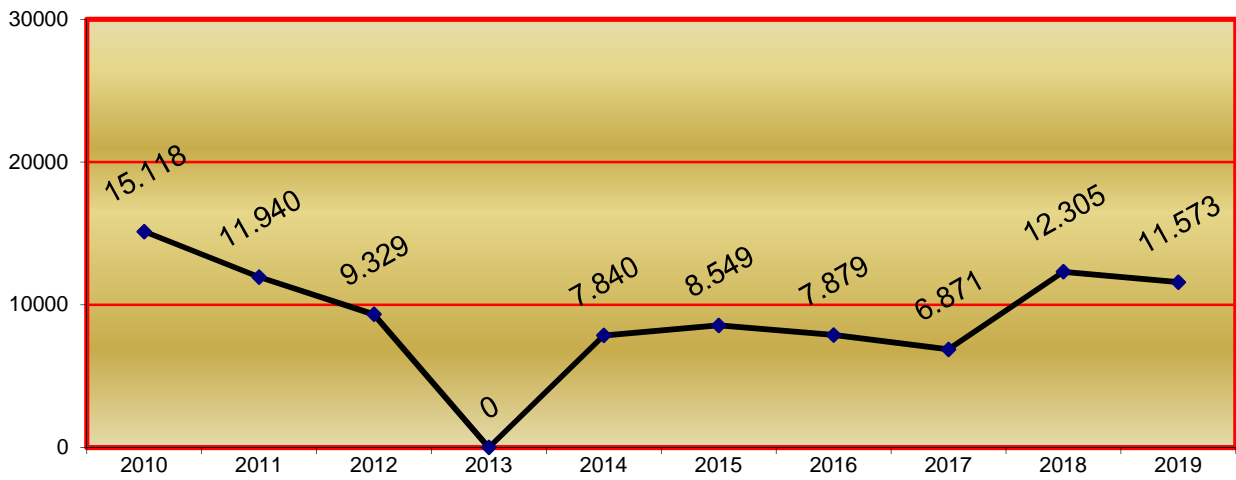
3.1.1.1.b. DE MATRIMONIO



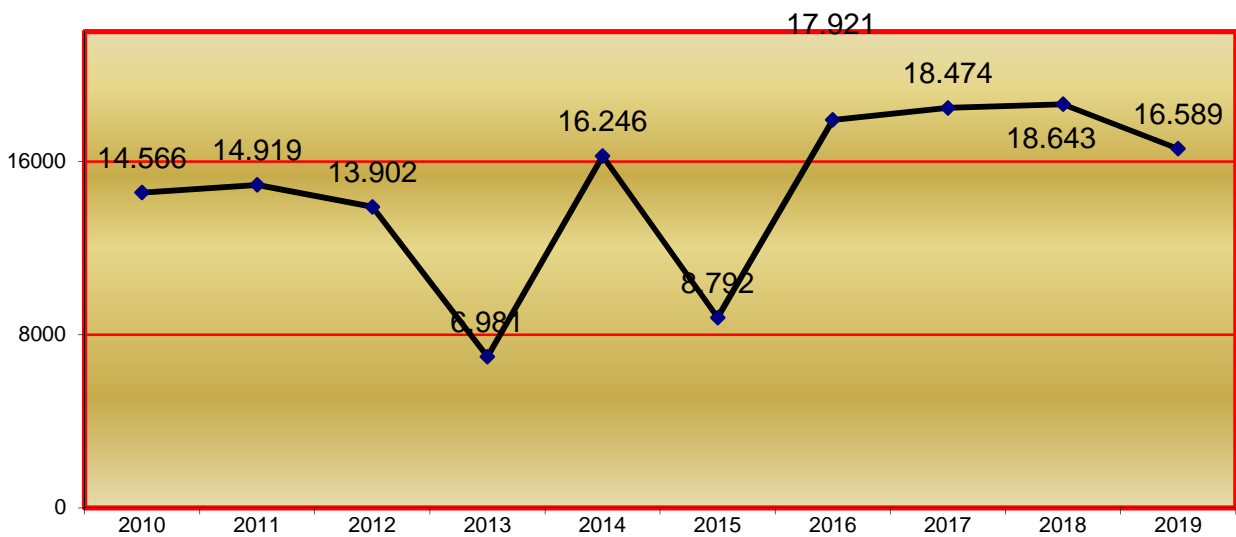
3.1.1.1.c. DE DEFUNCIÓN



3.1.1.1.d. FES DE VIDA



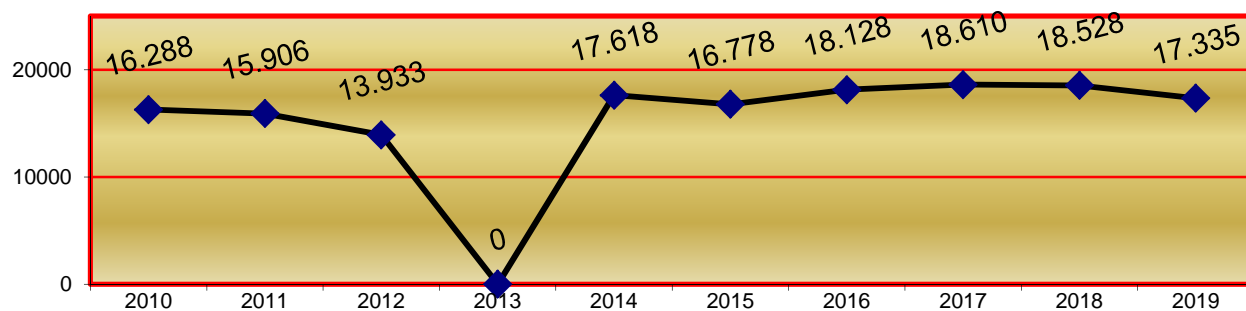
3.1.1.1.e. LIBROS DE FAMILIA



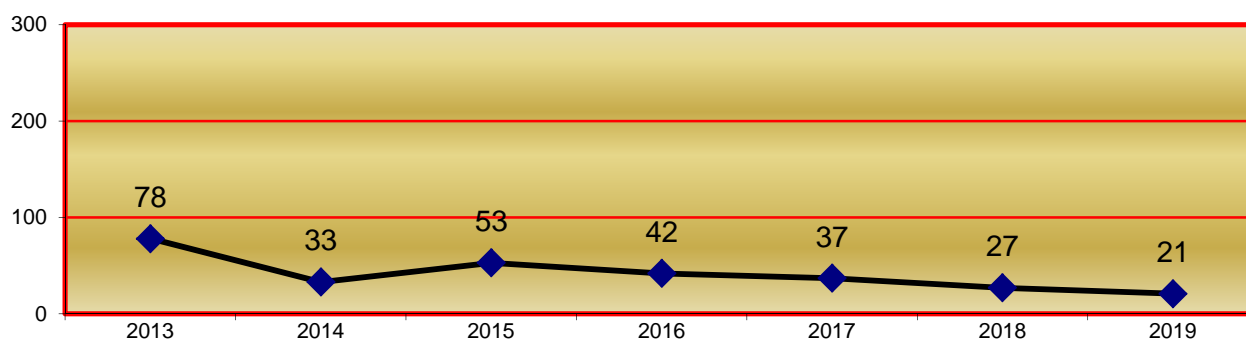
3.1.2. INSCRIPCIONES	1º trimes.	2º trimes.	3º trimes.	4º trimes.	Total
3.1.2.a. DE NACIMIENTO	4.350	4.104	4.358	4.523	17.335
3.1.2.b. DE ADOPCIONES INTERNACIONALES	6	2	6	7	21
3.1.2.c. DE MATRIMONIO	1.014	1.089	1.045	1.044	4.192
3.1.2.d. DE DEFUNCIÓN	4.841	3.961	3.587	3.983	16.372
3.1.2.e DE NACIMIENTO, NACIONALIDAD	5.223	4.441	4.584	7.066	21.314
3.1.2.f. MARGINALES	5.277	5.909	4.398	5.732	21.316
3.1.2.g. FETOS	18	18	32	32	100
TOTAL INSCRIPCIONES	20.729	19.524	18.010	22.387	80.650

3.1.2.1. EVOLUCIÓN GRÁFICA DE INSCRIPCIONES

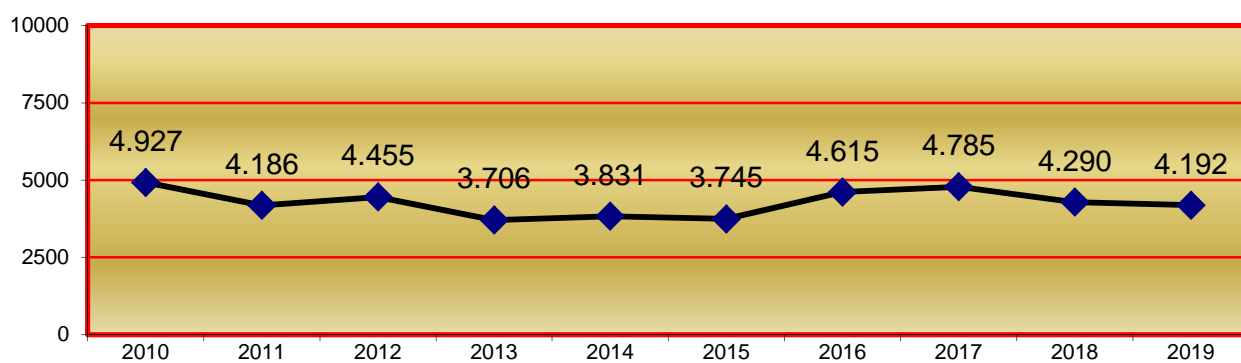
3.1.2.1.a. DE NACIMIENTO



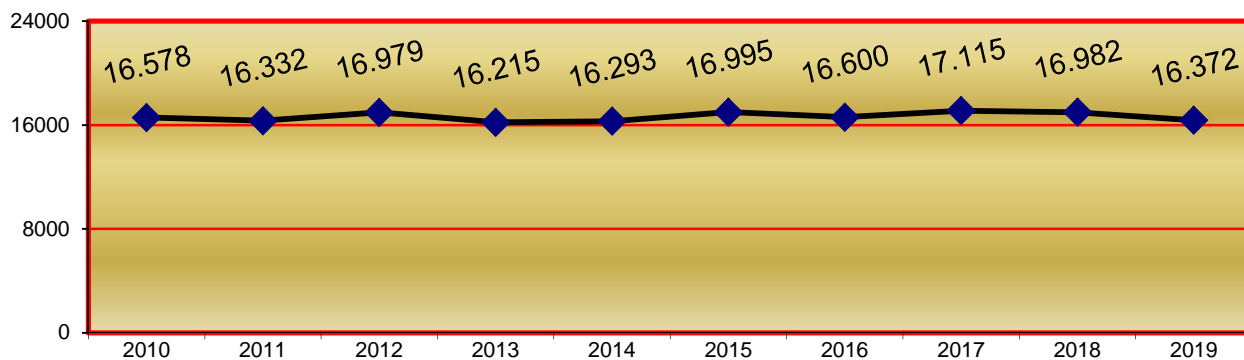
3.1.2.1.b. DE ADOPCIONES INTERNACIONALES



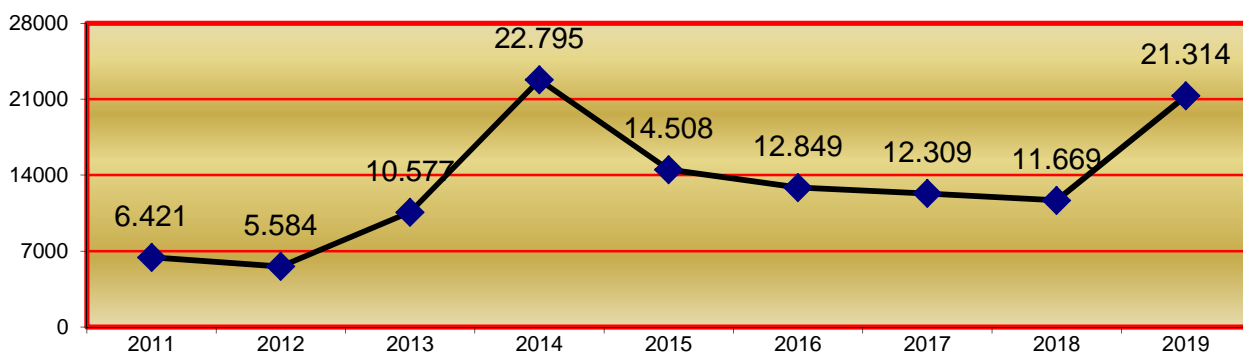
3.1.2.1.c. DE MATRIMONIO



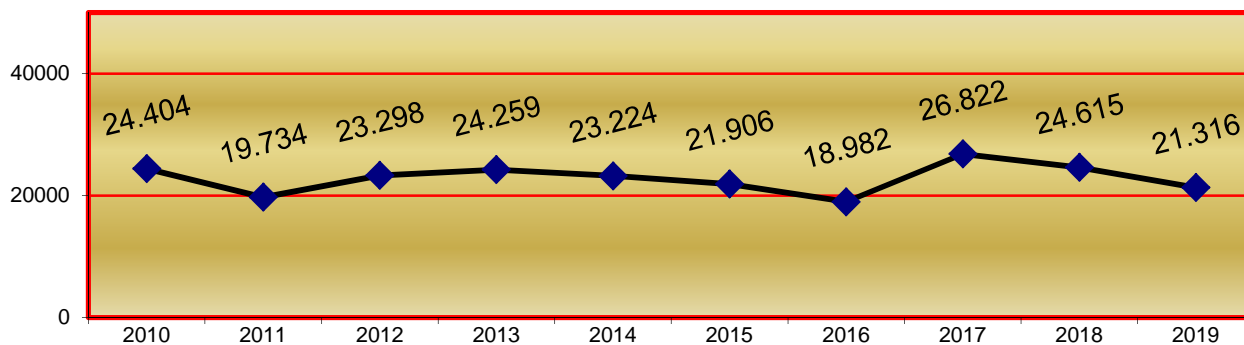
3.1.2.1.d. DE DEFUNCIÓN



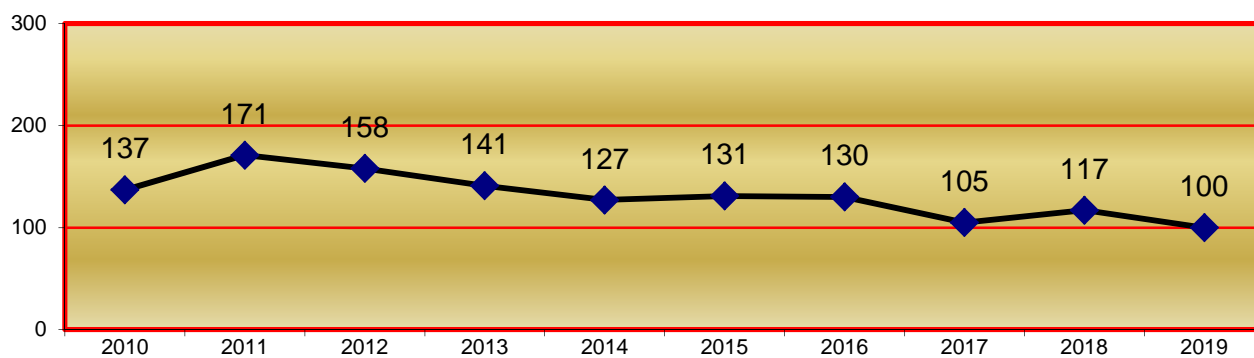
3.1.2.1.e DE NACIMIENTO, NACIONALIDAD



3.1.2.1.f. MARGINALES



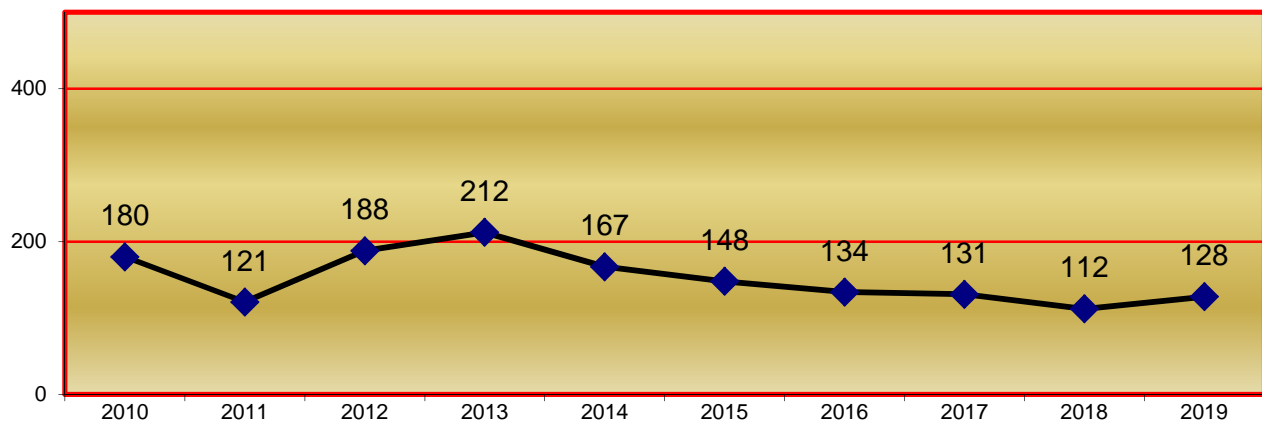
3.1.2.1.g. FETOS



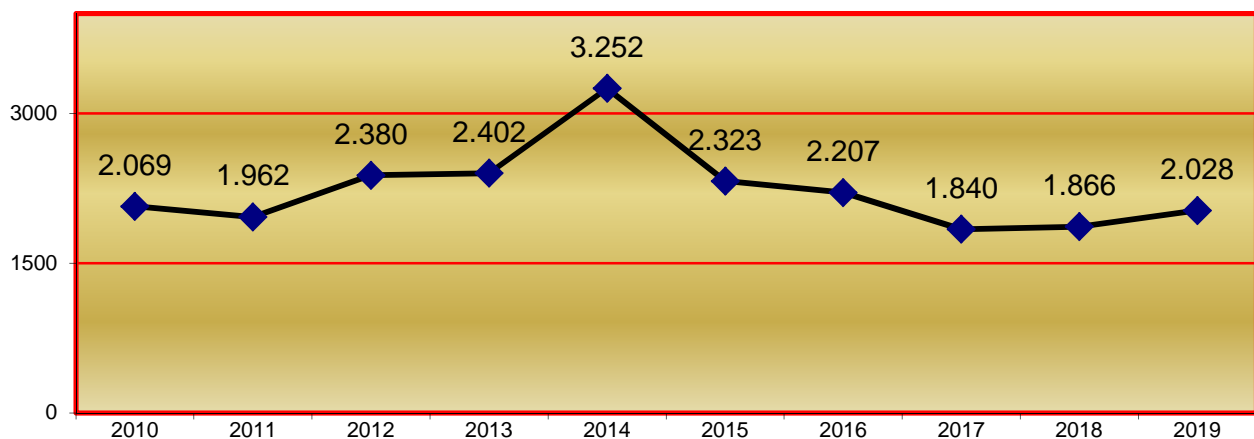
3.1.3. EXPEDIENTES	1º trimes.	2º trimes.	3º trimes.	4º trimes.	Total
3.1.3.a.FUERA DE PLAZO	30	31	31	36	128
3.1.3.b. CON ERRORES	555	515	463	495	2.028
3.1.3.c. NATURALIZADOS	0	0	0	0	0
3.1.3.d. INTEGRACIONES	23	22	19	22	86
3.1.3.e. CANCELACIÓN Y MODIFICACIÓN	8	11	8	7	34
3.1.3.f. JURISDICCIÓN VOLUNTARIA	0	0	0	0	0
3.1.3.g. NACIONALIDADES	1.071	1.190	788	1.084	4.133
3.1.3.h. MATRIMONIOS	1.641	1.435	1.142	1.288	5.506
3.1.3.i. CAMBIOS DE NOMBRE	109	122	81	114	426
TOTAL EXPEDIENTES	3.437	3.326	2.532	3.046	12.341

3.1.3.1. EVOLUCIÓN GRÁFICA DE EXPEDIENTES

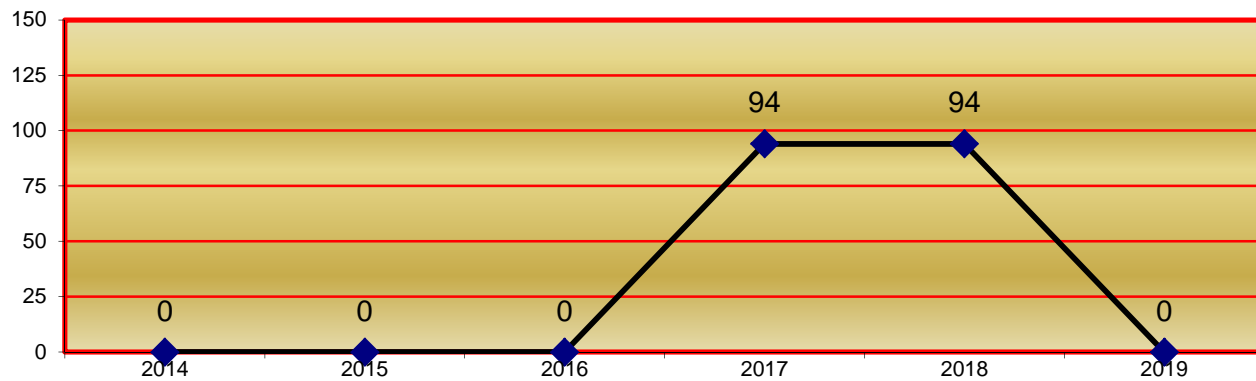
3.1.3.1.a.FUERA DE PLAZO



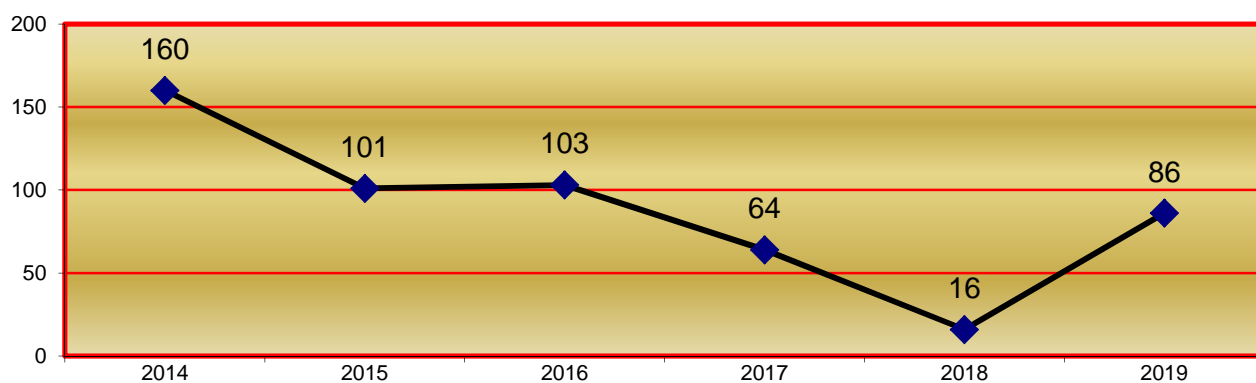
3.1.3.1.b. CON ERRORES



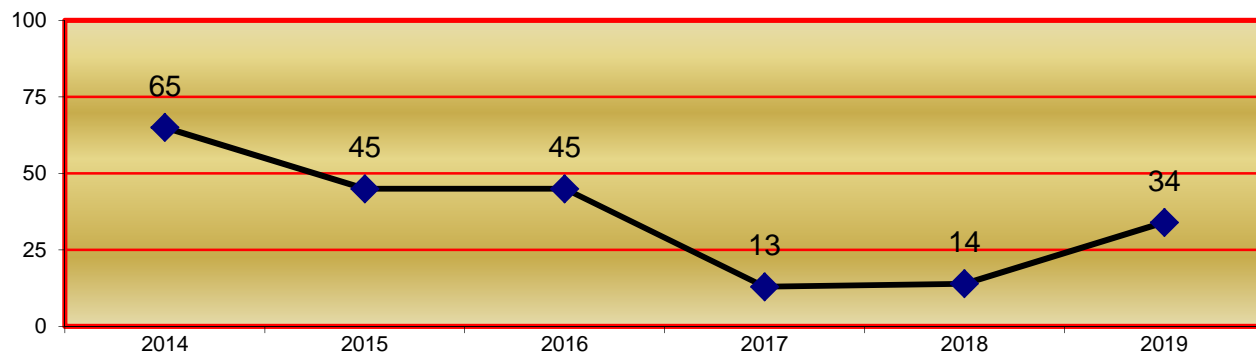
3.1.3.1.c. NATURALIZADOS



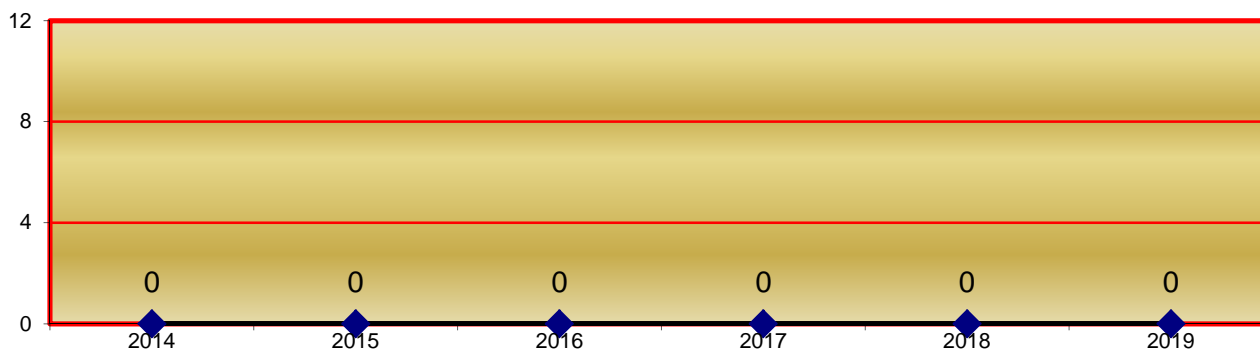
3.1.3.1.d. INTEGRACIONES



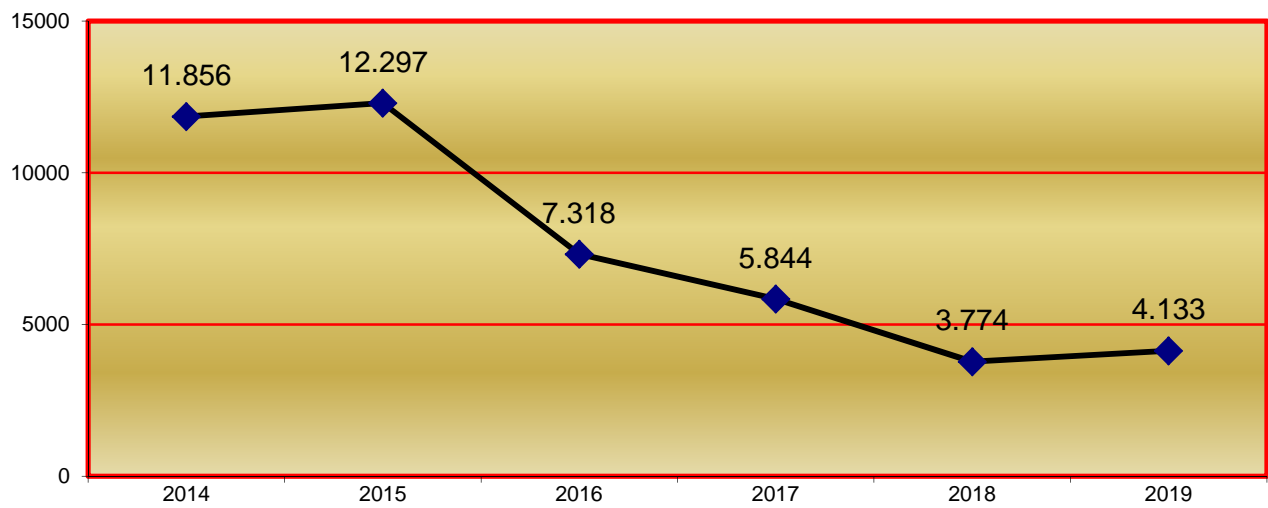
3.1.3.1.e. CANCELACIÓN Y MODIFICACIÓN



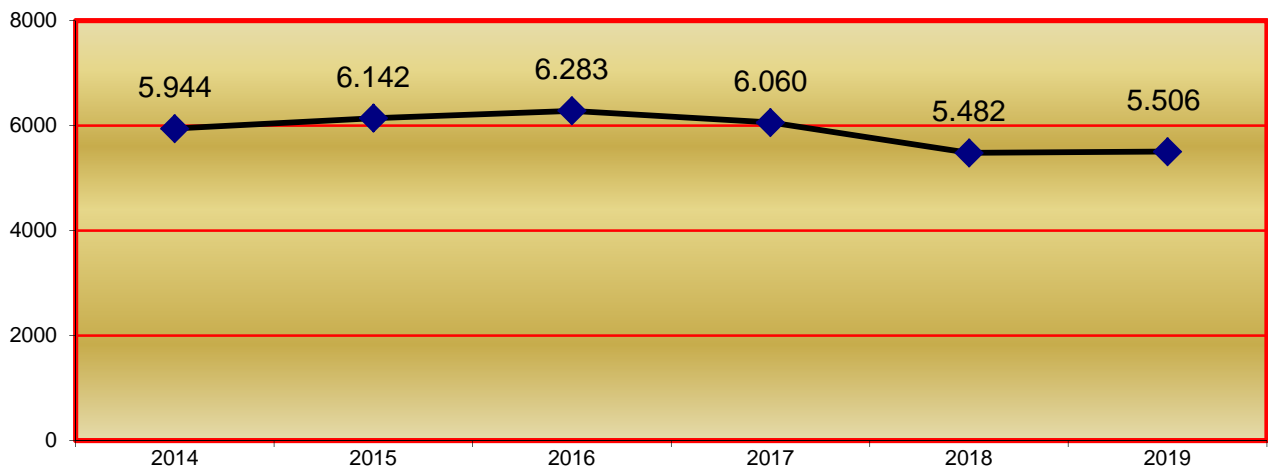
3.1.3.1.f. JURISDICCIÓN VOLUNTARIA



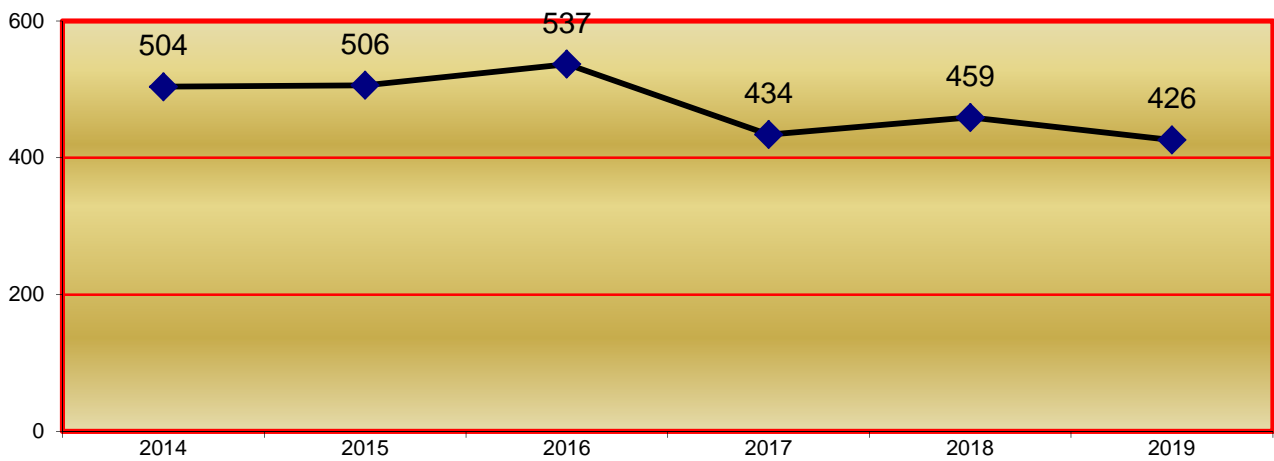
3.1.3.1.g. NACIONALIDADES



3.1.3.1.h. MATRIMONIOS

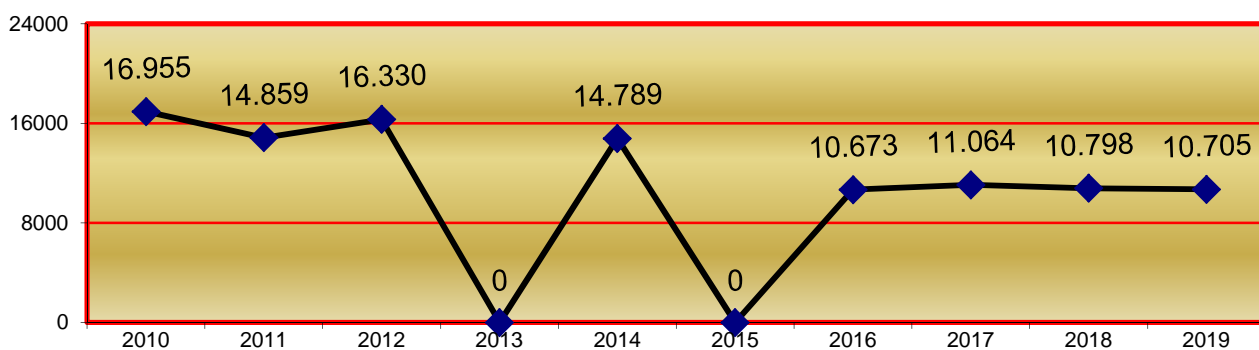


3.1.3.1.i. CAMBIOS DE NOMBRE

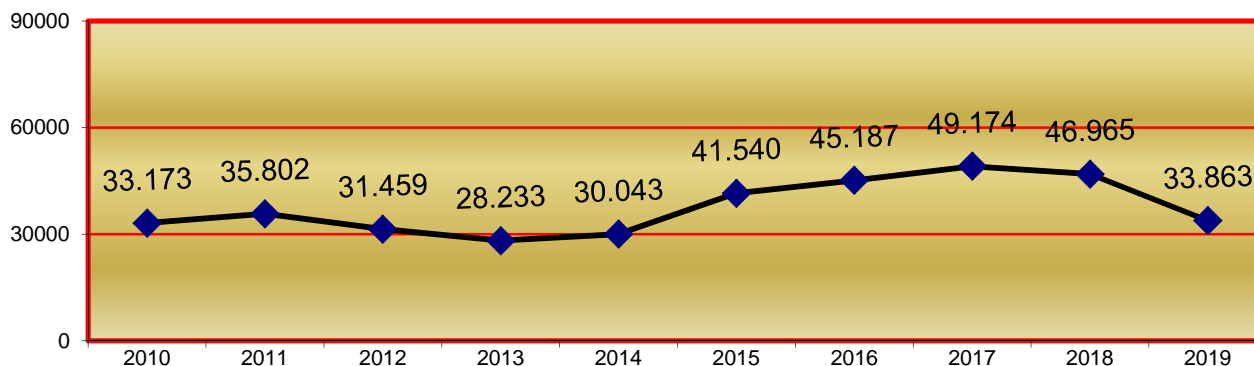


3.1.4. ACTAS, EXHORTOS Y ACTAS DE AUXILIO REGISTRAL	1º trimes.	2º trimes.	3º trimes.	4º trimes.	Total
3.1.4.a. ACTAS	2.717	2.459	2.611	2.918	10.705
3.1.4.b. EXHORTOS Y COMUNICACIONES	8.904	8.479	8.215	8.265	33.863
3.1.4.c. AUXILIO REGISTRAL	28	32	24	36	120
Total actas	11.649	10.970	10.850	11.219	44.688

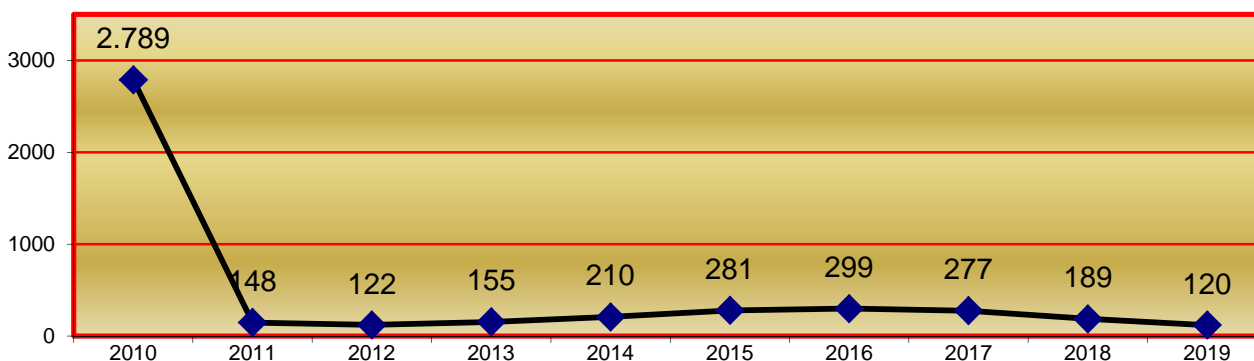
3.1.4.1.a. ACTAS



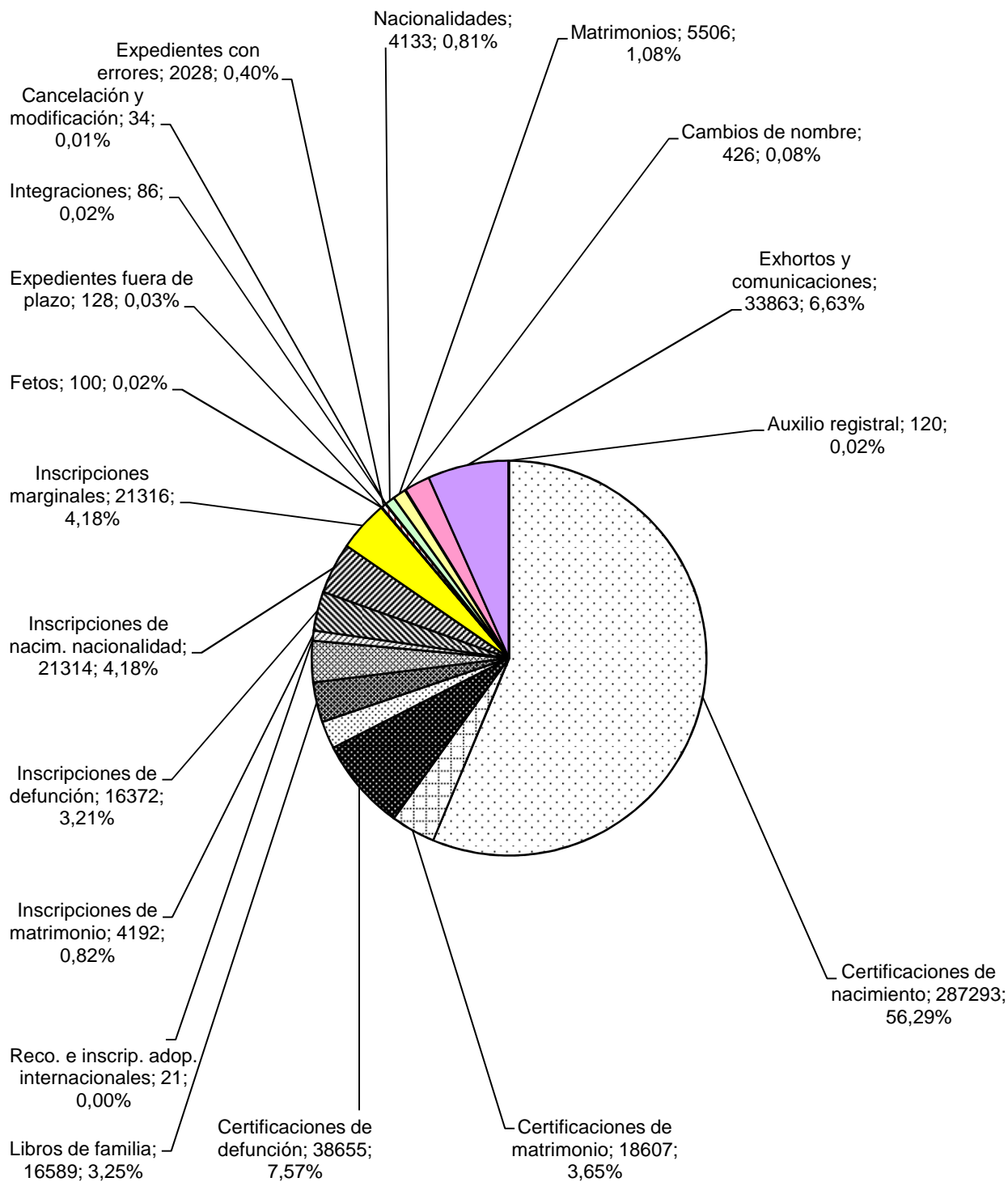
3.1.4.1.b. EXHORTOS Y COMUNICACIONES

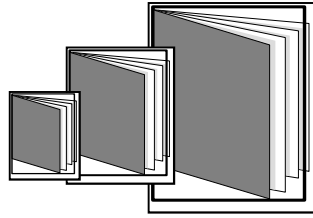


3.1.4.1.c. AUXILIO REGISTRAL



3.1.5. REPRESENTACIÓN GRÁFICA REGISTRO CIVIL









REPARTO DE ASUNTOS

- ÍNDICE DE REPARTO -

4º REPARTO DE PROCEDIMIENTOS	pág. 68 a 395
4.1. REPARTO DE PROCEDIMIENTOS CIVILES	pág. 68 a 111
4.2. REPARTO DE PROCEDIMIENTOS DE FAMILIA	pág. 112 a 138
4.3. REPARTO DE PROCEDIMIENTOS DE ESTADO CIVIL Y CAPACIDAD	pág. 139 a 152
4.4. REPARTO DE PROCEDIMIENTOS MERCANTILES	pág. 153 a 186
4.5. REPARTO DE PROCEDIMIENTOS DE LO SOCIAL	pág. 187 a 218
4.5.a. REPARTO DE PROCEDIMIENTOS DE LO SOCIAL (declarativos)	pág. 187 a 213
4.5.b. REPARTO DE PROCEDIMIENTOS DE LO SOCIAL (ejecutorias)	pág. 214 a 218
4.6. REPARTO DE INSTRUCCIÓN	pág. 219 a 261
4.7. REPARTO DE ASUNTOS DE VIOLENCIA SOBRE LA MUJER	pág. 262 a 284
4.8. REPARTO DE MENORES	pág. 285 a 302
4.9. REPARTO DE LO PENAL	pág. 303 a 344
4.9.a. REPARTO DE LO PENAL (sentenciadores)	pág. 303 a 334
4.9.b. REPARTO DE LO PENAL (ejecutorias)	pág. 335 a 344
4.10. REPARTO DE VIGILANCIA PENITENCIARIA	pág. 345 a 371
4.11. REPARTO DE LO CONTENCIOSO-ADMINISTRATIVO	pág. 372 a 394



REPARTO DE ASUNTOS CIVILES



- ÍNDICE DE REPARTO -

4.1.1. CLASES DE REPARTO CIVIL	pág. 80
4.1.2. REPARTO DE ASUNTOS POR CLASES TRIMESTRAL DEL REPARTO CIVIL	pág. 83
4.1.3. GRÁFICA DE LA VARIACIÓN DEL PORCENTAJE EN RELACIÓN AL AÑO ANTERIOR	pág. 84
4.1.4. EVOLUCIÓN GRÁFICA ANUAL DE ASUNTOS REPARTIDOS	pág. 85
4.1.4.1. MEDIA ANUAL DE ASUNTOS RECIBIDOS POR CADA JUZGADO	pág. 85
4.1.5. REPRESENTACIÓN GRÁFICA POR CLASES	pág. 86
4.1.6. REPARTO DE EXHORTOS Y COMISIONES ROGATORIAS	pág. 86
4.1.7. MOVIMIENTO DE ASUNTOS DE LOS JUZGADOS CIVILES	pág. 88
4.1.7.1. PROCESOS CONTENCIOSOS DE LA LEC VIGENTE	pág. 88
4.1.7.1.a. PROCESOS CONTENCIOSOS POR PROCEDIMIENTOS	pág. 88
4.1.7.1.b. PROCESOS CONTENCIOSOS POR JUZGADO	pág. 89
4.1.7.1.c. GRÁFICA DE LA VARIACIÓN DEL PORCENTAJE EN RELACIÓN AL AÑO AN	pág. 90
4.1.7.1.d. EVOLUCIÓN GRÁFICA DE LOS PROCESOS PENDIENTES AL FINALIZAR EI	pág. 90
4.1.7.1.e. MEDIA ANUAL DE PROCESOS PENDIENTES EN CADA JUZGADO	pág. 90

4.1.7.1.f. REPRESENTACIÓN GRÁFICA DE LOS PROCESOS PENDIENTES	pág. 91
4.1.7.2. FORMA DE TERMINACIÓN DE LOS PROCESOS MONITORIOS	pág. 93
4.1.7.2.a. REPRESENTACIÓN GRÁFICA DE LA FINALIZACIÓN DE LOS PROCESOS MONITORIOS	pág. 94
4.1.7.3. ACTOS DE CONCILIACIÓN CELEBRADOS	pág. 94
4.1.7.4. JURISDICCIÓN VOLUNTARIA POR JUZGADO	pág. 95
4.1.7.4.a. GRÁFICA DE LA VARIACIÓN DEL PORCENTAJE DE LOS PROC. DE J. VOLUNTARIA I	pág. 96
4.1.7.4.b. EVOLUCIÓN GRÁFICA ANUAL DE LOS PROCESOS DE JURISDICCIÓN VOLUNTARIA	pág. 96
4.1.7.4.c. LA MEDIA ANUAL DE PROCESOS PENDIENTES EN CADA JUZGADO AL FINALIZAR L	pág. 96
4.1.7.5. RESUELTOS Y SUJETOS A SEGUIMIENTO Y CONTROL	pág. 97
4.1.7.6. SEÑALAMIENTOS POR JUZGADO	pág. 97
4.1.7.6.a. REPRESENTACIÓN GRÁFICA DE SEÑALAMIENTOS	pág. 98
4.1.7.7. EJECUCIONES CIVILES	pág. 100
4.1.7.7.a. EJECUCIONES CIVILES POR JUZGADO	pág. 100
4.1.7.7.b. REPRESENTACIÓN GRÁFICA DE LAS EJECUCIONES CIVILES	pág. 101
4.1.7.7.c. GRÁFICA DE LA VARIACIÓN DEL PORCENTAJE DE LAS EJE. PENDIENTES	pág. 103
4.1.7.7.d. EVOLUCIÓN GRÁFICA DE LAS EJECUCIONES PENDIENTES AL FINALIZAR EL AÑO	pág. 103
4.1.7.7.e. EVOLUCIÓN GRÁFICA DE LA MEDIA DE EJEC. CIVIL PENDIENTES	pág. 103
4.1.7.8. SUBASTAS JUDICIALES CELEBRADAS DURANTE EL AÑO	pág. 104
4.1.7.9. LANZAMIENTOS ACORDADOS	pág. 104
4.1.7.10. DESPACHOS CIVILES DE AUXILIO JUDICIAL	pág. 104
4.1.7.11. ESCRITOS PENDIENTES DE PROVEER	pág. 104
4.1.7.12. RECURSOS DE APELACIÓN	pág. 104
4.1.7.13. SENTENCIAS Y AUTOS FINALES: ÁREA CIVIL	pág. 105
4.1.7.13.a REPRESENTACIÓN GRÁFICA DE SENTENCIAS EN PROCESOS CONTENCIOSOS	pág. 106
4.1.7.13.b. AUTOS FINALES: ÁREA CIVIL	pág. 107
4.1.7.13.c. REPRESENTACIÓN GRÁFICA DE LOS AUTOS DICTADOS	pág. 108
4.1.7.14. ASUNTOS PENDIENTES EXCLUSIVAMENTE DE SENTENCIAR	pág. 109
4.1.7.15. DECRETOS	pág. 109
4.1.7.16. MOVIMIENTO DE CONCURSOS	pág. 109
4.1.7.17. NÚMERO DE ASUNTOS EN ESTADO DE SUSPENSIÓN AL TERMINAR EL TRIMESTRE	pág. 109
4.1.7.18. NÚMERO DE ASUNTOS EN ARCHIVO PROVISIONAL AL TERMINAR EL TRIMESTRE	pág. 109
4.1.7.19. TASACIONES DE COSTAS PRACTICADAS EN EL ÓRGANO JUDICIAL EN EL AÑO	pág. 109
4.1.7.20 RECURSOS DE REVISIÓN CONTRA RESOLUCIONES DEL LETRADO DE LA ADMINISTRACI	pág. 109
4.1.8 CARGA DE TRABAJO EN RELACIÓN A LOS NUEVOS MÓDULOS PUBLICADOS EN EL BOE EL :	pág. 110
4.1.9 DURACIÓN ESTIMADA DE LOS ASUNTOS EN LOS ÓRGANOS JUDICIALES. CALCULADO EN M	pág. 111

INTRODUCCIÓN REALIZADA POR EL MAGISTRADO DELEGADO DE LOS JUZGADOS DE 1ª INSTANCIA DE BARCELONA

I. Planta judicial.

Cabe comenzar resaltando, como hecho más destacable de los ocurridos este año, que no se ha creado ningún juzgado de primera instancia en Barcelona durante el año 2019, a pesar de haberse acordado la entrada en funcionamiento del Juzgado de Primera Instancia nº 60 para el día 31 de diciembre de ese año. Mediante Real Decreto 256/2019, de 12 de abril, de creación de setenta y cinco unidades judiciales correspondientes a la programación de 2019, se acordó la creación y constitución del mencionado Juzgado de Primera Instancia nº 60 de Barcelona. Mediante Orden JUS/767/2019, de 11 de julio, se dispuso que dicho órgano entraría en funcionamiento en fecha 31 de diciembre de 2019. Es más, por Acuerdo del Consejo General del Poder Judicial de 17 de octubre de 2019 se convocó concurso entre miembros de la carrera judicial, con categoría de Magistrado, en el que se incluía la provisión de la plaza de titular de dicho órgano (BOE de 28 de octubre de 2019).

Sin embargo, de manera sorpresiva e insólita, el Departament de Justícia de la Generalitat de Catalunya decidió en fecha 7 de noviembre de 2019 suspender la entrada en funcionamiento de ese juzgado, así como la de otros órganos judiciales cuya efectividad también estaba prevista para la misma fecha, aduciendo para ello un incomprensible y extemporáneo argumento de falta de dotación presupuestaria por parte de la Administración del Estado. La única respuesta que ante esa decisión se dio por el Ministerio de Justicia y por el CGPJ fue la de dejar sin efecto la convocatoria de concurso previamente convocada, para la cobertura de aquellas plazas judiciales.

La gravísima e infundada decisión del Departament de Justícia, y la indolente reacción por parte del CGPJ y del Ministerio de Justicia, dieron lugar a que la situación fuese denunciada por la Sala de Gobierno del Tribunal Superior de Justicia de Catalunya (Acuerdo de 12 de noviembre de 2019), por el conjunto de las asociaciones judiciales (Acuerdo de 14 de noviembre de 2019) y por la Junta Sectorial de Jueces de Primera Instancia de Barcelona (Acuerdo de 5 de diciembre de 2019). Sin embargo, todas las quejas y muestras de disconformidad parecen haber caído en saco roto. A día de hoy, no se tiene noticia de cuándo entrará en funcionamiento el Juzgado de Primera Instancia nº 60 de Barcelona, con lo que se está prolongando sine die una situación que evidencia el incumplimiento por el poder ejecutivo de los compromisos adquiridos con toda la ciudadanía, su falta de convicción de que la administración justicia ha de ser tratada como un servicio público esencial, y su absoluto desinterés en dar solución a los graves problemas por los que la misma atraviesa.

La consecuencia de ello, inevitablemente, será una mayor desincentivación y desánimo en las personas que desarrollan su trabajo en estos órganos.

Por tanto, a día de hoy se continúa manteniendo en la práctica una dotación de 48 juzgados de primera instancia en el partido judicial de Barcelona, con competencias generales (excluida familia y tutela e incapacidades).

Eso sí, tal y como viene ocurriendo desde el Acuerdo de la Comisión Permanente del CGPJ de 25 de mayo de 2017, el Juzgado de Primera Instancia nº 50 de Barcelona tiene una competencia exclusiva y excluyente en la materia relativa a condiciones generales incluidas en contratos de financiación con garantías reales inmobiliarias cuyo prestatario sea una persona física, respecto de toda la provincia de Barcelona. Además, ostenta la competencia exclusiva y excluyente respecto de concursos de personas físicas en este partido judicial. Durante el año 2019, este órgano ha mantenido la competencia exclusiva y excluyente sobre estas materias, tal y como se acordó en Acuerdo de la Comisión Permanente del CGPJ de 18 de diciembre de 2018. En la actualidad, y para toda la anualidad de 2020, el Juzgado de Primera Instancia nº 50 de Barcelona continúa centrando su conocimiento únicamente en estos asuntos (Acuerdo de la Comisión Permanente del CGPJ de 18 de diciembre de 2019, BOE de 23 de diciembre de 2019). Ello ha supuesto que las demandas correspondientes al resto de clases se reparten al resto de los Juzgados de Primera Instancia de Barcelona, que a su vez no conocen de los asuntos atribuidos al Juzgado nº 50.

Durante este año 2019, el llamado plan de urgencia adoptado para hacer frente a las demandas de acciones individuales sobre condiciones generales incluidas en contratos de financiación con garantías generales incluidas en contratos de financiación con garantías reales inmobiliarias cuyo prestatario sea una persona física ha supuesto que este órgano haya dispuesto de 6 plazas de jueces de refuerzo, que se han venido cubriendo mediante comisiones de servicio con relevación de funciones, ofertadas entre todos los jueces y magistrados de Cataluña.

II. Clases de reparto civil.

Tras la plena implantación y efectividad en el año 2017 del reparto de asuntos conforme a las Clases de Registro aprobadas por el CGPJ en 2015, y tras la modificación de la clase de registro 120 (“Demandas sobre acciones individuales a las Condiciones Generales de la Contratación”), durante el año 2019 no se ha producido ninguna alteración significativa en cuanto a la determinación y concreción de las clases de reparto civil.

Sin duda, resulta positiva la existencia de una clasificación única para todos los partidos judiciales de los tipos de asuntos a la hora de hacer el reparto. No obstante, y como ya se indicaba en el Informe correspondiente a la Memoria del año 2018, cabe considerar la posibilidad de modificar estas clases. En concreto, convendría dotar de sustantividad propia y prever como nuevas clases de reparto algunos juicios ordinarios que, pese a no tener ninguna especialidad procesal, sí revisten características específicas que los hacen fácilmente identificables, versan sobre materias especializadas, y conllevan una elevada complejidad en su resolución, de modo que merecerían un tratamiento propio como clase diferenciada, de manera similar a como ya se hace con los Juicios Ordinarios LOE. En concreto, cabría plantearse la posibilidad de introducir como clases de reparto específicas los Juicios Ordinarios que versen sobre imprudencias médicas, y aquéllos que versen sobre contratos de agencia y distribución mercantil.

III. Carga de trabajo.

En el año 2019 se repartieron 77.353 asuntos entre los juzgados de primera instancia de Barcelona (excluidos familia y tutela e incapacidades), lo que supone una disminución del -1,61% respecto del total de los registrados en 2018 (78.622 asuntos). Con ello se ha venido a romper la tendencia que se había observado en años anteriores, en los que se apreciaba un incremento significativo en el número de asuntos de entrada (el +7,94% en la Memoria de 2018, y el +24,60% en la Memoria de 2017). No obstante, una lectura fría de este dato no puede conducir a la precipitada conclusión de que se ha producido un descenso de la litigiosidad.

Tal y como se realizó en los informes correspondientes a los años anteriores, conviene contextualizar debidamente el dato correspondiente al número absoluto de asuntos ingresados, y hacer un tratamiento diferenciado respecto de las demandas registradas en la clase REP 12001, “Condiciones Generales incluidas en contratos de financiación con garantías reales inmobiliarias. Persona Física”. La peculiaridad que supone que estos asuntos se hayan “especializado” para su atribución en exclusiva al Juzgado de Primera Instancia nº 50 de Barcelona, con competencias para toda la provincia, conforme al “plan de urgencia” elaborado por el CGPJ, hace necesario hacer un análisis discriminando debidamente los datos de este juzgado respecto de los del resto de órganos.

Pues bien, es evidente que el número de asuntos correspondientes a esta clase de reparto ha experimentado un fuerte descenso. Si en el año 2018 los asuntos correspondientes a esta clase de reparto fueron 16.570, en el año 2019 han sido 8.751. Es decir, se ha producido un descenso del -47,19%.

Así, es en esta clase de reparto en donde radica el hecho de que, en términos absolutos, el número de asuntos de entrada haya disminuido respecto de 2018. Es más, respecto de los concursos de persona física, el incremento ha sido notable (de 251 en 2018, a 323 en 2019, un aumento del +28,69%).

En definitiva, si se analiza cuál ha sido la carga de trabajo para el resto de juzgados de primera instancia, es decir, los 47 órganos “no especializados”, la conclusión a la que se llega sí es la de un considerable incremento de la litigiosidad.

Como ya se ha dicho, en este año 2019, el total de asuntos registrados como clase 12001 fue de 8.751; además, el de asuntos registrados como clase 119 (Concurso de persona física) fue de 323; y el de la clase 121 (Comunicaciones art. 5 Ley Concursal), de 312. Ello supone que el número total de asuntos registrados por el Juzgado nº 50, durante el año 2019, ha sido de 9.386 (8.751 + 323 + 312), frente a los 17.035 del año anterior (16.570 + 251 + 214).

Por tanto, el volumen total de trabajo atribuido a los 47 juzgados “no especializados” ha pasado de 61.587 asuntos en el año 2018 (78.622 – 17.035), a 67.967 asuntos en 2019, es decir, un incremento del +10,36%.

Así pues, el promedio de asuntos ingresado en cada uno de los 47 juzgados de primera instancia de Barcelona “no especializados” en 2019 fue de 1.446,11 asuntos por juzgado (67.967 / 47), en un incremento más acusado que el que se apreció en el año 2018.

En cualquier caso, la media de asuntos de ingreso de los 48 juzgados de primera instancia de Barcelona ha sido de 1.611,52 asuntos por juzgado. Si se parte del módulo previsto para los juzgados de primera instancia en el Acuerdo entre el CGPJ y el Ministerio de Justicia para la determinación del sistema de medición de la carga de trabajo de los órganos judiciales (Orden JUS/1415/2018, de 28 de diciembre), que es de 1.200 asuntos por juzgado y año, resulta que el volumen de asuntos ya supone, un año más, un incremento de más del +30% respecto del módulo, a los efectos de considerar cumplido uno de los presupuestos previstos en el Artículo Tercero de dicha Orden para la creación de nuevas unidades judiciales.

Lógicamente, resultaría adecuado hacer un análisis de módulos discriminando el juzgado de primera instancia nº 50 del resto, por sus peculiaridades específicas. Pues bien, considerando solamente los 47 juzgados de primera instancia “no especializados”, al confrontarlos con aquel módulo de 1.200 asuntos anuales, resultaría que los mismos absorben y realizan el trabajo de 57 juzgados (67.967 / 1.200 = 56,64), circunstancia que, conforme a los criterios del propio CGPJ, supone una carga de trabajo muy alta, que pone en riesgo la salud laboral y los principios básicos de conciliación personal y familiar.

Respecto del juzgado nº 50, especializado en condiciones generales de la contratación (clase 12001), y teniendo en cuenta el criterio previsto por el propio CGPJ de creación de una nueva plaza de juez de refuerzo por cada 900 asuntos y de 600 por parte del titular del órgano, parece obvio que los recursos con los que actualmente cuenta el juzgado continúan siendo insuficientes para asumir la carga de trabajo atribuida, a pesar del descenso en el volumen de entrada que se ha apreciado en el año 2019. Sólo para asumir el volumen de entrada correspondiente al año 2019, resultaría necesario contar con 3 unidades de refuerzo más de las que actualmente se dispone, a fin de disponer de una capacidad de resolución de 8.700 asuntos al año. Y a todo ello habría que añadir la insostenible carga de trabajo que este órgano ha de afrontar, como consecuencia del volumen de asuntos pendiente y que proviene de años anteriores. Ello pone de manifiesto una vez más la insuficiencia de la previsión realizada por el CGPJ y de los medios de los que se ha dotado a este juzgado para hacer frente a la litigiosidad en esta materia.

Incluso mediante el proyectado incremento en el índice de resolución por cada uno de los jueces asignados a esta tarea, el volumen de trabajo continúa siendo desproporcionado.

El hecho de que en 2019 este juzgado haya disminuido su volumen de entrada no permite presumir que en años posteriores vaya a continuar esa tendencia, sino que ello podría obedecer a fluctuaciones coyunturales observadas a lo largo del tiempo. La previsible carga de trabajo de ese órgano judicial queda afectada en buena medida por la Jurisprudencia sobre determinadas cláusulas o condiciones generales de la contratación, lo que puede provocar en la práctica grandes avalanchas en la presentación de demandas, o periodos de menor entrada de asuntos, en función de las resoluciones que el Tribunal Supremo y del Tribunal de Justicia de la Unión Europea vayan dictando.

IV. Movimiento de asuntos

Una primera aproximación a los datos puede hacer pensar en una evolución negativa en cuanto a las ratios de resolución de litigios. Así, de manera global, los asuntos pendientes al iniciar el año 2019 eran 57.752. Durante el año 2019 han entrado 67.078 asuntos nuevos, pero sólo se han resuelto 61.109. Con ello, el número de asuntos pendientes de resolver a fecha 31/12/2019 era de 64.134, superior al correspondiente al principio de la anualidad. Ello supone un “saldo” negativo o aumento de la pendencia de 6.382 asuntos en el último año. En concreto, el incremento de la pendencia ha sido de un +11,05%.

Sin embargo, si se observa el desglose entre los distintos juzgados de primera instancia de Barcelona, se observa que buena parte de ese aumento se concreta en el Juzgado de Primera Instancia nº 50, en donde la pendencia se ha incrementado en 3.746 asuntos. Esta circunstancia es fácilmente explicable atendiendo a la elevadísima carga de trabajo que recae sobre este órgano y la precariedad de medios materiales y personales con los que cuenta. De hecho, es muy llamativo que el nivel de pendencia se mantuviese estable durante todo el periodo 2011-2016, incluso con algún ligero descenso, y que en los años 2017, 2018 y 2019 se haya producido un notable aumento de las cifras correspondientes a ese dato.

Los 47 juzgados restantes se repartirían un incremento de pendencia total de 2.636 asuntos (6.382 - 3.746). Si este dato se contraponen con el que se plasmaba en el apartado anterior, relativo a que estos órganos absorben en realidad un volumen de entrada propio de 57 juzgados (partiendo del módulo de 1.200 asuntos/año), se observa que, puesto que el nivel de pendencia global apenas supera el del número de asuntos previsto para dos juzgados ($2 \times 1.200 = 2.400$), por término medio, el nivel de resolución de estos 47 juzgados supera significativamente esa cifra de 1.200 asuntos anuales, tomada como referencia.

Es decir, si bien en términos absolutos ha habido un aumento de la pendencia de asuntos, el grado en que se ha producido ese aumento denota que cada juzgado tiene un índice de resolución superior al módulo asignado por el CGPJ y por el Ministerio de Justicia.

V.- Procesos contenciosos.

Para un análisis más riguroso de los datos, que evite la disfunción que pueden provocar situaciones coyunturales de extraordinaria litigiosidad, y la distorsión que supone la concentración de todos los asuntos de determinada materia en un solo órgano, con competencia provincial, nuevamente se efectuará un análisis excluyendo los asuntos atribuidos al juzgado nº 50.

En cuanto al ingreso de asuntos contenciosos, se ha experimentado un ligerísimo descenso de procedimientos ordinarios, una vez excluido el dato relativo a la clase 12001 (de 7.002 en 2018, a 6.845 en 2019), lo que viene a evidenciar una cierta estabilidad después del significativo descenso apreciado en año anterior.

En cuanto a los procedimientos verbales, se aprecia un pequeño descenso en los verbales arrendaticios (de 4.744, a 4.381), que vendría a compensar el incremento experimentado en el año anterior; por el contrario, se han incrementado los juicios verbales posesorios (de 1.168 en 2018, a 1.297 en el año 2019); y, finalmente, se observa un mantenimiento en el resto de juicios verbales (de 13.323 en 2018, a 13.219 en el año 2019), tras el fuerte aumento experimentado en el año anterior.

Sí merece destacarse el aumento en el número de juicios cambiarios (de 152 en 2018, a 174 en 2019), el muy relevante incremento de juicios monitorios europeos, que prácticamente se han triplicado (de 389 en 2018, a 1.069 en 2019), y el de los restantes juicios monitorios (de 16.316 en 2018, a 20.476 en 2019), susceptibles de generar nuevos procedimientos contenciosos y de ejecución.

Merece destacarse también el aumento en el número de peticiones de medidas cautelares (de 854 en 2018, a 978 en 2019), incidentes del art. 241.1 LOPJ (de 96, a 115), y resto de incidentes en general (de 4.838, a 5.761).

Finalmente, en cuanto a los juicios verbales posesorios por ocupación ilegal de viviendas, el incremento apreciado (de 125 asuntos en 2018, a 263 en 2019) supone una continuidad en el volumen de entrada de asuntos, atendiendo a la fecha en que se produjo la modificación legislativa que conllevó la implementación de este tipo de procedimientos (junio de 2018).

En cualquier caso, el total de asuntos contenciosos ingresados en 2019 (sin tener en cuenta la clase 12001) fue de 54.609, frente a los 48.953 del año anterior. Es decir, un incremento del +11,55%. Este dato resulta más relevante si cabe si se tiene en cuenta que en el año 2018 se había observado un aumento del +1,31% respecto de los asuntos contenciosos ingresados en el año 2017, y que en 2017 se había detectado un aumento del +7,23% respecto de los del año 2016. Es decir, puede afirmarse que existe una clara corriente alcista en el índice de litigiosidad, que no puede justificarse en razones coyunturales, ni en las especificidades competenciales del juzgado nº 50.

Y, en cuanto a la resolución de asuntos, en 2019 se resolvieron 57.493 asuntos, frente a los 49.442 asuntos del año 2018 (incremento de un +16,28%), año en que a su vez ya se había experimentado un incremento del +8,25% respecto de los 45.676 asuntos del año 2017. Es decir, existe una clara tendencia alcista. En sólo dos años, los 47 juzgados de Barcelona “no especializados” han aumentado el número de asuntos resueltos en un +25,87%.

VI. Jurisdicción Voluntaria

En los procedimientos de jurisdicción voluntaria, se ha producido un levísimo incremento del nivel de pendencia (+3,48%), que se justificaría por el aumento en el volumen de asuntos de entrada (453 asuntos en 2019, frente a 395 de 2018, año en que se produjo un gran descenso de ese nivel de pendencia).

En realidad, el número de asuntos pendientes a final del año 2019 es de 119, prácticamente igual que los existentes a final de 2018 (115), y equivalentes a apenas 2-3 asuntos pendientes de trámite por cada juzgado a final de año. Ello denota en general una correcta tramitación y una ausencia de motivos de alarma en este tipo de asuntos, y una estabilización de unos datos marcadamente positivos tras el paulatino descenso apreciado en el nivel de pendencia de estos procedimientos, desde el año 2009.

VII. Señalamientos

El número total de señalamientos en los juzgados de primera instancia de Barcelona durante el año 2019 ha sido de 26.601. Ello supone un ligero descenso respecto de los señalamientos del año 2018 (27.740), aunque se trata de una cifra superior a la del año 2017 (25.123).

Este descenso en el número absoluto de señalamientos puede atribuirse a la modificación de las medidas de autorregulación aprobada por la Junta de Jueces de Primera Instancia de 21 de marzo de 2019, que vinieron a reformar las adoptadas en Junta de 20 de enero de 2017, para la mejora de la conciliación personal y familiar y para el control de la carga de trabajo desde la perspectiva de la protección y la salud laboral. Aquella modificación vino acompañada de un informe justificativo de la medida, denunciando la situación en la que se encuentran estos juzgados, que no ha recibido respuesta concreta por parte de la Sala de Gobierno del Tribunal Superior de Justicia de Catalunya, ni del Consejo General del Poder Judicial, más allá de la ya programada creación de un nuevo juzgado, posteriormente frustrada.

En cualquier caso, conviene resaltar el significativo descenso del porcentaje de suspensión de vistas. Ello marca una tendencia muy positiva que ya se venía apreciando en años anteriores, y que en 2019 incluso se ha acentuado. En concreto, el índice de suspensión de juicios ha sido del 31,33%, frente al 35,47% de 2018 y el 37,75% de 2017.

Con ello, a pesar del descenso en el volumen absoluto de señalamientos, el número total de juicios y vistas efectivamente celebrados ha aumentado respecto de años anteriores. En concreto, el número de señalamientos efectivamente celebrados en 2019 ha sido de 18.268, frente a los 17.901 de 2018, y los 15.640 de 2017.

En cualquier caso, se mantiene una tendencia alcista en cuanto a los tiempos de espera en las agendas de los distintos juzgados, con señalamientos que cada vez se demoran más en el tiempo. Además de la carga de trabajo que deriva del propio reparto, este hecho se ve sensiblemente agravado por el sistema de sustitución por retén que rige en los juzgados de primera instancia de Barcelona desde el año 2013, y que supone que cada año cualquier juzgado de esta clase “pierda” cuatro semanas efectivas de señalamientos. Tras finalizar el año 2019 cada juzgado acumula una pérdida de siete meses efectivos de señalamientos, y la situación ha pasado a ser sistémica, al haberse consolidado este régimen de sustitución como una solución estructural, y no coyuntural.

En contra de lo que se previó en un principio, este sistema de retenes no sólo sirve para dar cobertura a situaciones de bajas de corta duración, sino también durante el primer mes de las de larga duración, incluso cuando es notorio que la ausencia del titular se prolongará más allá de ese periodo. Es más, en el año 2019 esta situación se ha agravado aún más, hasta el punto de que se ha recurrido al retén para dar cobertura a vacantes puramente ordinarias, por traslado del titular de un órgano a otro partido judicial, por concurso voluntario. Así, estos turnos de retén se han utilizado para solventar las carencias en las listas de jueces sustitutos. Es decir, se ha producido una distorsión del sistema, y se ha acudido al mecanismo de sustitución por retén en situaciones distintas de las que se habían previsto, con el consiguiente empeoramiento de las cargas efectivas de trabajo que han de soportar los titulares de estos órganos. Así se denunció por Junta Sectorial de Jueces de Primera Instancia de Barcelona de 5 de diciembre de 2019.

Y, durante todos estos años, este régimen de sustitución mediante turnos por retén ha resultado especialmente gravoso atendiendo al hecho de que los jueces sustitutos asignados a estos órganos judiciales no podían ejercer sustituciones retribuidas, y por tanto quedaban exentos de participar en los turnos de retén. Este factor había supuesto un perjuicio cada vez más apreciable, ante la cada vez mayor tendencia de los jueces de primera instancia de Barcelona de solicitar el traslado a otros partidos u órdenes jurisdiccionales. Finalmente, a finales de 2019, el CGPJ ha terminado por revertir esta situación, autorizando a los jueces sustitutos a desempeñar tareas de sustitución que impliquen derecho a retribución económica.

VIII. Ejecución

En 2019 ingresaron 14.951 demandas ejecutivas. En este ámbito se aprecia también un considerable incremento respecto del volumen de entrada apreciado en 2018 (13.355 demandas ejecutivas), con un incremento del +10,30%. Conviene destacar que en 2018 ya se había apreciado un incremento del +3,16% respecto del año anterior, lo que evidencia que estamos ante una tendencia claramente alcista.

Lo más importante en este capítulo es que, a pesar de ese incremento en el volumen de entrada, que se va perpetuando en el tiempo, se ha producido una nueva disminución en el número de ejecuciones pendientes, consolidándose una tendencia general a la baja que se viene detectando desde 2009. El nivel de pendencia global ha pasado de 58.695 asuntos a fecha 31/12/2018, a 57.517 asuntos a fecha 31/12/2019, con lo que la media de ejecuciones pendiente en cada juzgado a final del año era de 1.198, frente a las 1.223 del año anterior.

IX. Subastas judiciales. Lanzamientos.

Tal y como ya ocurrió en el año 2018, se ha producido nuevamente un registro de 0 subastas judiciales, debido a que en este apartado no se computan las subastas electrónicas.

Los lanzamientos efectivamente practicados han sido de 2.133, consolidándose la tendencia a la baja que ya se venía observando en años anteriores (2.379 lanzamientos en 2018, 2.516 en 2017, 2.684 en 2016 y 3.098 en 2015). Por un lado, este dato revela una progresiva superación de las devastadoras consecuencias de la crisis económica experimentada entre los años 2009 y 2015, cuando se produjo un significativo aumento de las ejecuciones de título hipotecario. También cabe atribuir el descenso en el número de lanzamientos judiciales a la potenciación de los mecanismos de protección de los consumidores y usuarios, y de ayuda a colectivos vulnerables mediante la participación de los servicios sociales como operador interviniente en procedimientos que llevan aparejado el lanzamiento de viviendas. No obstante, el dato también puede obedecer a un elevado número de suspensiones en estos actos de ejecución, que no aparece convenientemente reflejado en la Memoria, pero que con carácter general se aprecia en todos los juzgados, y que debería de ser objeto de análisis y consideración.

XI. Sentencias y Autos

El total de sentencias dictadas por los Juzgados de Primera Instancia de Barcelona en 2019 ha sido de 16.741. Ello supone un notable incremento respecto del nivel de rendimiento apreciado en el año 2018, en el que se dictaron 14.616 sentencias. Lo llamativo es que ya en 2018 se había observado un importantísimo incremento respecto de 2017 (12.068 sentencias).

Así, en términos porcentuales, si en 2018 se apreció un aumento en el número total de sentencias del +21,11%, en el año 2019 se ha producido un nuevo incremento, esta vez del +14,54%.

Si se trasladan esos datos al promedio de sentencias por juzgado, el dato es aún más revelador. Durante este año 2019, cada juzgado ha dictado 348,77 sentencias, frente a las 304,5 registradas en 2018, 251 en 2017, 239 en 2016, 229 en 2015, y 212 en 2014.

Cabe discriminar en este caso los datos del juzgado nº 50, por la especialidad de la materia de la que conoce y los refuerzos con los que cuenta. Pues bien, considerando sólo los 47 juzgados “no especializados”, el total de sentencias dictadas fue de 12.486, con un promedio por juzgado de 265,66 sentencias durante este año 2019. Ello supone un ligerísimo incremento respecto del dato correspondiente al año 2018 (264,66 sentencias por juzgado), lo que viene a evidenciar que, a pesar de las medidas de autorregulación, el rendimiento de los jueces de primera instancia de Barcelona no ha bajado en absoluto. Es más, se mantiene la evolución al alza ya apreciada en años anteriores.

El número de autos finales ha sido de 22.120, lo que denota un fuerte incremento en la finalización de litigios mediante este tipo de resoluciones (17.332 autos finales en 2018). El incremento ha sido del +27,66%, y ello a pesar de que aquel dato de 2018 ya significaba un considerable aumento del +7,85% respecto de los daños de 2017.

X. Tramitación de exhortos y escritos. Decretos

Cabe destacar el importante aumento de entrada de despachos civiles de auxilio judicial (exhortos), hasta el punto de haberse registrado 1.857 asuntos de este tipo en 2019, frente a los 1.540 asuntos de 2018 (incremento del +20,58%).

Preocupante ha de ser, sin duda, que el volumen de escritos pendientes de proveer haya pasado de 21.859 a fecha 31/12/2018 a 25.674 a fecha 31/12/2019, lo que supone un aumento del +17,45%.

Respecto de estos datos, deben apuntarse dos factores: en primer lugar, pese al descenso en el volumen de entrada y los refuerzos asignados, ha de insistirse en el hecho de que el juzgado nº 50 no dispone de una plantilla adecuadamente dimensionada para asumir la carga de trabajo que corresponde a las competencias que tiene atribuidas en exclusiva; y, en segundo lugar, y quizá más importante, en el año 2019 se han venido observando las mismas carencias que se vienen denunciando en años anteriores sobre falta de cobertura de plazas vacantes en las oficinas judiciales de los distintos judiciales, así como la falta de una adecuada formación del personal interino, que toma posesión en los juzgados sin los debidos conocimientos técnicos, ni en materia procesal, ni en el manejo de las herramientas informáticas de gestión.

En cuanto a los decretos dictados, los mismos han sido 30.395, lo cual supone una cifra ligeramente superior a la de 2018 y 2017, aunque cabe apreciar una cierta estabilidad. Este dato es significativo si se tiene en cuenta que las vacantes que se producen en las plazas de LAJ no se están cubriendo prácticamente nunca mediante mecanismos de sustitución externa, sino acudiendo a fórmulas de sustitución voluntaria, de modo que resulta cada vez más frecuente que un Letrado esté al cargo de dos juzgados.

XII. Concursos.

En Barcelona, y como ya se ha dicho, el conocimiento de los concursos de persona física corresponde en exclusiva al Juzgado de Primera Instancia nº 50.

Durante 2018 ingresaron 324 solicitudes de concurso de persona física, lo que evidencia que continúa la tendencia al incremento que ya se venía observando en años anteriores (251 en el año 2018, 149 en 2017, y 124 en 2016). Cada vez se va extendiendo más entre la ciudadanía la información relativa a la posibilidad de recurrir a este procedimiento judicial como forma de solucionar situaciones de insolvencia. Es más que previsible que aún no se haya “tocado techo”. La perspectiva esperable para 2020 es que el volumen de este tipo de asuntos continúe aumentando de manera notable, y ello supone un riesgo de que los medios destinados a estos procedimientos resulte insuficiente en un futuro próximo. Por tanto, se hará necesario reforzar la plantilla del juzgado nº 50 que se dedica a esta materia, o atribuir la competencia en esta clase de asuntos a algún otro órgano, siempre partiendo del criterio de la voluntariedad. La prueba más ilustrativa de esta situación es que el número de concursos pendientes de resolver ha experimentado también un incremento exponencial en los últimos años, de manera similar a la entrada de nuevos asuntos (425 a fecha 31/12/2019, frente a los 303 a fecha 31/12/2018, y 201 a fecha 31/12/2017).

XIII. Conclusiones y Valoraciones

1.-) Los datos que arroja la Memoria anual de 2019 evidencian que continúa la tendencia al alza en la carga de trabajo en los juzgados de primera instancia de Barcelona. El volumen de entrada de asuntos aumenta año a año, en una progresión que parece imparable. Además, las estadísticas no reflejan la sensación generalizada entre los compañeros de estos órganos de que los procesos civiles revisten cada vez una mayor dificultad a la hora de resolver. En una gran ciudad como Barcelona, los pleitos suelen entrañar importantes factores de complejidad, en materias ya de por sí arduas (imprudencias médicas, obras, contratos mercantiles de agencia y distribución, franquicias, etc.). Además, algunos procedimientos que tradicionalmente apenas suponían trabajo para el juez, por ser de tramitación casi mecánica, han pasado a ser asuntos que requieren una singular atención (juicios monitorios, juicios verbales de desahucio, ejecución de todo tipo...). La necesidad de examinar de oficio cláusulas contractuales, en operaciones con consumidores, ha supuesto una elevación significativa de la carga de trabajo, desde un punto de vista cualitativo, de muy difícil baremación, pero de realidad incuestionable.

2.-) Hasta ahora, y ante la falta de medidas que supongan una mayor dotación de medios (creación de nuevos juzgados, refuerzos, etc.), el único modo de dar solución a las crecientes necesidades del servicio, sin menoscabar la calidad de la respuesta ofrecida a los ciudadanos, sigue siendo el sobreesfuerzo de quienes desempeñan su trabajo en estos órganos.

3.-) A esta elevada carga de trabajo que los jueces de primera instancia de Barcelona se ven obligados a soportar se une la participación en un sistema de sustitución mediante turnos de retenes, para atender situaciones sobrevenidas de bajas o vacantes en otros juzgados. Durante la semana en que ha de estar de retén (en total, 4 semanas al año), cada juzgado deja su agenda vacía de señalamientos, para que su titular pueda atender los fijados en el órgano en el que haya de sustituir. La sustitución supone además afrontar las funciones de ambos juzgados, en todo lo ajeno a la celebración de juicios.

Este sistema de retenes no sólo ha servido para dar cobertura a situaciones de bajas de corta duración (que es para lo que en principio se había pensado), sino que también se ha recurrido a él durante el primer mes de las de larga duración, incluso aunque sea notorio que la ausencia del titular se prolongará más allá de ese periodo. En el año 2019 esta situación se ha agravado aún más, hasta el punto de que se ha recurrido al retén para cubrir algunas vacantes ordinarias, por traslado del titular de un órgano por concurso voluntario. Así, los turnos de retén se han utilizado para solventar las carencias en las listas de jueces sustitutos diseñadas por el Tribunal Superior de Justicia de Catalunya y el CGPJ. Es decir, en algunos momentos, se ha producido una perversión del sistema, en detrimento de las cargas de trabajo que tenían que asumir los titulares de estos juzgados. Así se denunció por Junta Sectorial de Jueces de Primera Instancia de Barcelona de 5 de diciembre de 2019.

4.-) Un año más, debe denunciarse la situación existente en el Juzgado de Primera Instancia nº 50 de Barcelona. Como ya se indicaba en los informes relativos a las Memorias de 2017 y 2018, la concentración en un único órgano de los asuntos ingresados conforme a la clase de reparto 12001 no ha tenido consecuencias satisfactorias. A pesar de que el volumen de entrada de asuntos por esta clase de reparto ha disminuido considerablemente en este último año, el Juzgado nº 50 continúa desbordado. La concentración o "encapsulamiento" de estos asuntos en un único órgano ha provocado en la práctica una situación próxima al colapso, que sólo podría remediarse mediante una gigantesca macro-oficina judicial y una generosísima dotación de refuerzos para la cobertura de plazas de juez, destinando a este órgano medios personales y materiales que, seguramente, podrían destinarse a necesidades más perentorias y urgentes que las que se derivan de estos pleitos.

5.-) Los 48 juzgados de primera instancia de Barcelona deben asumir un volumen de entrada de asuntos que ya supera el módulo a tener en cuenta para adoptar decisiones que afecten a la creación de órganos o incremento de plazas judiciales, aprobación de medidas de refuerzo y planes de urgencia, y adopción de medidas de prevención de riesgos laborales, conforme a la Orden JUS/1415/2018. En aquella resolución se prevé un módulo de referencia de 1.200 asuntos por año para los juzgados de primera instancia. Y, conforme al Artículo Tercero de dicho texto, sólo se considerará la creación de órganos o incremento de plazas judiciales ante la apreciación de que los órganos a reforzar superan el 30% de dicho módulo, durante un periodo de 5 años.

Pues bien, los 48 juzgados de primera instancia de Barcelona, considerados conjuntamente (y excluyendo Familia y Tutela e Incapacidades), ya se encuentran en esos niveles de carga de trabajo desde la aprobación de aquella Orden. Y, considerando únicamente los 47 juzgados "no especializados", el volumen de asuntos existente ya correspondería con una planta de 57 órganos, es decir, 10 más de los actualmente existentes.

6.-) El compromiso de los jueces que sirven en estos órganos queda evidenciado en el incremento en el señalamiento de juicios y vistas, y en el de número de juicios efectivamente celebrados, incluso hasta el punto de haberse reducido el índice de suspensión de juicios y vistas. Y todo ello a costa de poner en riesgo la salud laboral, y de renunciar a una adecuada conciliación entre la vida laboral y la familiar, a pesar de los criterios de autorregulación aprobados por las Juntas de Jueces de Primera Instancia de Barcelona de 20 de enero de 2017 y 21 de marzo de 2019.

Dicho ello, la forma de sustitución por retén sigue teniendo un gran impacto en las agendas de todos los órganos. Cada año natural de implementación del calendario de retenes, en cada juzgado se dejan de señalar juicios durante un periodo equivalente a un mes (cuatro semanas). Teniendo en cuenta que este sistema se implantó en 2013, durante el año 2019 se ha consolidado la pérdida de un séptimo mes efectivo de señalamientos. Y, lógicamente, ésta es una situación que se agravará año a año, mientras perviva ese mismo sistema.

Hasta finales de 2019, además, los jueces sustitutos ya nombrados para servir en estos juzgados no han podido ejercer funciones de sustitución que implicasen devengo de derechos económicos. Ello les ha impedido participar en el retén, aunque el órgano en el que sirven estuviese asignado para ello, y no tuviesen ningún juicio señalado en su agenda, con lo que la situación era si cabe más gravosa. Afortunadamente, desde finales de 2019 se ha revertido esta situación, y los jueces sustitutos pueden ya participar en el retén.

7.-) El sobreesfuerzo llevado a cabo por los jueces y magistrados que sirven en estos órganos se ha traducido también en un importante incremento del número de sentencias dictadas, consolidándose así una tendencia que se viene apreciando desde el año 2012, y que no hace sino evidenciar el alto grado de compromiso que los titulares de estos órganos tienen con el servicio público y con la función constitucional que desempeñan.

8.-) Resulta necesario adoptar medidas que eviten la sensación cada vez más generalizada de falta de control sobre la propia carga de trabajo, promoción por el CGPJ de un modelo de mecanización en la producción de resoluciones, y falta de reconocimiento a la calidad del trabajo. Todo ello genera un alto nivel de estrés y desmotivación entre los magistrados. De hecho, en el último año se ha incrementado si cabe la movilidad entre los jueces de primera instancia de Barcelona, siendo habituales los traslados a otros órganos, por concurso, o por comisiones de servicio con relevación de funciones.

Frente a las decisiones de refuerzo o creación de nuevas unidades judiciales en órganos colegiados o en otros órdenes jurisdiccionales (en los que quizá la adopción de medidas de refuerzo resulte más fácil de implementar, por las dimensiones del servicio), puede existir entre los magistrados de primera instancia una sensación más que justificada de abandono por parte de las administraciones públicas.

La falta de medidas retributivas o profesionales, la apuesta del CGPJ y del Ministerio de Justicia por un sistema que prime la productividad entendida con criterios estrictamente cuantitativos, haciendo prevalecer el incremento del número de resoluciones frente a la calidad de las mismas, impidiendo en la práctica que los magistrados dispongan del suficiente tiempo y sosiego para el estudio de las causas judiciales, y para su propia formación, puede generar la sensación de que los magistrados nos vemos impedidos, o seriamente dificultados, para dar una respuesta adecuada a lo que la sociedad nos demanda.

9.-) Pero, sin duda, el punto culminante en la producción de esta sensación de desánimo se ha producido en este año 2019, con la esperpéntica situación vivida con motivo de la programada creación de un nuevo juzgado de primera instancia (el nº 60), que finalmente se ha visto postergada sine die por la desidia de las administraciones públicas competentes. Es evidente que la creación de un solo juzgado no constituiría una medida que viniese a solventar los graves problemas por los que atraviesa la administración de justicia en el ámbito civil en este partido, pero sí habría contribuido a aliviarla siquiera parcialmente. Pero, más allá de ello, el escenario en que queda este servicio público después de los desagradables sucesos de noviembre de 2019, para todos los profesionales y operadores afectados, es de una profunda desolación. Es difícil imaginar una muestra más clara de desprecio por parte de los poderes públicos competentes a lo que supone la implantación y desarrollo de un servicio público eficaz.

A día de hoy se desconoce por completo cuándo entrará en funcionamiento el Juzgado de Primera Instancia nº 60 de Barcelona, y ninguna de las administraciones concernidas ha emitido comunicación alguna al respecto. El prolongado silencio de las entidades públicas con competencias en la materia sólo sirve para acrecentar la sensación de desamparo y desmotivación entre los profesionales. Los juzgados de primera instancia de Barcelona, lejos de ser un destino apetecible para los miembros de la carrera judicial, son a día de hoy unos órganos abandonados a su suerte, y cuyo buen funcionamiento depende únicamente de la dedicación y profesionalidad de las personas que ejerzan funciones en los mismos. Aunque no hay ningún motivo para ser optimista, es de esperar que durante el año 2020 se adopten las medidas necesarias para revertir esta situación.

10.-) A todo lo dicho hasta ahora cabría añadir que el sistema de gestión procesal E-justicia.cat ha mejorado alguna mejora respecto de años anteriores, si bien continúa teniendo carencias importantes a la hora de servir como un auténtico expediente electrónico que sea útil para el trabajo cotidiano de los magistrados. En especial, cabe destacar la lentitud en el desarrollo del trabajo y las dificultades que se tienen para el visionado de documentos, tanto a la hora de trabajar en el despacho como a la hora de llevar a cabo exhibiciones durante juicios y vistas.

Y a todo ello cabe reiterar los problemas de personal en las oficinas de los juzgados. Respecto de años anteriores, se mantienen los problemas para las coberturas de bajas y vacantes, e incluso se han incrementado las deficiencias en la formación del personal interino.

4.1. REPARTO DE PROCEDIMIENTOS

4.1.1. CLASES DE REPARTO DE LOS JUZGADOS DE PRIMERA INSTANCIA

REP102	Incidentes:jura de cuentas, tercerias, declinatorias, impug. costas, impug. liquidación de intereses, etc.
REP10299	Tercerías
REP103	Diligencias preliminares y/o prueba anticipada
REP104	Medidas cautelares previas.
REP105	Impugnación de resoluciones denegatorias de justicia gratuita previas a la demanda
REP10601	Juicio ordinario (otros)
REP10602	Juicio ordinario de cuantía elevada (1.000.000€)
REP10603	Juicio ordinario derechos honoríficos y tutela derechos fundamentales
REP10604	Juicio ordinario LPH
REP10605	Juicio ordinario retracto
REP10606	Juicio ordinario arrendamientos urbanos y rústicos
REP10607	Juicio ordinario tráfico
REP10608	Juicio ordinario LOE
REP10609	Juicio ordinario derechos sucesorios
REP10610	Juicio ordinario división de patrimonios
REP10611	Juicio ordinario sobre productos y activos financieros

REP10701	Juicio verbal (otros supuestos)
REP10702	Juicio verbal tráfico
REP10703	Juicio verbal posesorio
REP10704	Juicio verbal protección intereses colectivos y difusos consumidores
REP10705	Juicio verbal rectificación
REP10706	Juicios verbales arrendaticios y precarios
REP10707	Juicios verbales recursos DGRN
REP10708	Juicios verbales venta a plazos y de arrendamiento financiero
REP10709	Juicio verbal protección de derechos reales inscritos
REP10710	Juicios verbales alimentos
REP10711	Juicio verbal LPH
REP10713	Juicio verbal sobre productos y activos financieros
REP108	Procedimiento europeo de escasa cuantía
REP10901	Juicio monitorio clase única o residual
REP10902	Monitorio hasta 6000€
REP10903	Monitorio más de 6000€
REP10904	Monitorio europeo
REP110	Juicio cambiario
REP11101	Ejecución títulos no judiciales
REP11102	Ejecución títulos judiciales
REP11103	Ejecución provisional

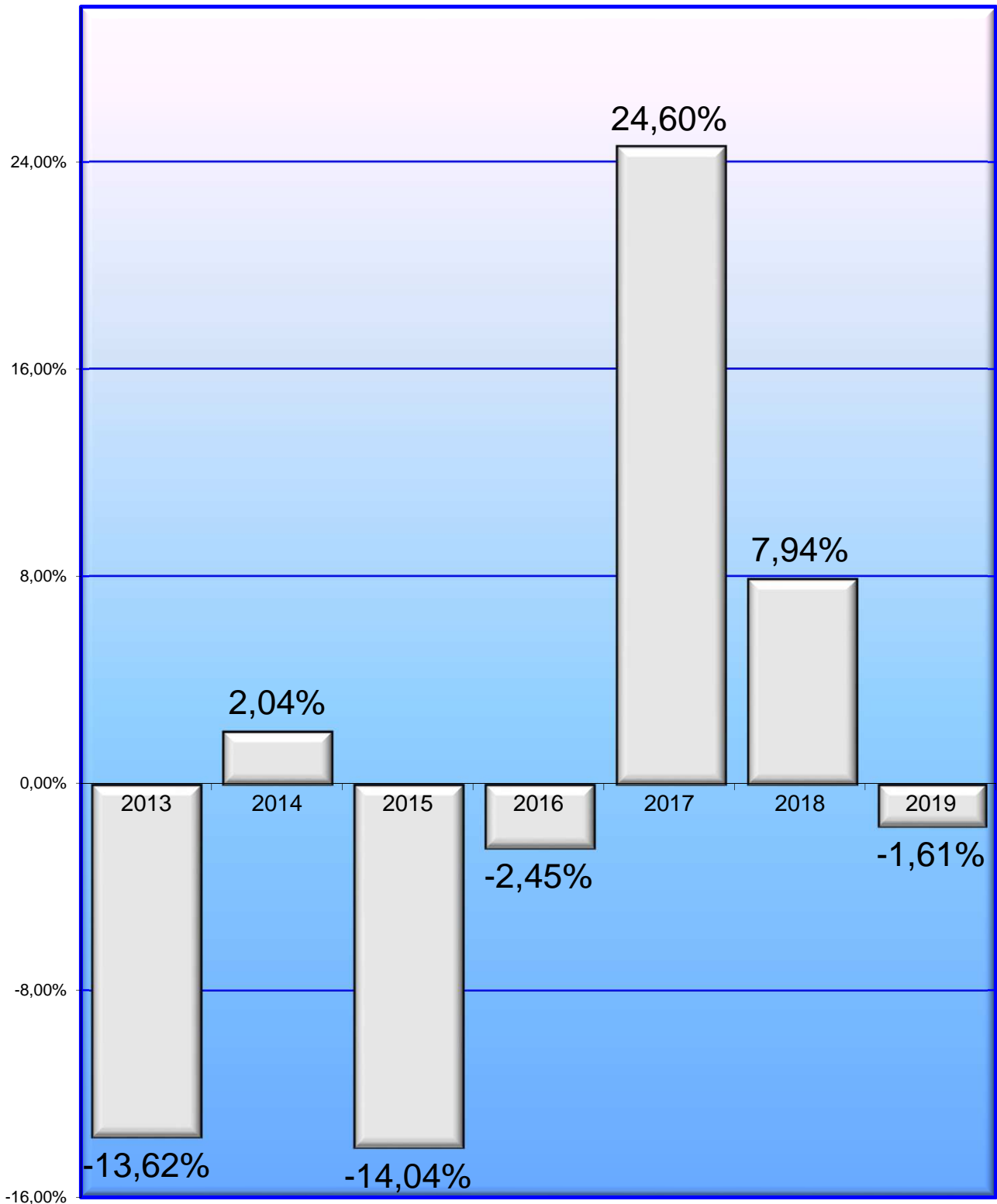
REP11104	Ejecución bienes hipotecados o pignorados
REP11105	Ejecución auto cuantía máxima
REP11106	Ejecución laudo arbitral
REP11107	Ejecución de títulos extranjeros
REP11108	Ejecución: otros títulos
REP11201	Jurisdicción voluntaria clase única o residual
REP11202	Obligaciones (título V)
REP11203	Personas, familia y acogida de menores (títulos II, III y D. A. 2ª)
REP11204	Derechos reales (título VI)
REP11205	Sucesiones (título IV)
REP11206	Conciliación (título IX)
REP11301	Auxilio judicial clase única o residual
REP11302	Nacional: exhortos de comunicación
REP11303	Nacional: exhortos de actos de ejecución
REP11304	Europeo: comisiones rogatorias
REP11305	Internacional: comisiones rogatorias
REP114	División judicial patrimonios: herencia y liquidación sociedad de gananciales
REP115	Intervención judicial del caudal hereditario, adm. Judicial de la herencia
REP116	Otros contenciosos
REP119	Concurso de persona física
REP120	Demandas sobre acciones individuales a las condiciones generales de contratación
REP12001	Condiciones general incluidas contratos financiamiento con garantías reales inmobiliaria. Persona física
REP12002	Resto de acciones individuales de condiciones generales de contratación
REP121	Comunicaciones art. 5 bis Ley Concursal.

4.1.2. REPARTO DE ASUNTOS POR CLASES TRIMESTRAL DEL REPARTO CIVIL

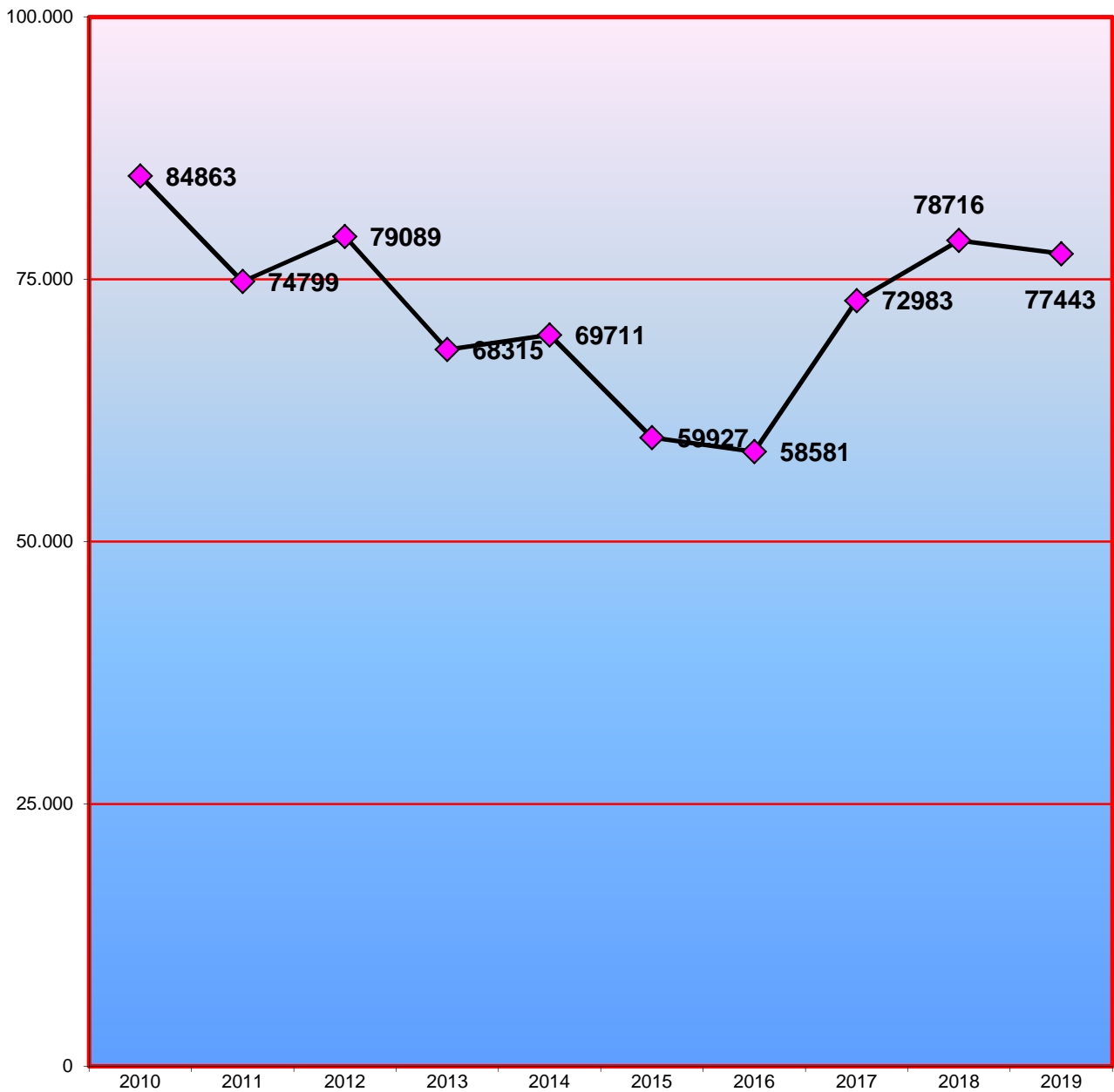
CLASES	1º trimes.	2º trimes.	3º trimes.	4º trimes.	Total
REP102	0	0	0	0	0
REP10299	42	0	0	0	42
REP103	160	166	148	146	620
REP104	4	6	6	10	26
REP105	67	86	30	46	229
REP10601	1.052	1.079	856	1.090	4.077
REP10602	17	12	8	23	60
REP10603	7	9	11	28	55
REP10604	75	70	75	54	274
REP10605	6	6	6	5	23
REP10606	126	125	103	103	457
REP10607	213	187	149	205	754
REP10608	5	4	7	3	19
REP10609	33	31	37	35	136
REP10610	34	31	31	47	143
REP10611	71	97	57	109	334
REP10701	2.411	2.208	2.231	3.597	10.447
REP10702	618	541	428	496	2.083
REP10703	72	50	55	80	257
REP10704	0	0	0	0	0
REP10705	1	1	4	1	7
REP10706	1.499	1.260	1.123	1.538	5.420
REP10707	4	0	4	4	12
REP10708	1	0	1	0	2
REP10709	78	84	39	45	246
REP10710	0	0	0	0	0
REP10711	111	133	73	101	418
REP10713	20	12	6	17	55
REP108	3	0	2	1	6
REP10901	395	341	333	370	1.439
REP10902	4.952	3.469	2.844	3.923	15.188
REP10903	1.102	904	790	997	3.793
REP10904	258	161	541	179	1.139
REP110	47	50	33	50	180
REP11101	385	297	230	286	1.198
REP11102	3.068	3.486	2.617	3.322	12.493
REP11103	145	155	90	120	510
REP11104	88	47	87	96	318
REP11105	1	0	1	0	2
REP11106	14	20	15	22	71
REP11107	5	5	5	5	20
REP11108	1	0	0	0	1
REP11201	16	10	1	5	32
REP11202	63	81	55	87	286
REP11203	29	32	31	30	122
REP11204	0	0	0	0	0
REP11205	4	3	3	4	14
REP11206	792	825	561	742	2.920
REP11301	483	506	322	547	1.858
REP11302	0	0	0	0	0
REP11303	3	1	0	0	4
REP11304	4	4	4	4	16
REP11305	1	1	2	3	7
REP114	12	8	6	1	27
REP115	0	1	0	1	2
REP116	3	0	0	1	4
REP119	83	85	69	86	323
REP120	0	0	0	0	0
REP12001	3.644	2.195	1.354	1.558	8.751
REP12002	25	16	30	50	121
REP121	96	72	70	74	312
Total	22.449	18.973	15.584	20.347	77.353

4.1.3. GRÁFICA DE LA VARIACIÓN DEL PORCENTAJE DE ASUNTOS REPARTIDOS EN RELACIÓN AL AÑO ANTERIOR

PERÍODO DE 2013 A 2019



4.1.4. EVOLUCIÓN GRÁFICA ANUAL PERÍODO DE 2010 A 2019



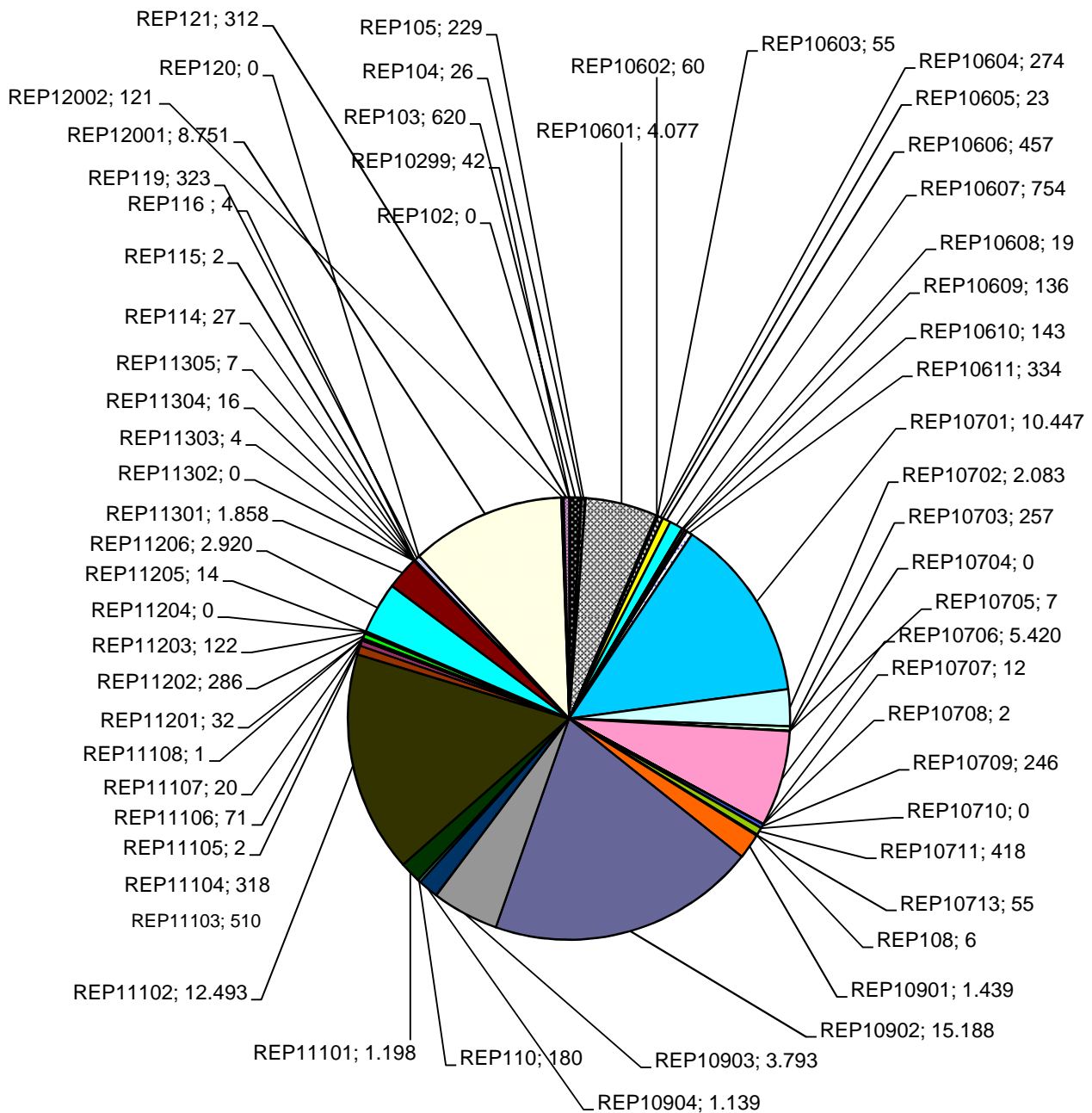
En el Total de causas repartidas se hacen constar también las 90 consignaciones de renta realizadas en la Oficina de Consignaciones de Renta, y la relación de reparto consta desglosado en el apartado 1.10.6. de esta memoria. Estos asuntos no se presentan en la Oficina de Reparto Civil.

4.1.4.1. LA MEDIA ANUAL DE ASUNTOS QUE HA RECIBIDO CADA JUZGADO CIVIL EN LOS SIGUIENTES PERÍODOS:

2010	2011	2012	2013	2014	2015	2016	2017	2018	2019
1.768	1.558	1.648	1.423	1.452	1.248	1.218	1.518	1.638	1.612

4.1.5. REPRESENTACIÓN GRÁFICA POR CLASES (1ª - 33ª), PROCEDIMIENTOS CIVILES

Total de asuntos repartidos: **77.353** (No constan las consignaciones de renta del apartado 1.10.6.)



4.1.6. REPARTO DE EXHORTOS Y COMISIONES ROGATORIAS

PERÍODO 2019	1º trimes.	2º trimes.	3º trimes.	4º trimes.	Total
EXHORTOS	486	507	322	547	1.862
EXHORTOS DERIVADOS AL SAC	3.526	3.138	2.513	2.777	11.954
COMISIONES ROGATORIAS REMITIDAS A LOS JUZGADOS	5	5	6	7	23
COMISIONES ROGATORIAS DERIVADAS AL SAC	139	97	80	107	423
Total	4.156	3.747	2.921	3.438	14.262

4.1.7. MOVIMIENTO DE ASUNTOS DE LOS JUZGADOS CIVILES DE 1ª INSTANCIADESGLOSADO POR JUZGADO PERÍODO 2019

NÚMERO DE ASUNTOS POR ÓRGANO

2019	Pendientes al iniciar el año	Ingresados durante el año	Resueltos durante el año	Pendientes al finalizar el año	2019	Pendientes al iniciar el año	Ingresados durante el año	Resueltos durante el año	Pendientes al finalizar el año
1ª Inst. 1	408	1.199	1.111	496	1ª Inst. 31	532	1.257	1.178	610
1ª Inst. 2	468	1.155	1.218	405	1ª Inst. 32	573	1.258	1.170	661
1ª Inst. 3	504	1.180	1.169	515	1ª Inst. 33	426	1.336	1.292	470
1ª Inst. 4	713	1.210	956	967	1ª Inst. 34	610	1.213	1.315	508
1ª Inst. 5	615	1.177	1.118	674	1ª Inst. 35	633	1.375	1.412	596
1ª Inst. 6	726	1.217	1.244	728	1ª Inst. 36	408	1.195	1.111	492
1ª Inst. 7	450	1.197	1.168	479	1ª Inst. 37	430	1.232	1.174	488
1ª Inst. 8	415	1.286	1.194	507	1ª Inst. 38	453	1.186	1.072	567
1ª Inst. 9	684	1.254	1.369	569	1ª Inst. 39	600	1.198	1.168	630
1ª Inst. 10	485	1.100	1.051	534	1ª Inst. 41	551	1.231	1.183	599
1ª Inst. 11	542	1.186	1.156	572	1ª Inst. 42	485	1.213	1.127	571
1ª Inst. 12	512	1.191	1.114	589	1ª Inst. 43	501	1.217	1.163	555
1ª Inst. 13	582	1.213	1.132	663	1ª Inst. 44	698	1.247	1.226	719
1ª Inst. 20	484	1.276	1.151	609	1ª Inst. 46	474	1.168	1.116	526
1ª Inst. 21	422	1.231	1.185	496	1ª Inst. 47	408	1.202	1.104	506
1ª Inst. 22	395	1.210	1.209	507	1ª Inst. 48	561	1.183	1.173	571
1ª Inst. 23	379	1.174	1.069	484	1ª Inst. 49	753	1.173	1.123	803
1ª Inst. 24	586	1.170	1.155	601	1ª Inst. 50	32.919	10.022	6.276	36.665
1ª Inst. 25	521	1.357	1.160	717	1ª Inst. 52	570	1.204	1.095	679
1ª Inst. 26	432	1.187	1.059	675	1ª Inst. 53	545	1.269	1.462	352
1ª Inst. 27	343	1.193	1.208	328	1ª Inst. 54	515	1.209	1.188	536
1ª Inst. 28	541	1.177	1.083	635	1ª Inst. 55	621	1.259	1.042	838
1ª Inst. 29	637	1.291	1.206	722	1ª Inst. 56	767	1.202	1.302	799
1ª Inst. 30	445	1.032	1.120	357	1ª Inst. 57	430	1.166	1.032	564

TOTAL	57.752	67.078	61.109	64.134
-------	--------	--------	--------	--------

A) MOVIMIENTO DE ASUNTOS CIVILES

4.1.7.1. PROCESOS CONTENCIOSOS DE LA LEC VIGENTE

4.1.7.1.a. PROCESOS CONTENCIOSOS POR PROCEDIMIENTOS SIN INCLUIR DERECHO DE FAMILIA (DESGLOSADO)	Pendientes al iniciar el año	Ingresados durante el año	Resueltos durante el año	Pendientes al finalizar el año
RESTO DE ORDINARIOS	39.827	15.596	11.812	43.698
VERBALES ARRENDATICIOS	1.149	4.381	4.327	1.234
VERBALES POSESORIOS	622	1.297	1.170	763
DEMÁS VERBALES	7.890	13.219	12.799	8.439
CAMBIARIOS	161	174	166	175
MONITORIOS EUROPEOS	150	1.069	955	265
MONITORIOS RESTANTES	5.550	20.476	19.508	6.609
PROCESOS EUROPEOS DE ESCASA CUANTÍA	8	6	10	4
DIVISIÓN DE PATRIMONIOS	60	25	29	55
MEDIDAS CAUTELARES	219	978	985	226
INCIDENTES DEL ART. 241.1 LOPJ	9	115	108	16
RESTO DE INCIDENTES	1.072	5.761	5.399	1.462
QUIEBRAS Y CONCURSOS DE ACREEDORES	10	0	1	9
SUSPENSIONES DE PAGO Y QUITAS Y ESPERA	0	0	0	0
OTROS CONTENCIOSOS	0	0	0	0
VERBALES POSESORIOS OCUPACIÓN ILEGAL DE VIVIENDAS	78	263	224	117
TOTAL	56.805	63.360	57.493	63.072

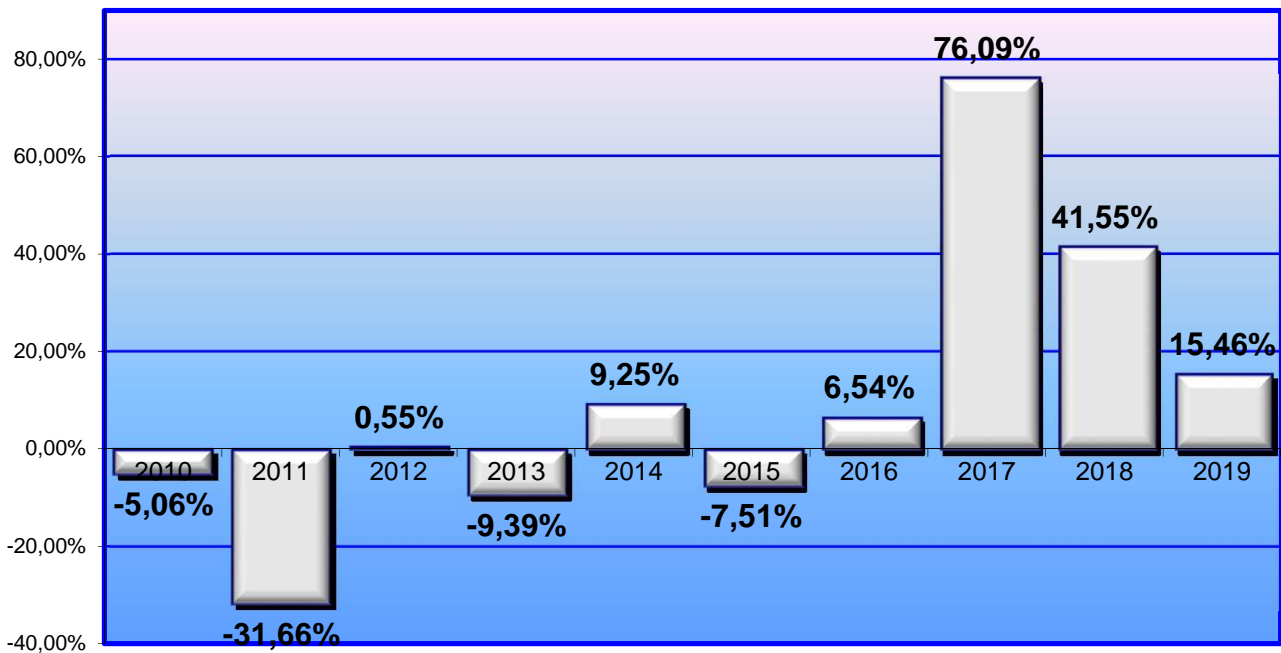
4.1.7.1.b. PROCESOS CONTENCIOSOS POR JUZGADO

2019	Pendientes al iniciar el año	Ingresados durante el año	Resueltos durante el año	Pendientes al finalizar el año	2019	Pendientes al iniciar el año	Ingresados durante el año	Resueltos durante el año	Pendientes al finalizar el año
1ª Inst. 1	401	1.130	1.043	488	1ª Inst. 31	519	1.190	1.107	601
1ª Inst. 2	456	1.082	1.145	393	1ª Inst. 32	529	1.189	1.090	628
1ª Inst. 3	494	1.112	1.107	499	1ª Inst. 33	426	1.266	1.224	468
1ª Inst. 4	687	1.135	897	925	1ª Inst. 34	595	1.143	1.236	502
1ª Inst. 5	605	1.109	1.048	666	1ª Inst. 35	621	1.299	1.333	587
1ª Inst. 6	711	1.148	1.169	719	1ª Inst. 36	397	1.126	1.045	478
1ª Inst. 7	435	1.128	1.100	463	1ª Inst. 37	401	1.160	1.103	458
1ª Inst. 8	408	1.216	1.129	495	1ª Inst. 38	443	1.117	1.007	553
1ª Inst. 9	631	1.190	1.268	553	1ª Inst. 39	594	1.128	1.093	629
1ª Inst. 10	470	1.029	980	519	1ª Inst. 41	537	1.161	1.114	584
1ª Inst. 11	529	1.115	1.080	564	1ª Inst. 42	475	1.144	1.059	560
1ª Inst. 12	504	1.122	1.053	573	1ª Inst. 43	486	1.144	1.080	550
1ª Inst. 13	555	1.139	1.062	632	1ª Inst. 44	685	1.170	1.146	709
1ª Inst. 20	475	1.208	1.084	599	1ª Inst. 46	470	1.099	1.048	521
1ª Inst. 21	422	1.161	1.112	483	1ª Inst. 47	402	1.133	1.041	494
1ª Inst. 22	392	1.139	1.139	503	1ª Inst. 48	557	1.114	1.105	566
1ª Inst. 23	374	1.102	1.000	476	1ª Inst. 49	734	1.103	1.059	778
1ª Inst. 24	564	1.100	1.086	578	1ª Inst. 50	32.616	9.697	6.073	36.240
1ª Inst. 25	509	1.285	1.088	706	1ª Inst. 52	551	1.134	1.026	659
1ª Inst. 26	415	1.118	988	660	1ª Inst. 53	538	1.187	1.382	343
1ª Inst. 27	329	1.124	1.135	318	1ª Inst. 54	507	1.142	1.121	528
1ª Inst. 28	530	1.107	1.014	623	1ª Inst. 55	613	1.190	983	820
1ª Inst. 29	623	1.222	1.138	707	1ª Inst. 56	741	1.135	1.238	772
1ª Inst. 30	433	870	956	347	1ª Inst. 57	416	1.098	959	555

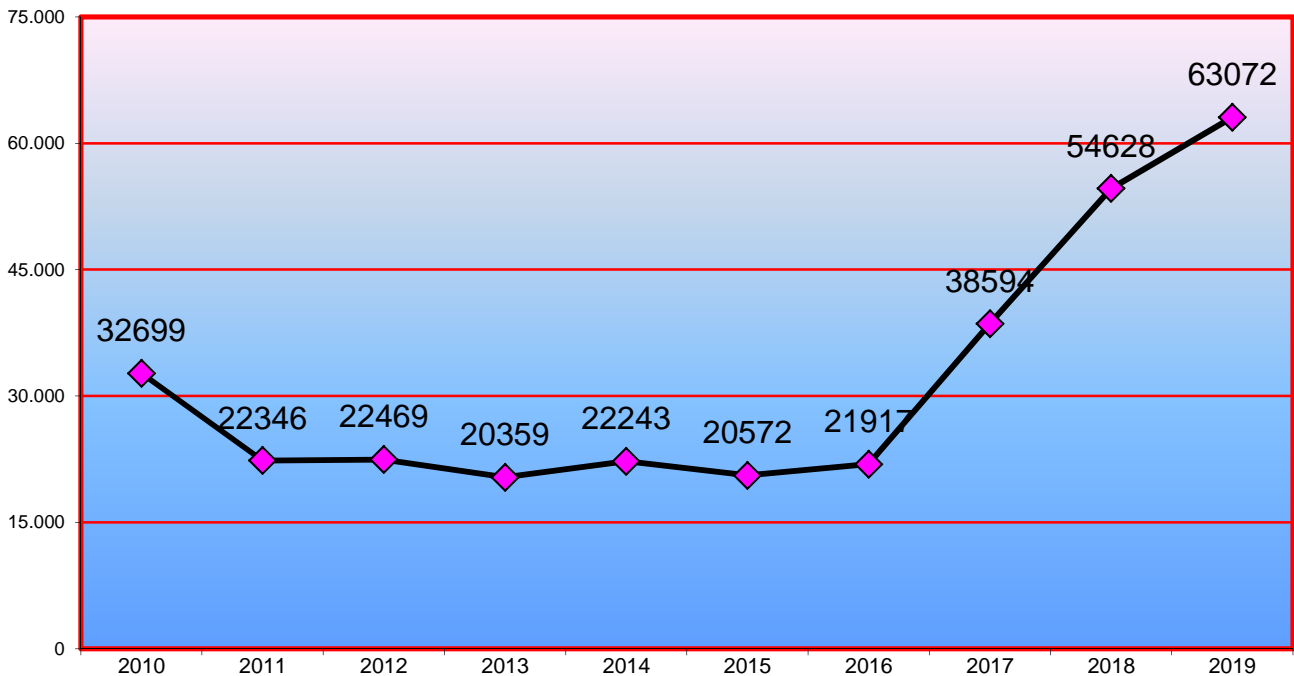
TOTAL	56.805	63.360	57.493	63.072
-------	--------	--------	--------	--------

4.1.7.1.c. GRÁFICA DE LA VARIACIÓN DEL PORCENTAJE DE LOS PROCESOS PENDIENTES EN RELACIÓN AL AÑO ANTERIOR

PERÍODO DE 2010 A 2019



4.1.7.1.d. EVOLUCIÓN GRÁFICA DE LOS PROCESOS CONTENCIOSOS PENDIENTES AL FINALIZAR EL AÑO EN LOS SIGUIENTES PERÍODOS:

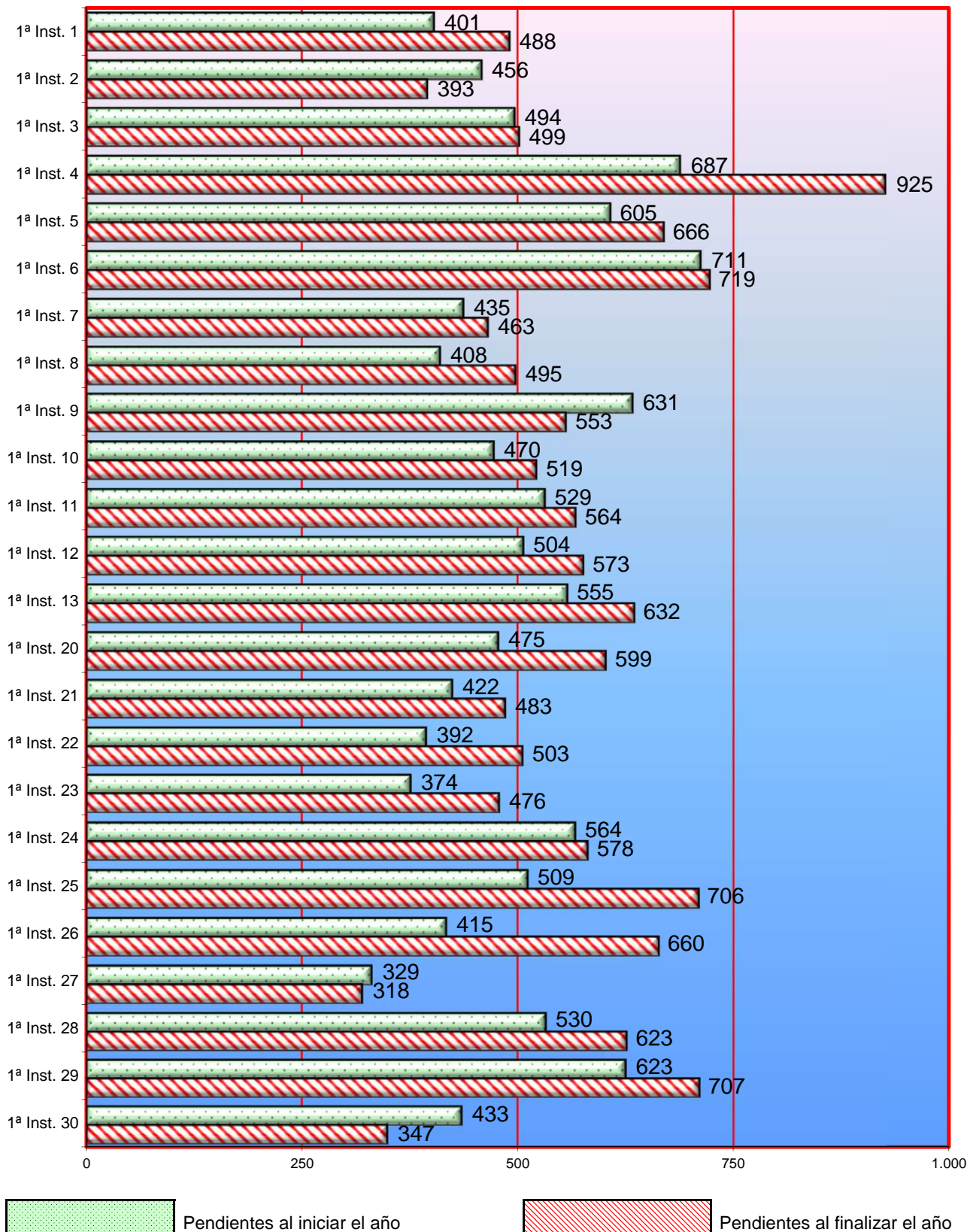


4.1.7.1.e. LA MEDIA ANUAL DE PROCESOS PENDIENTES EN CADA JUZGADO AL FINALIZAR LOS SIGUIENTES PERÍODOS:

2010	2011	2012	2013	2014	2015	2016	2017	2018	2019
683	466	468	424	463	429	457	804	1.138	1.314

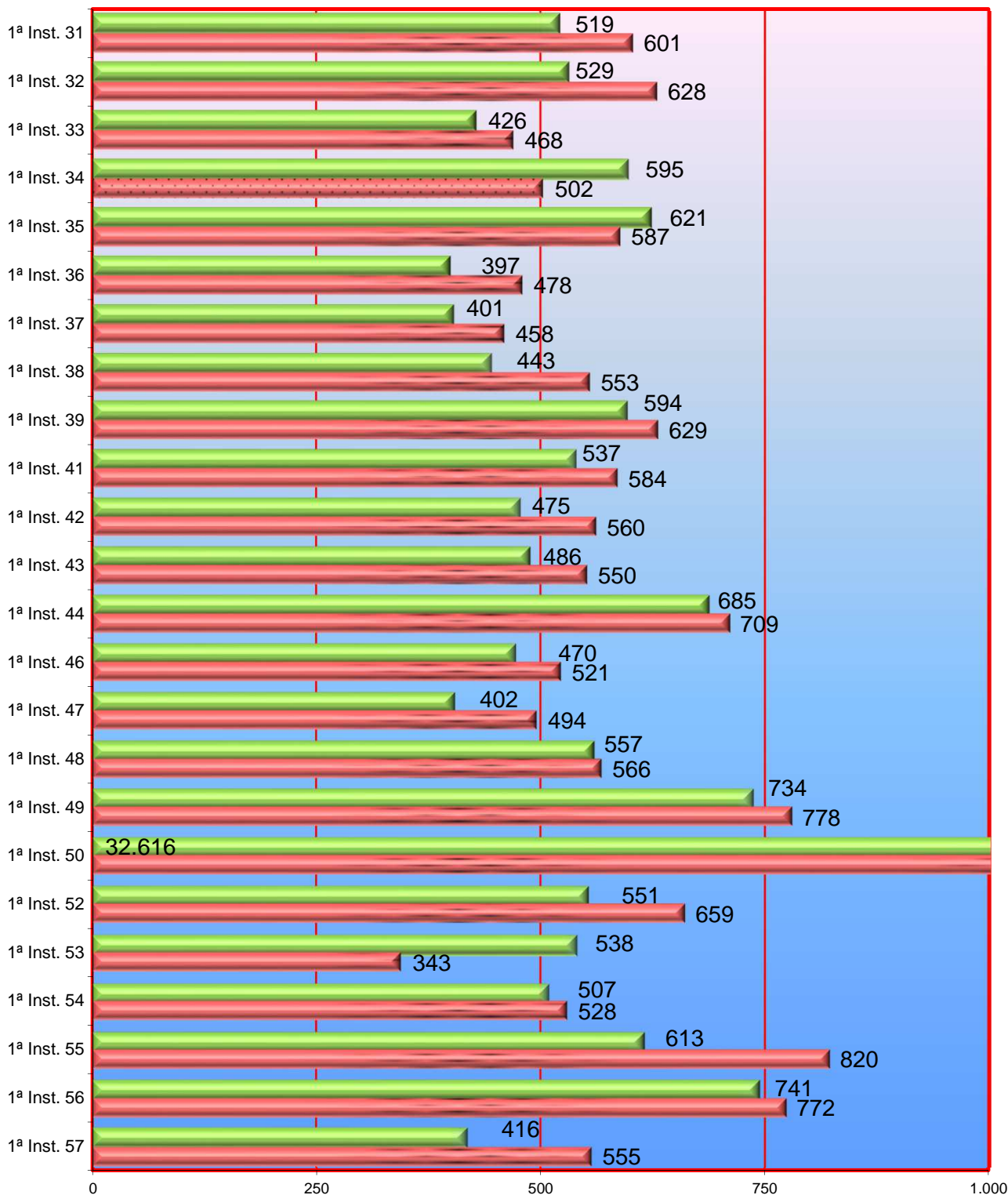
4.1.7.1.f. REPRESENTACIÓN GRÁFICA DE LOS PROCESOS CONTENCIOSOS PENDIENTES
AL INICIAR Y FINALIZAR EL AÑO SIN INCLUIR DERECHO DE FAMILIA
JUZGADOS CIVILES DEL Nº 1 AL Nº 30

Total de asuntos pendientes en los juzgados de 1ª instancia al iniciar el año: **56.805**
Total de asuntos pendientes en los juzgados de 1ª instancia al finalizar el año: **63.072**



CONTINUA EL APARTADO 4.1.7.1.e. REPRESENTACIÓN GRÁFICA DE LOS PROCESOS
CONTENCIOSOS PENDIENTES AL INICIAR Y FINALIZAR EL AÑO
SIN INCLUIR DERECHO DE FAMILIA JUZGADOS CIVILES DEL 31 AL 57

Total de asuntos pendientes en los juzgados de 1ª instancia al iniciar el año: **56.805**
 Total de asuntos pendientes en los juzgados de 1ª instancia al finalizar el año: **63.072**



Pendientes al iniciar el año

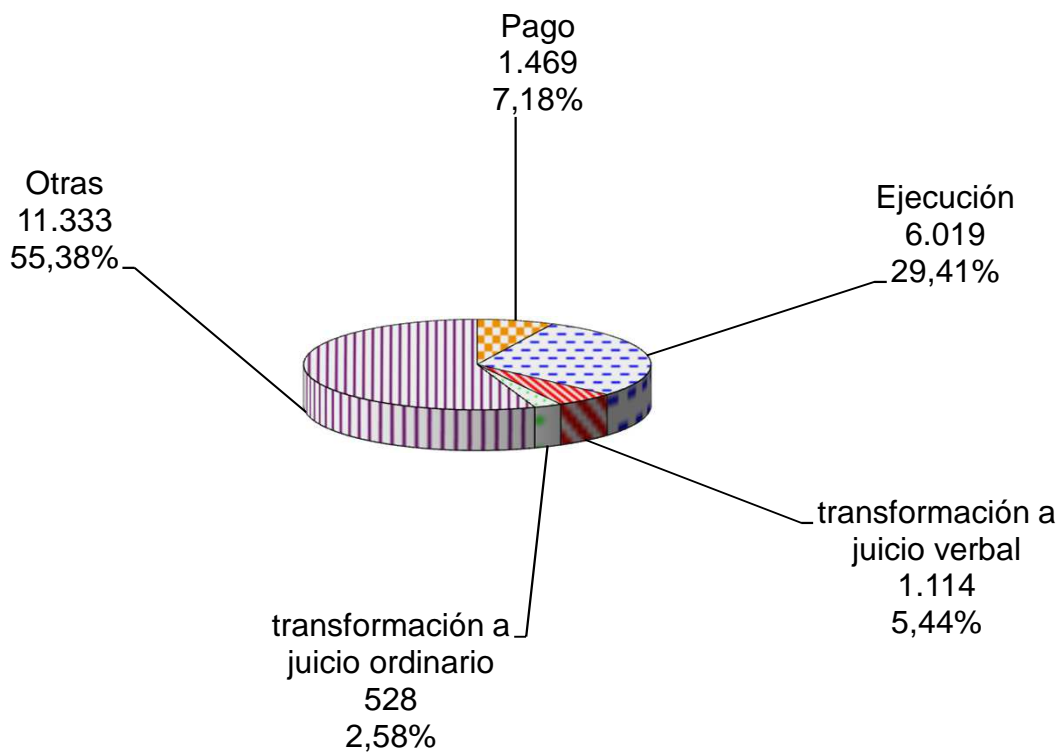


Pendientes al finalizar el año

4.1.7.2. FORMA DE TERMINACIÓN DE LOS PROCESOS MONITORIOS PERÍODO 2019	Pago	Ejecución	Transfor- -mación a juicio verbal	transfor- -mación a juicio ordinario	Otras	Total
1ª Instancia nº 1	18	108	25	6	259	416
1ª Instancia nº 2	24	146	19	7	295	491
1ª Instancia nº 3	17	115	15	14	280	441
1ª Instancia nº 4	31	125	20	6	166	348
1ª Instancia nº 5	25	131	28	7	207	398
1ª Instancia nº 6	27	126	25	13	252	443
1ª Instancia nº 7	34	127	27	15	231	434
1ª Instancia nº 8	44	123	15	9	259	450
1ª Instancia nº 9	57	14	26	12	473	582
1ª Instancia nº 10	29	98	19	8	261	415
1ª Instancia nº 11	29	140	23	6	235	433
1ª Instancia nº 12	25	130	16	15	252	438
1ª Instancia nº 13	38	121	33	8	231	431
1ª Instancia nº 20	23	151	16	10	206	406
1ª Instancia nº 21	30	125	20	5	241	421
1ª Instancia nº 22	22	119	21	11	279	452
1ª Instancia nº 23	27	112	22	11	213	385
1ª Instancia nº 24	20	120	26	10	264	440
1ª Instancia nº 25	21	105	26	7	219	378
1ª Instancia nº 26	30	149	21	11	216	427
1ª Instancia nº 27	17	101	21	5	329	473
1ª Instancia nº 28	33	151	33	11	234	462
1ª Instancia nº 29	25	114	24	15	234	412
1ª Instancia nº 30	23	114	26	9	190	362
1ª Instancia nº 31	23	115	28	11	259	436
1ª Instancia nº 32	30	147	25	8	194	404
1ª Instancia nº 33	34	128	25	9	293	489
1ª Instancia nº 34	28	143	26	19	275	491
1ª Instancia nº 35	99	147	51	39	130	466
1ª Instancia nº 36	26	143	33	14	214	430
1ª Instancia nº 37	25	136	19	13	231	424
1ª Instancia nº 38	20	97	17	5	246	385
1ª Instancia nº 39	20	121	18	14	326	499
1ª Instancia nº 41	31	141	24	10	237	443
1ª Instancia nº 42	17	125	14	9	277	442
1ª Instancia nº 43	98	189	41	25	66	419
1ª Instancia nº 44	95	177	27	18	187	504
1ª Instancia nº 46	17	102	17	6	274	416
1ª Instancia nº 47	24	130	19	12	234	419
1ª Instancia nº 48	27	131	27	13	248	446
1ª Instancia nº 49	22	75	27	7	291	422
1ª Instancia nº 50	0	2	0	1	8	11
1ª Instancia nº 52	32	115	24	10	227	408
1ª Instancia nº 53	17	241	17	11	181	467
1ª Instancia nº 54	27	138	25	13	232	435
1ª Instancia nº 55	20	120	18	11	216	385
1ª Instancia nº 56	29	160	23	13	256	481
1ª Instancia nº 57	39	131	22	6	205	403
Total	1.469	6.019	1.114	528	11.333	20.463

4.1.7.2.a. REPRESENTACIÓN GRÁFICA DE LA FINALIZACIÓN DE LOS PROCESOS MONITORIOS

Total de monitorios finalizados: **20.463**



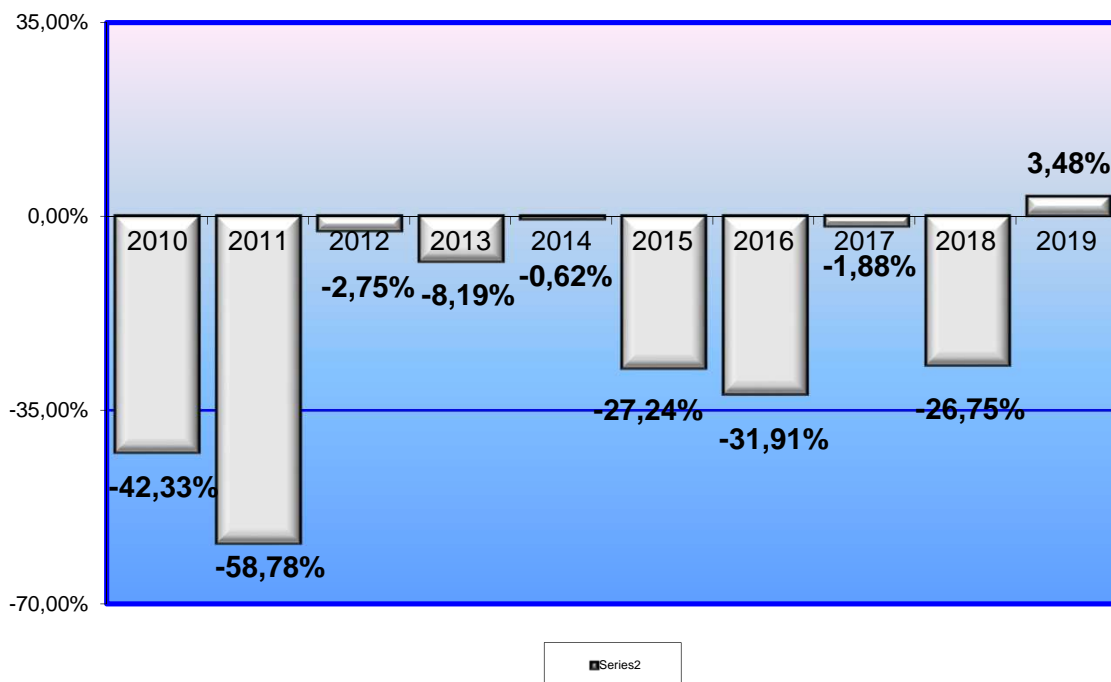
4.1.7.3. ACTOS DE CONCILIACIÓN	Pendientes al iniciar el año	Ingresados durante el año	Resueltos durante el año	Pendientes al finalizar el año
		519	2.938	2.961

4.1.7.4. JURISDICCIÓN VOLUNTARIA POR JUZGADO PERÍODO 2019

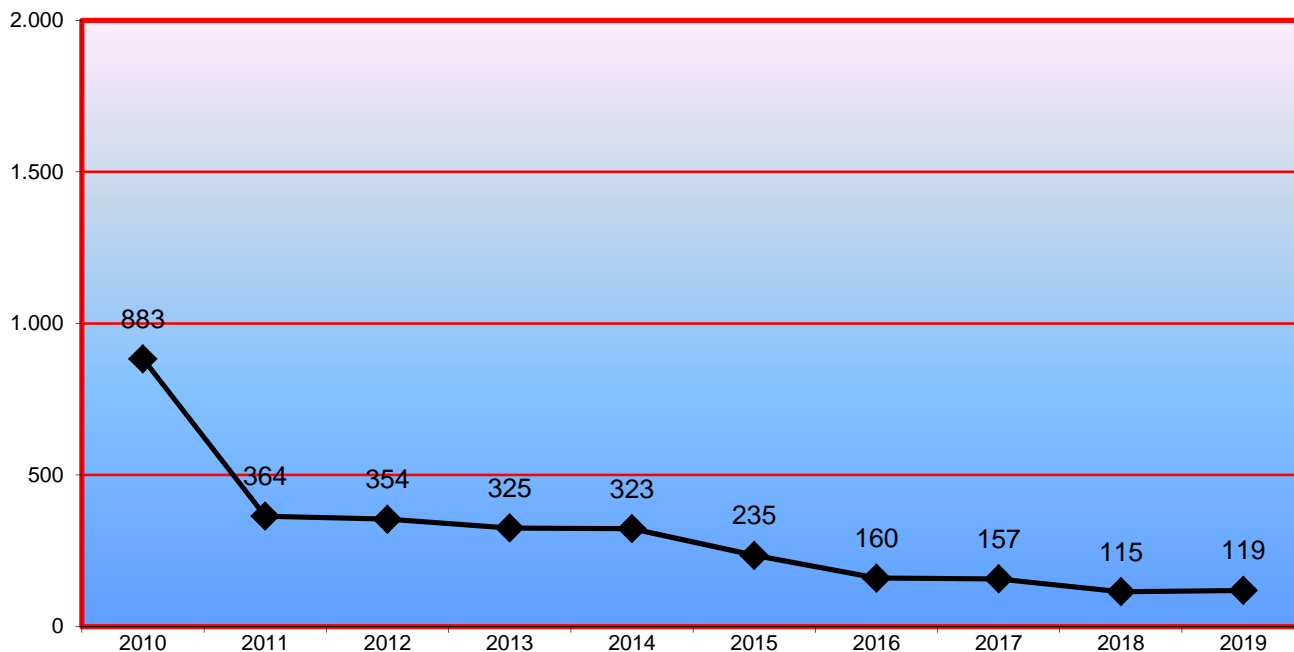
2019	Pendientes al iniciar el año	Ingresados durante el año	Resueltos durante el año	Pendientes al finalizar el año	2019	Pendientes al iniciar el año	Ingresados durante el año	Resueltos durante el año	Pendientes al finalizar el año
1ª Inst. 1	1	7	8	0	1ª Inst. 31	1	6	5	2
1ª Inst. 2	1	11	11	1	1ª Inst. 32	3	6	5	4
1ª Inst. 3	1	7	4	4	1ª Inst. 33	0	5	3	2
1ª Inst. 4	2	6	5	3	1ª Inst. 34	2	6	8	0
1ª Inst. 5	1	6	6	1	1ª Inst. 35	1	11	10	2
1ª Inst. 6	3	6	7	2	1ª Inst. 36	1	7	2	6
1ª Inst. 7	8	7	6	9	1ª Inst. 37	6	9	7	8
1ª Inst. 8	1	8	6	3	1ª Inst. 38	2	6	6	2
1ª Inst. 9	28	4	29	3	1ª Inst. 39	0	8	8	0
1ª Inst. 10	3	8	9	2	1ª Inst. 41	2	6	5	3
1ª Inst. 11	4	9	10	3	1ª Inst. 42	1	6	5	2
1ª Inst. 12	0	6	6	0	1ª Inst. 43	2	11	11	2
1ª Inst. 13	3	8	9	2	1ª Inst. 44	2	7	7	2
1ª Inst. 20	1	6	5	2	1ª Inst. 46	0	6	5	1
1ª Inst. 21	0	7	6	1	1ª Inst. 47	1	6	6	1
1ª Inst. 22	0	8	7	1	1ª Inst. 48	0	6	6	0
1ª Inst. 23	1	9	7	3	1ª Inst. 49	3	8	6	5
1ª Inst. 24	2	9	7	4	1ª Inst. 50	0	0	0	0
1ª Inst. 25	5	8	8	5	1ª Inst. 52	0	8	6	2
1ª Inst. 26	1	7	7	1	1ª Inst. 53	0	15	10	5
1ª Inst. 27	2	9	11	0	1ª Inst. 54	4	6	6	4
1ª Inst. 28	0	9	7	2	1ª Inst. 55	1	7	5	3
1ª Inst. 29	2	7	7	2	1ª Inst. 56	9	5	8	3
1ª Inst. 30	2	115	112	5	1ª Inst. 57	2	5	6	1

TOTAL	115	453	446	119
-------	-----	-----	-----	-----

4.1.7.4.a. GRÁFICA DE LA VARIACIÓN DEL PORCENTAJE DE LOS PROCESOS DE JURISDICCIÓN VOLUNTARIA PENDIENTES EN RELACIÓN AL AÑO ANTERIOR
PERÍODO DE 2015 A 2019



4.1.7.4.b. EVOLUCIÓN GRÁFICA ANUAL DE LOS PROCESOS DE JURISDICCIÓN VOLUNTARIA CIVIL PENDIENTES AL FINALIZAR EL AÑO EN LOS SIGUIENTES PERÍODOS:



4.1.7.4.c. LA MEDIA ANUAL DE PROCESOS PENDIENTES EN CADA JUZGADO AL FINALIZAR LOS SIGUIENTES PERÍODOS:

2010	2011	2012	2013	2014	2015	2016	2017	2018	2019
18	8	7	7	7	5	3	3	2	2

4.1.7.5. RESUELTOS Y SUJETOS A SEGUIMIENTO Y CONTROL	2014	2015	2016	2017	2018	2019
	30	18	0	8	8	2

4.1.7.6. SEÑALAMIENTOS POR JUZGADO

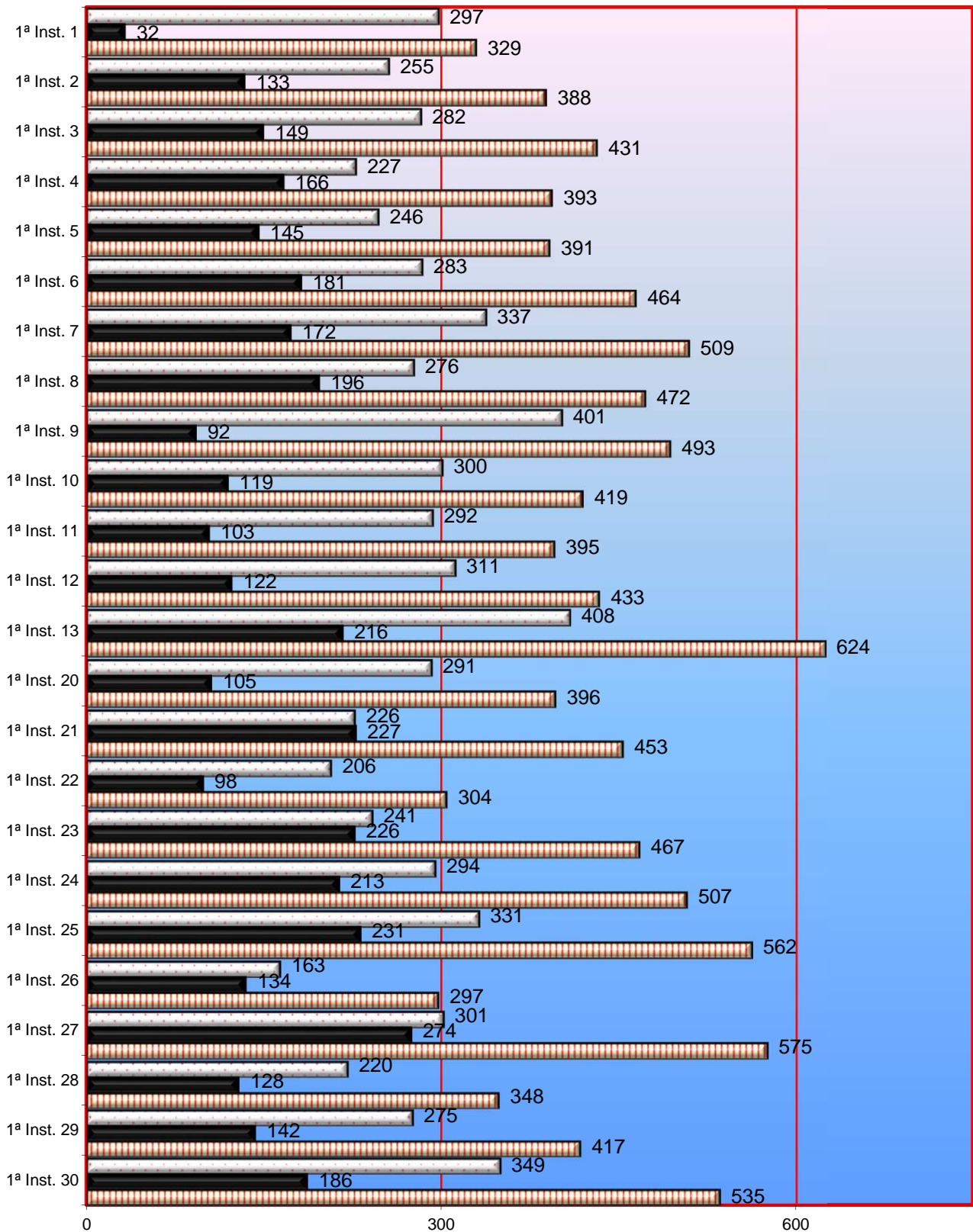
2019	Celebrados durante el año	Suspendidos durante el año	Señalados durante el año
1ª Inst. 1	297	32	329
1ª Inst. 2	255	133	388
1ª Inst. 3	282	149	431
1ª Inst. 4	227	166	393
1ª Inst. 5	246	145	391
1ª Inst. 6	283	181	464
1ª Inst. 7	337	172	509
1ª Inst. 8	276	196	472
1ª Inst. 9	401	92	493
1ª Inst. 10	300	119	419
1ª Inst. 11	292	103	395
1ª Inst. 12	311	122	433
1ª Inst. 13	408	216	624
1ª Inst. 20	291	105	396
1ª Inst. 21	226	227	453
1ª Inst. 22	206	98	304
1ª Inst. 23	241	226	467
1ª Inst. 24	294	213	507
1ª Inst. 25	331	231	562
1ª Inst. 26	163	134	297
1ª Inst. 27	301	274	575
1ª Inst. 28	220	128	348
1ª Inst. 29	275	142	417
1ª Inst. 30	349	186	535

2019	Celebrados durante el año	Suspendidos durante el año	Señalados durante el año
1ª Inst. 31	244	203	447
1ª Inst. 32	253	250	503
1ª Inst. 33	251	202	453
1ª Inst. 34	383	239	622
1ª Inst. 35	369	126	495
1ª Inst. 36	218	172	390
1ª Inst. 37	212	225	437
1ª Inst. 38	275	220	495
1ª Inst. 39	295	238	533
1ª Inst. 41	317	57	374
1ª Inst. 42	425	224	649
1ª Inst. 43	309	200	509
1ª Inst. 44	270	151	421
1ª Inst. 46	287	165	452
1ª Inst. 47	292	154	446
1ª Inst. 48	296	202	498
1ª Inst. 49	289	88	377
1ª Inst. 50	4.648	386	5.034
1ª Inst. 52	248	248	496
1ª Inst. 53	428	233	661
1ª Inst. 54	239	164	403
1ª Inst. 55	245	104	349
1ª Inst. 56	401	147	548
1ª Inst. 57	262	145	407

Total	18.268	8.333	26.601
-------	--------	-------	--------

4.1.7.6.a. REPRESENTACIÓN GRÁFICA DE LOS JUICIOS SEÑALADOS CELEBRADOS Y SUSPENDIDOS EN LOS JUZGADOS CIVILES DEL Nº 1 AL Nº 30

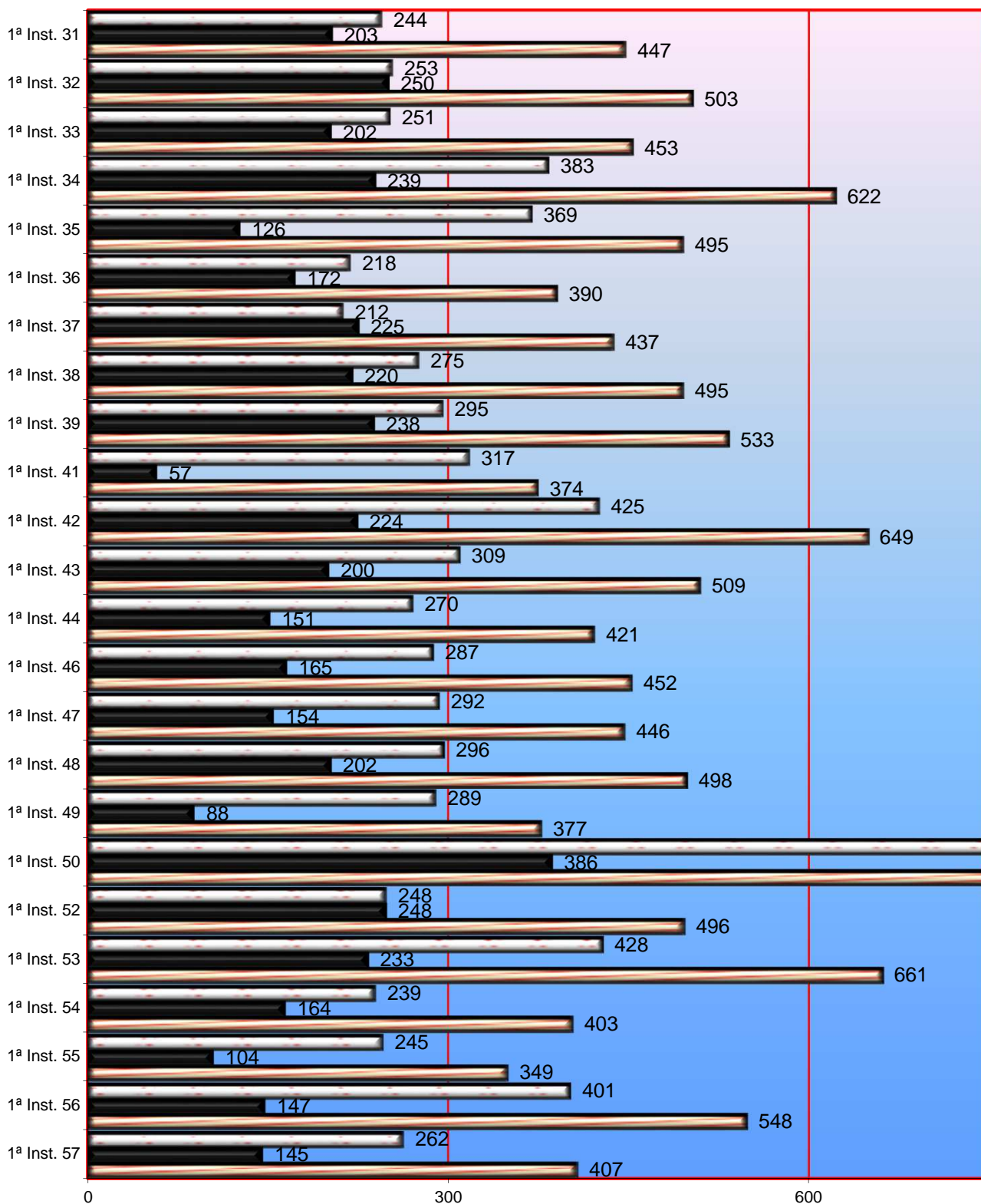
Celebrados durante el año	Suspendidos durante el año	Señalados durante el año
18.268	8.333	26.601



Juicios celebrados
 Juicios suspendidos
 Juicios señalados

CONTINUA EL APARTADO 4.1.7.6.a. REPRESENTACIÓN GRÁFICA DE LOS JUICIOS SEÑALADOS, CELEBRADOS Y SUSPENDIDOS JUZGADOS CIVILES DEL Nº 31 AL Nº 57

Celebrados durante el año	Suspendidos durante el año	Señalados durante el año
18.268	8.333	26.601



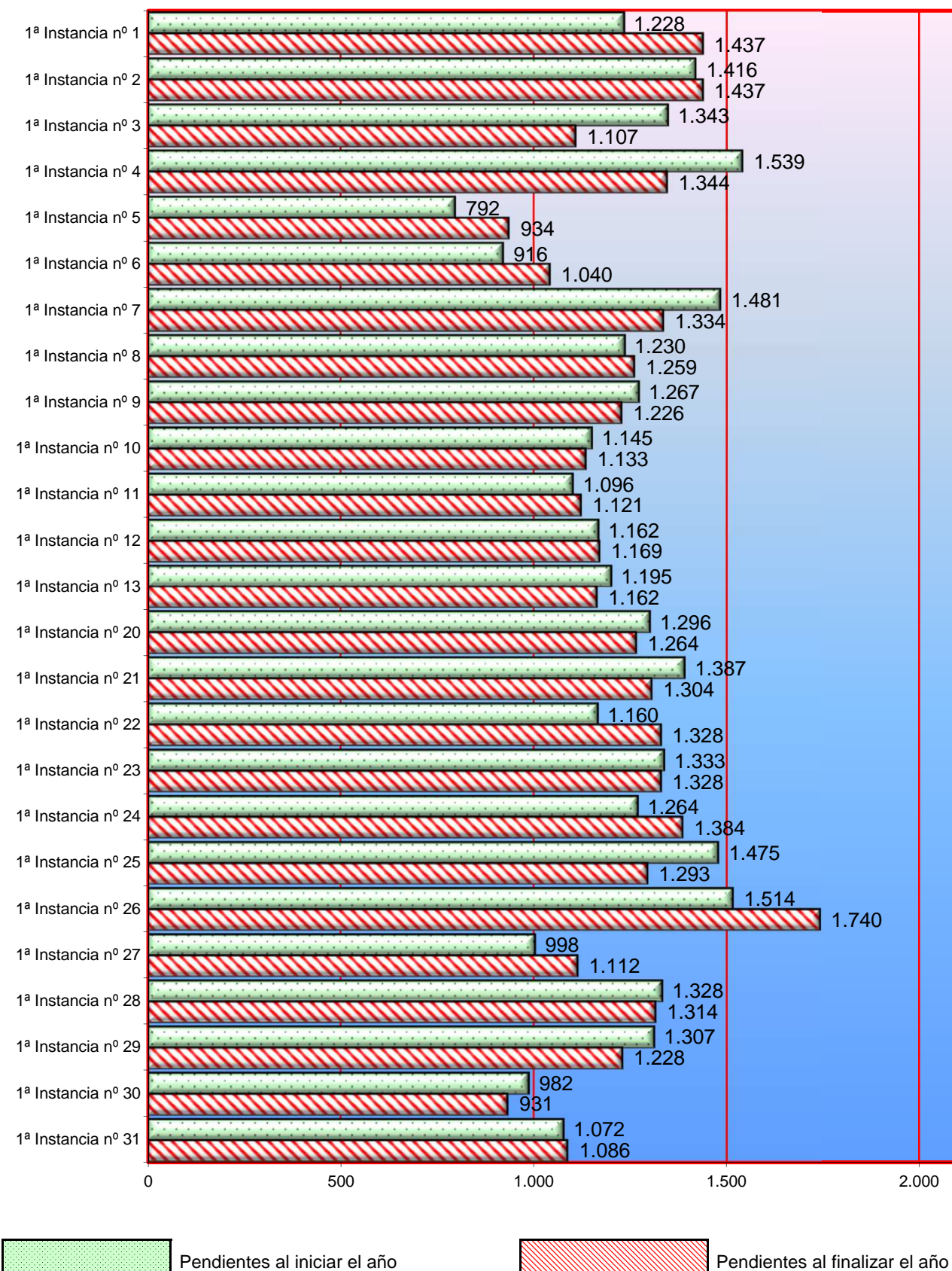
Juicios celebrados
 Juicios suspendidos
 Juicios señalados

4.1.7.7. EJECUCIONES CIVILES PERIODO 2019	Pendientes al iniciar el año	Ingresadas durante el año	Reiniciadas durante el año	Acumuladas durante el año	Resueltas durante el año	Pendientes al finalizar el año
RELATIVAS AL DERECHO DE FAMILIA	0	0	0	0	0	0
EJECUCIONES HIPOTECARIAS	1.895	340	137	2	1.080	1.403
DE LAUDOS JUDICIALES	110	62	2	1	45	127
OTROS TÍTULOS NO PROCESALES	11.290	1.265	1.270	4	3.458	10.340
EN RESTANTES PROCESOS CIVILES	45.369	13.267	5.632	118	18.429	45.621
DE TÍTULOS EJECUTIVOS EUROPEOS DIMANANTES DE REGLAMENTOS COMUNITARIOS	31	17	0	0	21	26
TOTAL	58.695	14.951	7.041	125	23.033	57.517

4.1.7.7.a. EJECUCIONES POR JUZGADO	Pendientes al iniciar el año	Ingresadas durante el año	Reiniciadas durante el año	Acumuladas durante el año	Resueltas durante el año	Pendientes al finalizar el año
1ª Instancia nº 1	1.228	384	35	0	210	1.437
1ª Instancia nº 2	1.416	321	263	4	559	1.437
1ª Instancia nº 3	1.343	284	157	2	675	1.107
1ª Instancia nº 4	1.539	257	192	0	644	1.344
1ª Instancia nº 5	792	342	93	1	292	934
1ª Instancia nº 6	916	320	381	1	576	1.040
1ª Instancia nº 7	1.481	302	242	1	690	1.334
1ª Instancia nº 8	1.230	357	322	2	648	1.259
1ª Instancia nº 9	1.267	308	65	0	414	1.226
1ª Instancia nº 10	1.145	312	94	0	418	1.133
1ª Instancia nº 11	1.096	341	208	0	524	1.121
1ª Instancia nº 12	1.162	325	6	0	324	1.169
1ª Instancia nº 13	1.195	272	0	0	305	1.162
1ª Instancia nº 20	1.296	309	304	0	645	1.264
1ª Instancia nº 21	1.387	300	159	4	231	1.304
1ª Instancia nº 22	1.160	276	236	2	597	1.328
1ª Instancia nº 23	1.333	277	111	7	386	1.328
1ª Instancia nº 24	1.264	276	261	0	417	1.384
1ª Instancia nº 25	1.475	287	76	3	542	1.293
1ª Instancia nº 26	1.514	349	125	3	245	1.740
1ª Instancia nº 27	998	275	337	2	496	1.112
1ª Instancia nº 28	1.328	357	120	0	491	1.314
1ª Instancia nº 29	1.307	320	220	14	605	1.228
1ª Instancia nº 30	982	307	102	4	456	931
1ª Instancia nº 31	1.072	276	269	0	531	1.086
1ª Instancia nº 32	1.018	333	267	7	836	819
1ª Instancia nº 33	971	314	54	4	308	1.027
1ª Instancia nº 34	969	325	107	2	589	810
1ª Instancia nº 35	1.667	315	106	1	475	1.469
1ª Instancia nº 36	1.335	485	256	2	635	1.439
1ª Instancia nº 37	1.348	398	28	0	220	1.554
1ª Instancia nº 38	1.398	268	72	3	507	1.228
1ª Instancia nº 39	1.064	303	108	0	380	1.095
1ª Instancia nº 41	1.072	343	147	2	666	894
1ª Instancia nº 42	1.258	286	241	6	493	1.286
1ª Instancia nº 43	1.445	392	98	15	309	1.611
1ª Instancia nº 44	1.197	346	0	0	413	1.193
1ª Instancia nº 46	1.528	280	0	0	133	1.675
1ª Instancia nº 47	1.081	326	144	4	429	1.118
1ª Instancia nº 48	1.043	326	184	3	689	861
1ª Instancia nº 49	1.228	291	144	10	446	1.207
1ª Instancia nº 50	1.292	153	0	0	770	675
1ª Instancia nº 52	1.244	277	267	3	642	1.143
1ª Instancia nº 53	1.389	264	0	0	309	1.344
1ª Instancia nº 54	895	317	137	1	700	648
1ª Instancia nº 55	938	285	91	9	285	1.020
1ª Instancia nº 56	1.107	329	142	1	573	1.080
1ª Instancia nº 57	1.282	261	70	2	305	1.306
Total	58.695	14.951	7.041	125	23.033	57.517

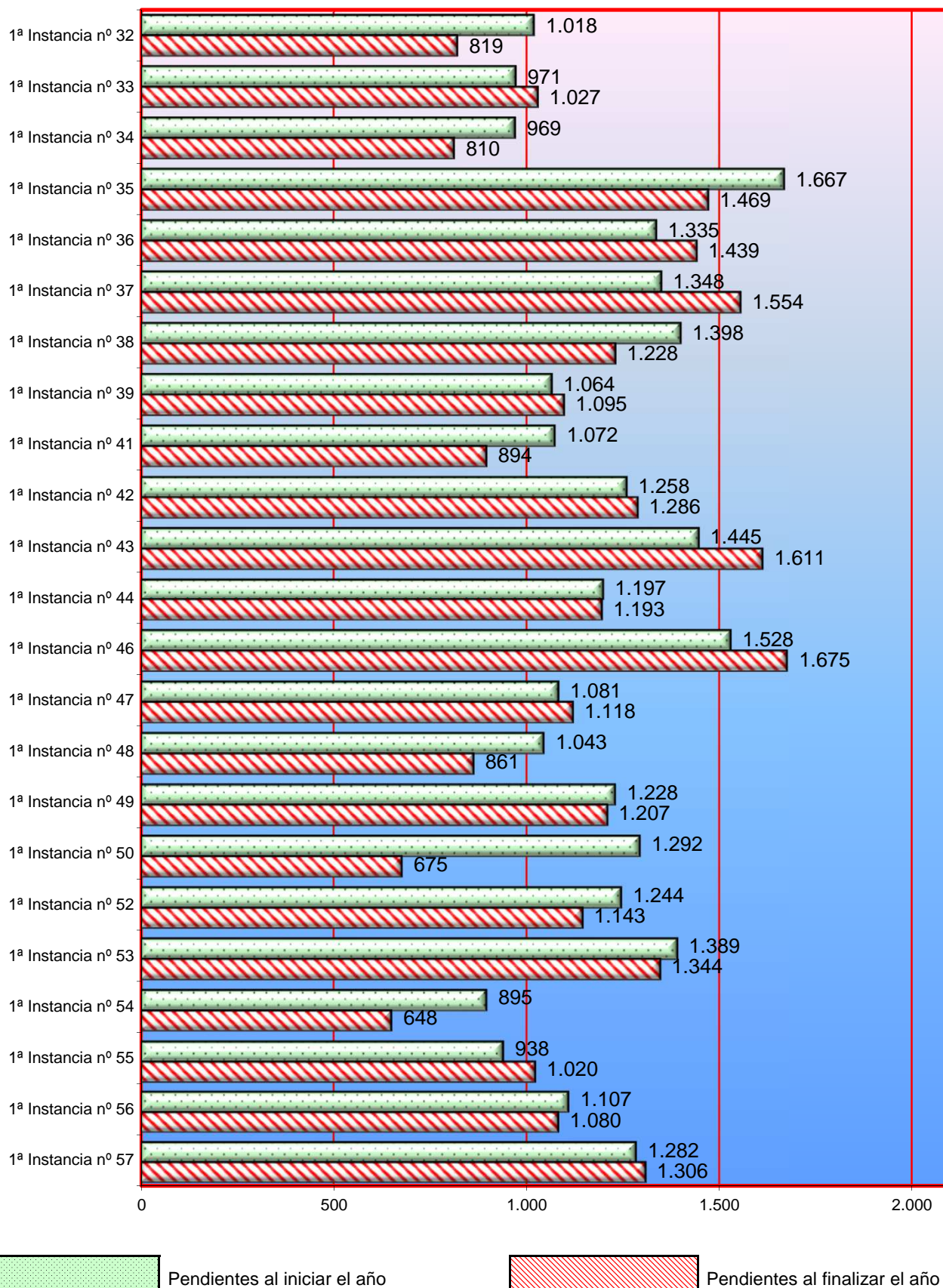
4.1.7.7.b. REPRESENTACIÓN GRÁFICA DE LAS EJECUCIONES PENDIENTES
AL INICIAR Y FINALIZAR EL AÑO JUZGADOS CIVILES DEL Nº 1 AL Nº 30

Total de procesos pendientes en los juzgados de 1ª instancia al iniciar el año: **58.695**
 Total de procesos pendientes en los juzgados de 1ª instancia al finalizar el año: **57.517**



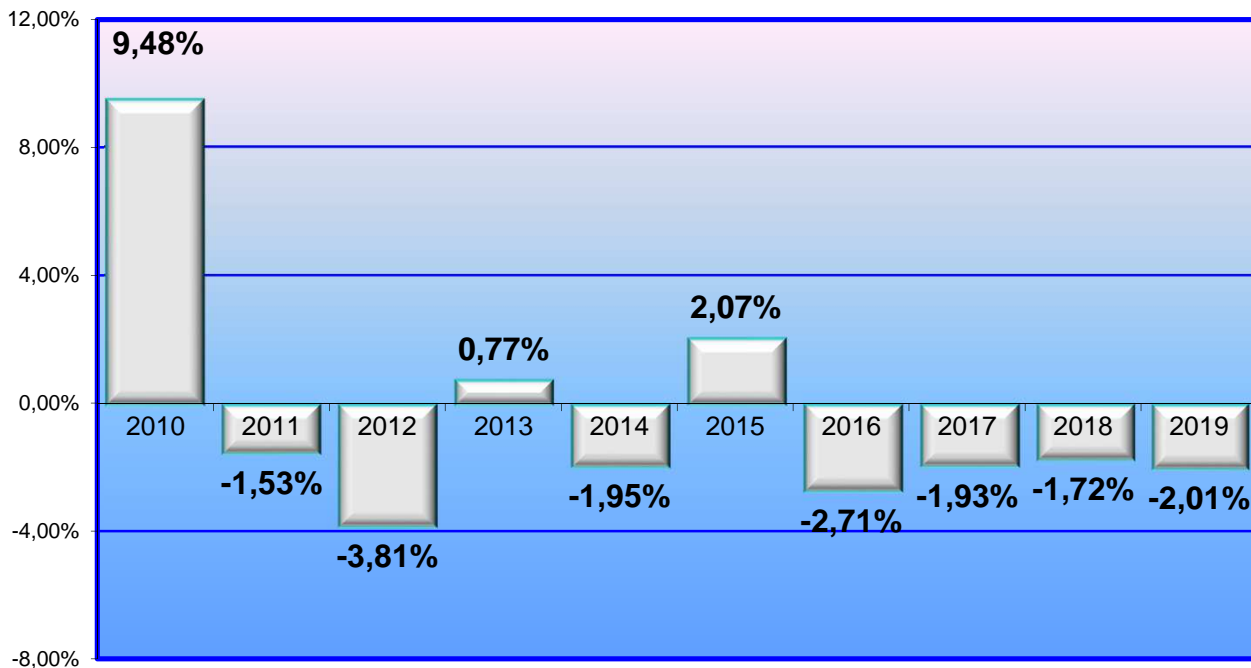
CONTINUA EL APARTADO 4.1.7.7.b. REPRESENTACIÓN GRÁFICA DE LAS EJECUCIONES PENDIENTES AL INICIAR Y FINALIZAR EL AÑO JUZGADOS CIVILES DEL Nº 31 AL Nº 57

Total de procesos pendientes en los juzgados de 1ª instancia al iniciar el año: **58.695**
 Total de procesos pendientes en los juzgados de 1ª instancia al finalizar el año: **57.517**

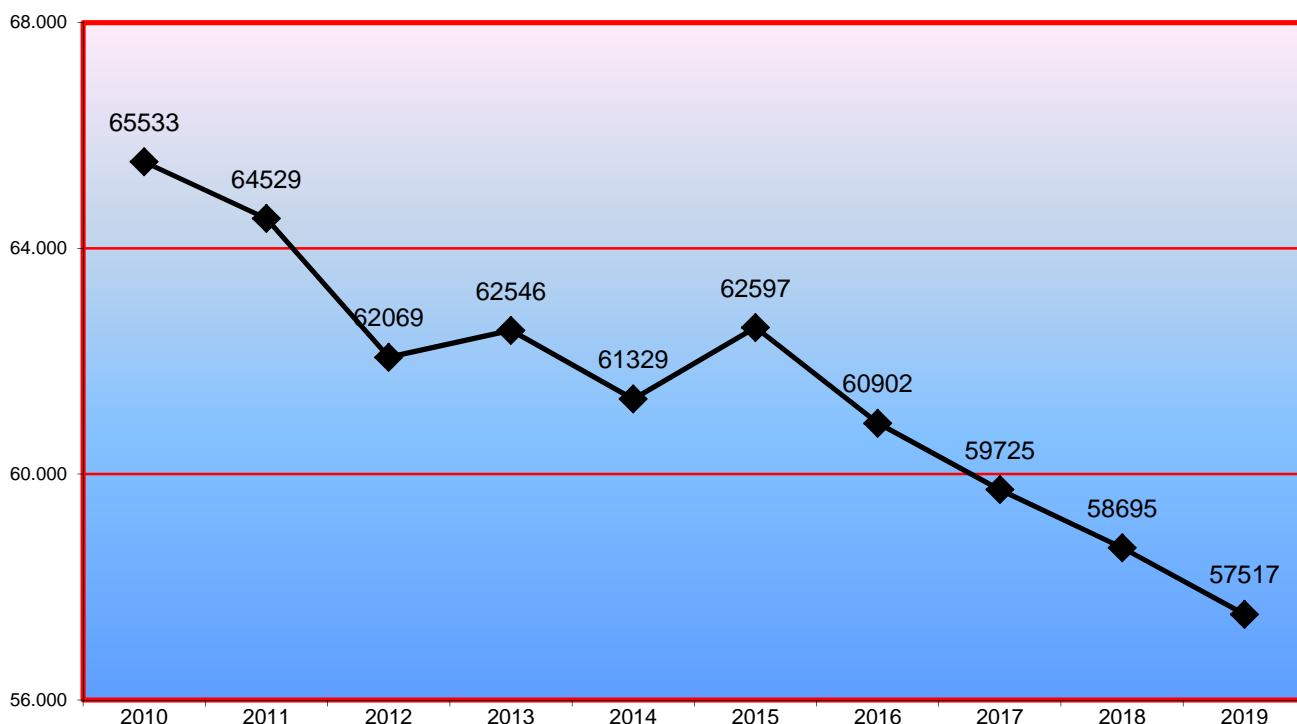


4.1.7.7.c. GRÁFICA DE LA VARIACIÓN DEL PORCENTAJE DE LAS EJECUCIONES PENDIENTES EN RELACIÓN AL AÑO ANTERIOR

PERÍODO DE 2010 A 2019



4.1.7.7.d. EVOLUCIÓN GRÁFICA DE LAS EJECUCIONES PENDIENTES AL FINALIZAR EL AÑO EN LOS SIGUIENTES PERÍODOS:



4.1.7.7.e. EVOLUCIÓN DE LA MEDIA DE EJECUCIONES CIVIL PENDIENTES EN CADA JUZGADO AL FINALIZAR EL AÑO EN LOS SIGUIENTES PERÍODOS:

2010	2011	2012	2013	2014	2015	2016	2017	2018	2019
1.365	1.344	1.291	1.303	1.278	1.304	1.269	1.244	1.223	1.198

4.1.7.8. SUBASTAS JUDICIALES CELEBRADAS	2013	2014	2015	2016	2017	2018	2019
	791	1.078	1.248	589	536	0	0

4.1.7.9. LANZAMIENTOS PRACTICADOS	2.133
-----------------------------------	-------

4.1.7.10. DESPACHOS CIVILES DE AUXILIO JUDICIAL. PERÍODO 2019	Pendientes al iniciar el año	Ingresados durante el año	Resueltos durante el año	Pendientes al finalizar el año
DESPACHOS NACIONALES	240	1.838	1.731	347
DESPACHOS UNIÓN EUROPEA	5	12	11	7
DESPACHOS OTROS PAISES	2	8	8	2
TOTAL	247	1.857	1.749	355

4.1.7.11. ESCRITOS PENDIENTES DE PROVEER PERÍODO 2019	Trámite	Ejecución	Total
HASTA 30 DÍAS DE ANTIGÜEDAD	6.282	3.721	10.003
MAS DE 30 DÍAS DE ANTIGÜEDAD	13.801	1.870	15.671
TOTAL	20.083	5.591	25.674

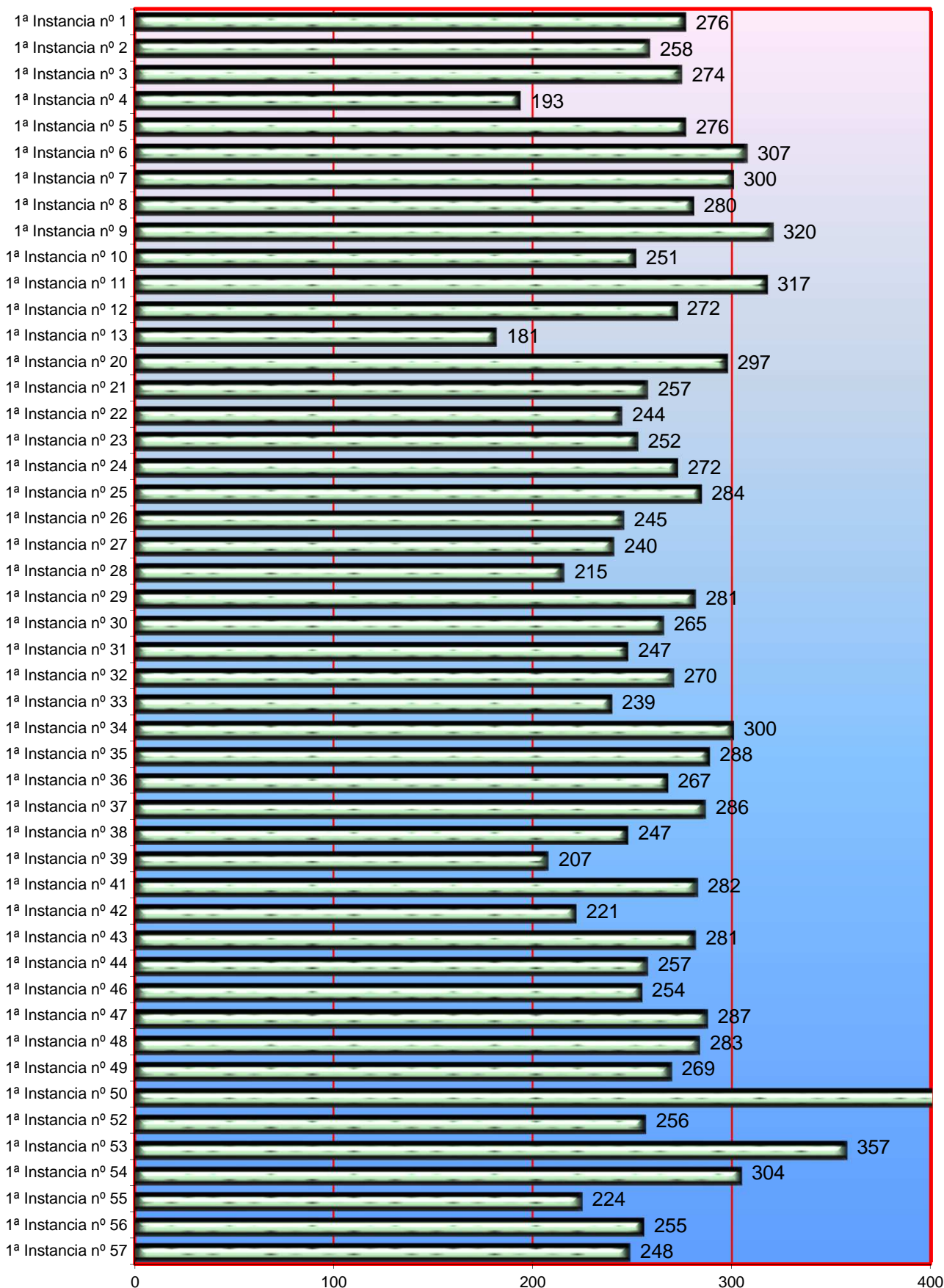
4.1.7.12. RECURSOS DE APELACIÓN PERÍODO 2019	Elevados durante el año	Devueltos durante el año			Anulando
		Confirmando totalmente	Revocando Totalmente	Parcialmente	
CONTRA SENTENCIAS	3.936	1.759	445	589	3
CONTRA AUTOS	562	357	196	70	1
TOTAL	4.498	2.116	641	659	4

B) SENTENCIAS Y AUTOS FINALES

4.1.7.13. SENTENCIAS POR JUZGADO PERÍODO 2019	ESTIMATORIAS			DESESTIMATORIAS			TOTAL
	Procesos Ordinarios	Procesos Verbales	Asuntos Concursales	Procesos Ordinarios	Procesos Verbales	Asuntos Concursales	
1ª Instancia nº 1	70	138	0	24	44	0	276
1ª Instancia nº 2	60	133	0	21	44	0	258
1ª Instancia nº 3	70	158	0	19	27	0	274
1ª Instancia nº 4	39	100	0	15	39	0	193
1ª Instancia nº 5	64	170	0	11	31	0	276
1ª Instancia nº 6	62	157	0	28	60	0	307
1ª Instancia nº 7	62	177	0	25	36	0	300
1ª Instancia nº 8	71	174	0	10	25	0	280
1ª Instancia nº 9	74	180	0	18	48	0	320
1ª Instancia nº 10	48	147	0	12	44	0	251
1ª Instancia nº 11	71	170	0	32	44	0	317
1ª Instancia nº 12	66	161	0	17	28	0	272
1ª Instancia nº 13	50	93	0	14	24	0	181
1ª Instancia nº 20	62	162	0	29	44	0	297
1ª Instancia nº 21	70	132	0	16	39	0	257
1ª Instancia nº 22	54	134	0	22	34	0	244
1ª Instancia nº 23	65	149	0	17	21	0	252
1ª Instancia nº 24	75	144	0	18	35	0	272
1ª Instancia nº 25	67	158	0	15	44	0	284
1ª Instancia nº 26	49	137	0	17	42	0	245
1ª Instancia nº 27	58	137	0	13	32	0	240
1ª Instancia nº 28	41	123	0	19	32	0	215
1ª Instancia nº 29	63	148	0	23	47	0	281
1ª Instancia nº 30	60	153	0	28	24	0	265
1ª Instancia nº 31	54	144	0	15	34	0	247
1ª Instancia nº 32	62	144	0	23	41	0	270
1ª Instancia nº 33	46	148	0	19	26	0	239
1ª Instancia nº 34	68	159	0	25	48	0	300
1ª Instancia nº 35	69	157	0	26	36	0	288
1ª Instancia nº 36	62	175	0	9	21	0	267
1ª Instancia nº 37	74	170	0	12	30	0	286
1ª Instancia nº 38	68	135	0	16	28	0	247
1ª Instancia nº 39	46	118	0	12	31	0	207
1ª Instancia nº 41	61	166	0	16	39	0	282
1ª Instancia nº 42	45	127	0	22	27	0	221
1ª Instancia nº 43	90	137	0	15	39	0	281
1ª Instancia nº 44	59	139	0	13	46	0	257
1ª Instancia nº 46	52	134	0	27	41	0	254
1ª Instancia nº 47	65	151	0	29	42	0	287
1ª Instancia nº 48	67	155	0	24	37	0	283
1ª Instancia nº 49	66	161	0	15	27	0	269
1ª Instancia nº 50	4.135	9	6	78	2	25	4.255
1ª Instancia nº 52	75	136	0	12	33	0	256
1ª Instancia nº 53	66	134	0	68	89	0	357
1ª Instancia nº 54	82	176	0	16	30	0	304
1ª Instancia nº 55	59	133	0	17	15	0	224
1ª Instancia nº 56	54	125	0	25	51	0	255
1ª Instancia nº 57	40	143	0	31	34	0	248
TOTAL	7.036	6.911	6	1.028	1.735	25	16.741

4.1.7.13.a. REPRESENTACIÓN GRÁFICA DE LAS SENTENCIAS DICTADAS PERÍODO 2019

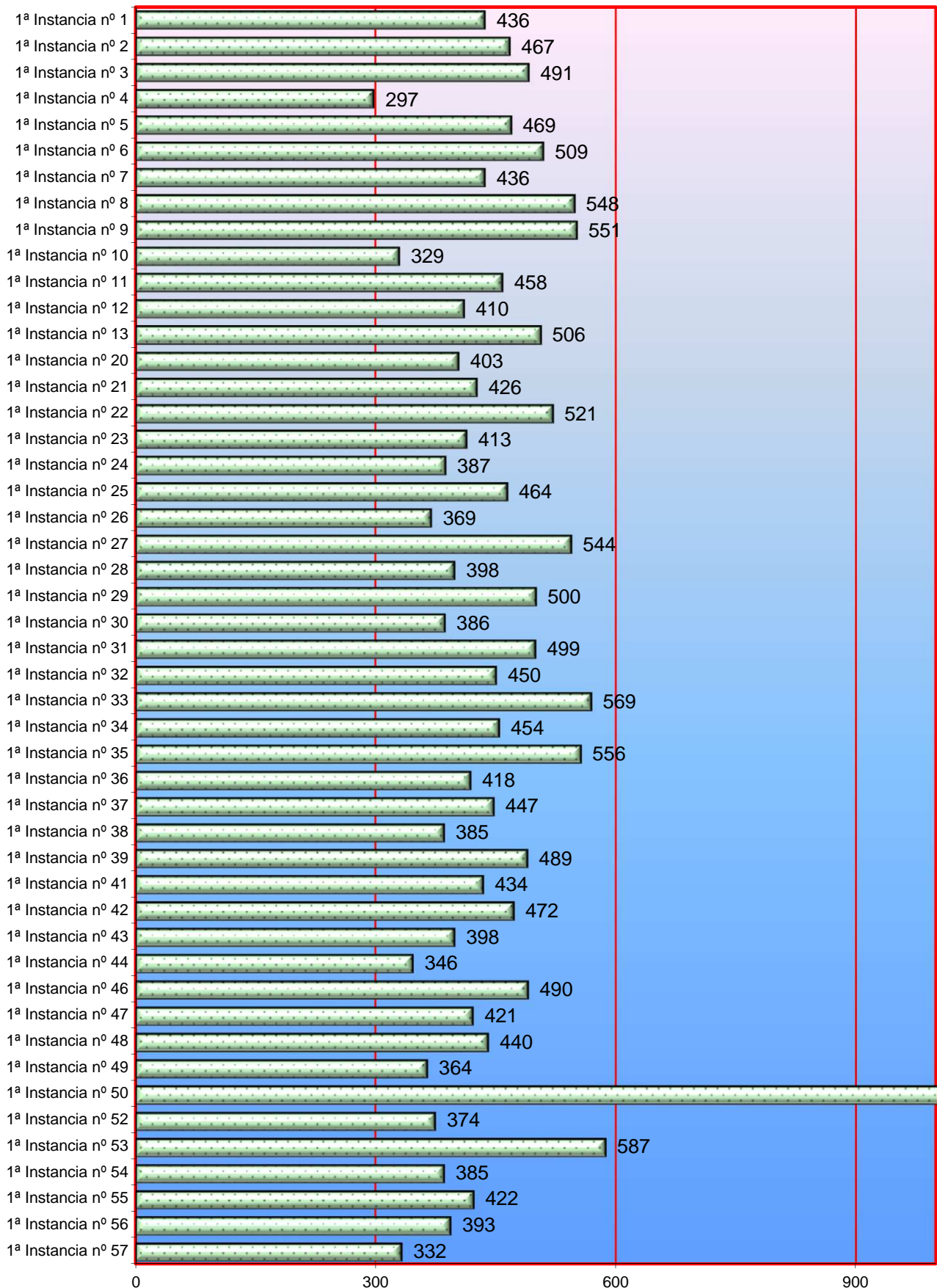
Total de sentencias dictadas en los juzgados de 1ª instancia: **16.741**



4.1.7.13.b. AUTOS FINALES PERÍODO 2019	En jurisdicción voluntaria	En incidentes	Restantes autos finales	Total
1ª Instancia nº 1	9	52	375	436
1ª Instancia nº 2	4	48	415	467
1ª Instancia nº 3	0	78	413	491
1ª Instancia nº 4	4	79	214	297
1ª Instancia nº 5	1	67	401	469
1ª Instancia nº 6	0	87	422	509
1ª Instancia nº 7	4	51	381	436
1ª Instancia nº 8	1	150	397	548
1ª Instancia nº 9	14	62	475	551
1ª Instancia nº 10	3	25	301	329
1ª Instancia nº 11	5	46	407	458
1ª Instancia nº 12	3	55	352	410
1ª Instancia nº 13	14	54	438	506
1ª Instancia nº 20	4	111	288	403
1ª Instancia nº 21	3	73	350	426
1ª Instancia nº 22	3	69	449	521
1ª Instancia nº 23	6	63	344	413
1ª Instancia nº 24	8	49	330	387
1ª Instancia nº 25	9	175	280	464
1ª Instancia nº 26	3	55	311	369
1ª Instancia nº 27	3	82	459	544
1ª Instancia nº 28	1	46	351	398
1ª Instancia nº 29	4	150	346	500
1ª Instancia nº 30	107	42	237	386
1ª Instancia nº 31	9	152	338	499
1ª Instancia nº 32	11	158	281	450
1ª Instancia nº 33	0	181	388	569
1ª Instancia nº 34	4	84	366	454
1ª Instancia nº 35	11	145	400	556
1ª Instancia nº 36	4	352	62	418
1ª Instancia nº 37	1	67	379	447
1ª Instancia nº 38	1	62	322	385
1ª Instancia nº 39	4	45	440	489
1ª Instancia nº 41	1	56	377	434
1ª Instancia nº 42	1	70	401	472
1ª Instancia nº 43	6	77	315	398
1ª Instancia nº 44	13	51	282	346
1ª Instancia nº 46	9	62	419	490
1ª Instancia nº 47	2	54	365	421
1ª Instancia nº 48	1	41	398	440
1ª Instancia nº 49	2	38	324	364
1ª Instancia nº 50	1	39	1237	1277
1ª Instancia nº 52	1	51	322	374
1ª Instancia nº 53	2	89	496	587
1ª Instancia nº 54	1	44	340	385
1ª Instancia nº 55	1	118	303	422
1ª Instancia nº 56	0	71	322	393
1ª Instancia nº 57	1	46	285	332
TOTAL	300	3.922	17.898	22.120

4.1.7.13.c. REPRESENTACIÓN GRÁFICA DE LOS AUTOS DICTADOS PERÍODO 2019

Total de autos dictados en los juzgados de 1ª instancia: **22.120**



4.1.7.14. ASUNTOS CIVILES PENDENTES EXCLUSIVAMENTE DE SENTENCIAR PERÍODO 2019	Menos de 3 meses	Entre 3 y 6 meses	Más de 6 meses
	190	16	8

4.1.7.15. DECRETOS PERÍODO 2019	Juris-dicción voluntaria	Incidentes y medidas	Ejecución	Resto Decretos	Total
	2.959	2.170	6.300	18.966	30.395

4.1.7.16. MOVIMIENTO DE CONCURSOS	Pendientes iniciar el año	Presentados	Acumulados	Reaperturados	Desestimados		Concluidos	Pendientes al finalizar el año
					Voluntario	Necesario		
	303	324	0	0	46	0	156	425

4.1.7.17. NÚMERO DE ASUNTOS EN ESTADO DE SUSPENSIÓN AL TERMINAR EL AÑO	4.740
--	-------

4.1.7.18. NÚMERO DE ASUNTOS EN ARCHIVO PROVISIONAL AL TERMINAR EL AÑO	2.373
---	-------

4.1.7.19. TASACIONES DE COSTAS PRACTICADAS	9.994
--	-------


4.1.7.20 RECURSOS DE REVISIÓN CONTRA RESOLUCIONES DEL LETRADO DE LA ADMINISTRACIÓN DE JUSTICIA	Pendientes iniciar el año	Ingresados	Resueltos		Pendientes al finalizar el año
			Confirmando	Revocando	
	34	441	327	121	27

4.1.8 CARGA DE TRABAJO EN RELACIÓN A LOS NUEVOS MÓDULOS PUBLICADOS EN EL BOE EL 28/12/18

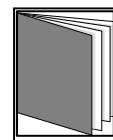


ASUNTOS COMPUTABLES PARA EL MÓDULO	ASUNTOS INGRESADOS 2019 (MÓDULO)	MÓDULO DE INGRESO PUBLICADOS EN EL BOE EL 28/12/2018	% RESPECTO AL MÓDULO DE INGRESO
ÓRGANO			
1ª Instancia nº 1	1.583	1200	31,92%
1ª Instancia nº 2	1.476	1200	23,00%
1ª Instancia nº 3	1.464	1200	22,00%
1ª Instancia nº 4	1.467	1200	22,25%
1ª Instancia nº 5	1.519	1200	26,58%
1ª Instancia nº 6	1.537	1200	28,08%
1ª Instancia nº 7	1.499	1200	24,92%
1ª Instancia nº 8	1.643	1200	36,92%
1ª Instancia nº 9	1.562	1200	30,17%
1ª Instancia nº 10	1.412	1200	17,67%
1ª Instancia nº 11	1.527	1200	27,25%
1ª Instancia nº 12	1.516	1200	26,33%
1ª Instancia nº 13	1.485	1200	23,75%
1ª Instancia nº 20	1.585	1200	32,08%
1ª Instancia nº 21	1.531	1200	27,58%
1ª Instancia nº 22	1.486	1200	23,83%
1ª Instancia nº 23	1.451	1200	20,92%
1ª Instancia nº 24	1.446	1200	20,50%
1ª Instancia nº 25	1.644	1200	37,00%
1ª Instancia nº 26	1.536	1200	28,00%
1ª Instancia nº 27	1.468	1200	22,33%
1ª Instancia nº 28	1.534	1200	27,83%
1ª Instancia nº 29	1.611	1200	34,25%
1ª Instancia nº 30	1.339	1200	11,58%
1ª Instancia nº 31	1.533	1200	27,75%
1ª Instancia nº 32	1.591	1200	32,58%
1ª Instancia nº 33	1.650	1200	37,50%
1ª Instancia nº 34	1.538	1200	28,17%
1ª Instancia nº 35	1.690	1200	40,83%
1ª Instancia nº 36	1.680	1200	40,00%
1ª Instancia nº 37	1.630	1200	35,83%
1ª Instancia nº 38	1.454	1200	21,17%
1ª Instancia nº 39	1.501	1200	25,08%
1ª Instancia nº 41	1.574	1200	31,17%
1ª Instancia nº 42	1.499	1200	24,92%
1ª Instancia nº 43	1.609	1200	34,08%
1ª Instancia nº 44	1.593	1200	32,75%
1ª Instancia nº 46	1.448	1200	20,67%
1ª Instancia nº 47	1.528	1200	27,33%
1ª Instancia nº 48	1.509	1200	25,75%
1ª Instancia nº 49	1.464	1200	22,00%
1ª Instancia nº 50	10.337	1200	761,42%
1ª Instancia nº 52	1.481	1200	23,42%
1ª Instancia nº 53	1.533	1200	27,75%
1ª Instancia nº 54	1.526	1200	27,17%
1ª Instancia nº 55	1.544	1200	28,67%
1ª Instancia nº 56	1.531	1200	27,58%
1ª Instancia nº 57	1.427	1200	18,92%

4.1.9 DURACIÓN ESTIMADA DE LOS ASUNTOS EN LOS ÓRGANOS JUDICIALES. CALCULADO EN MESES

DURACIÓN ESTIMADA DE LOS ASUNTOS EN LOS ÓRGANOS JUDICIALES (EN MESES)		
ÓRGANO	2018	2019
1ª Instancia nº 1	4,8	5,4
1ª Instancia nº 2	5,2	4,0
1ª Instancia nº 3	5,4	5,3
1ª Instancia nº 4	8,9	12,1
1ª Instancia nº 5	6,2	7,2
1ª Instancia nº 6	8,1	7,0
1ª Instancia nº 7	5,1	4,9
1ª Instancia nº 8	4,3	5,1
1ª Instancia nº 9	7,6	5,0
1ª Instancia nº 10	5,6	6,1
1ª Instancia nº 11	6,1	5,9
1ª Instancia nº 12	5,5	6,3
1ª Instancia nº 13	6,9	7,0
1ª Instancia nº 20	5,3	6,3
1ª Instancia nº 21	4,4	5,0
1ª Instancia nº 22	4,3	5,0
1ª Instancia nº 23	4,3	5,4
1ª Instancia nº 24	6,7	6,2
1ª Instancia nº 25	5,4	7,4
1ª Instancia nº 26	4,9	7,6
1ª Instancia nº 27	3,7	3,3
1ª Instancia nº 28	6,2	7,0
1ª Instancia nº 29	7,4	7,2
1ª Instancia nº 30	5,1	3,8
1ª Instancia nº 31	5,9	6,2
1ª Instancia nº 32	6,3	6,8
1ª Instancia nº 33	4,6	4,4
1ª Instancia nº 34	6,5	4,6
1ª Instancia nº 35	7,0	5,1
1ª Instancia nº 36	4,6	5,3
1ª Instancia nº 37	5,0	5,0
1ª Instancia nº 38	5,1	6,3
1ª Instancia nº 39	7,1	6,5
1ª Instancia nº 41	6,7	6,1
1ª Instancia nº 42	5,7	6,1
1ª Instancia nº 43	5,5	5,7
1ª Instancia nº 44	9,6	7,0
1ª Instancia nº 46	5,7	5,7
1ª Instancia nº 47	4,5	5,5
1ª Instancia nº 48	6,3	5,8
1ª Instancia nº 49	8,4	8,6
1ª Instancia nº 50	112,8	70,1
1ª Instancia nº 52	7,7	7,4
1ª Instancia nº 53	6,2	2,9
1ª Instancia nº 54	6,1	5,4
1ª Instancia nº 55	7,5	9,7
1ª Instancia nº 56	9,3	7,4
1ª Instancia nº 57	5,6	6,6



REPARTO DE ASUNTOS DE FAMILIA



- ÍNDICE DE REPARTO -

4.2.1. CLASES DE REPARTO DE FAMILIA	pág. 120
4.2.2. REPARTO DE ASUNTOS DE FAMILIA POR CLASES	pág. 123
4.2.3. GRÁFICA DE LA VARIACIÓN DEL PORCENTAJE DE ASUNTOS REPARTIDOS	pág. 124
4.2.4. EVOLUCIÓN GRÁFICA ANUAL DEL REPARTO DE FAMILIA	pág. 125
4.2.4.1. MEDIA ANUAL DE ASUNTOS RECIBIDOS POR CADA JUZGADO	pág. 125
4.2.5. REPRESENTACIÓN GRÁFICA POR CLASES (1ª - 23ª)	pág. 126
4.2.6. REPARTO DE EXHORTOS Y COMISIONES ROGATORIAS	pág. 126
4.2.7. MOVIMIENTO DE ASUNTOS DE LOS JUZGADOS DE FAMILIA	pág. 127
4.2.7.1. DESGLOSE POR TIPOS DE PROCESOS Y MATERIAS	pág. 127

4.2.7.1.a. PROCESOS RELATIVOS AL DERECHO DE FAMILIA	pág. 127
4.2.7.1.b. PROCESOS RELATIVOS AL DERECHO DE FAMILIA POR JUZGADO	pág. 128
4.2.7.1.c. REPRESENTACIÓN GRÁFICA DE LOS PROCESOS RELATIVOS A FAMILIA	pág. 128
4.2.7.1.d. GRÁFICA DE LA VARIACIÓN DEL PORCENTAJE DE ASUNTOS REPARTIDOS	pág. 129
4.2.7.1.e. EVOLUCIÓN GRÁFICA DE LOS PROCESOS RELATIVOS A FAMILIA	pág. 129
4.2.7.1.f. MEDIA ANUAL DE ASUNTOS PENDIENTES EN CADA JUZGADO	pág. 129
4.2.7.1.g. MEDIACIÓN FAMILIAR	pág. 129
4.2.7.2. JURISDICCIÓN VOLUNTARIA	pág. 130
4.2.7.2.a. MOVIMIENTO DE ASUNTOS	pág. 130
4.2.7.2.b. RESUELTOS Y SUJETOS A SEGUIMIENTO Y CONTROL	pág. 130
4.2.7.3. SEÑALAMIENTOS DE JUZGADOS DE FAMILIA	pág. 130
4.2.7.3.a. SEÑALAMIENTOS POR JUZGADO	pág. 130
4.2.7.3.b. REPRESENTACIÓN GRÁFICA JUICIOS SEÑALADOS	pág. 131
4.2.7.4. EJECUCIONES CIVILES EN PROCESOS DE FAMILIA	pág. 131
4.2.7.4.a. REPRESENTACIÓN GRÁFICA DE EJECUCIONES CIVILES EN FAMILIA	pág. 132
4.2.7.4.b. EVOLUCIÓN GRÁFICA DE LAS EJECUCI. PENDIENTES	pág. 132
4.2.7.4.c. GRÁFICA DE LA VARIACIÓN DEL PORCENTAJE DE LAS EJECUCIONES PENDIENTES	pág. 133
4.2.7.4.d. LA MEDIA ANUAL DE LAS EJECUCIONES PENDIENTES EN CADA JUZGADO	pág. 133
4.2.7.5. SUBASTAS JUDICIALES	pág. 133
4.2.7.6. DESPACHOS CIVILES DE FAMILIA DE AUXILIO JUDICIAL	pág. 134
4.2.7.7. LANZAMIENTOS ACORDADOS	pág. 134
4.2.7.8. RECURSOS DE APELACIÓN	pág. 134
4.2.7.9. ASUNTOS DE FAMILIA PENDIENTES DE SENTENCIAR	pág. 134
4.2.7.10. SENTENCIAS Y AUTOS FINALES: ÁREA DE FAMILIA	pág. 135
4.2.7.10.a. SENTENCIAS EN PROCESOS CONTENCIOSOS POR JUZGADO	pág. 135
4.2.7.10.b. REPRESENTACIÓN GRÁFICA DE SENTENCIAS	pág. 135
4.2.7.10.c. AUTOS FINALES POR JUZGADO	pág. 136
4.2.7.10.d. REPRESENTACIÓN GRÁFICA DE AUTOS FINALES	pág. 136
4.2.7.11. DECRETOS	pág. 137
4.2.7.12. ESCRITOS PENDIENTES DE PROVEER	pág. 137
4.2.7.13. ASUNTOS CIVILES PENDIENTES DE SENTENCIA	pág. 137
4.2.7.13. NÚMERO DE ASUNTOS EN ESTADO DE SUSPENSIÓN	pág. 137
4.2.7.14. NÚMERO DE ASUNTOS EN ARCHIVO PROVISIONAL	pág. 137
4.2.7.15. TASACIONES DE COSTAS PRACTICADAS EN EL ÓRGANO JUDICIAL	pág. 137
4.2.7.16 RECURSOS DE REVISIÓN CONTRA RESOLUCIONES DEL LETRADO DE LA AL	pág. 137
4.2.7.17 SOLICITUDES RESPECTO A RESOLUCIONES JUDICIALES EXTRANJERAS NC	pág. 137
4.2.7.18 SOLICITUDES DE AUXILIO JUDICIAL INTERNACIONAL REMITIDAS	pág. 137
4.2.8 CARGA DE TRABAJO EN RELACIÓN A LOS NUEVOS MÓDULOS PUBLICADOS EN	pág. 138
4.2.9 DURACIÓN ESTIMADA DE LOS ASUNTOS EN LOS ÓRGANOS JUDICIALES. CALC	pág. 138

INTRODUCCIÓN REALIZADA POR EL MAGISTRADO DELEGADO DE LOS JUZGADOS DE FAMILIA DE BARCELONA

1.- Introducción

En Barcelona ciudad existen 8 Juzgados de Primera Instancia con competencias exclusivas en materia de familia (los nº 14, 15, 16, 17, 18, 19, 45 y 51). Todos ellos están cubiertos en la actualidad por Magistrados titulares excepto el nº17 en el que desempeña sus funciones una Magistrada sustituta por situación de baja por enfermedad de la titular, y el Juzgado nº15 que está cubierto por una J.A.T mientras su titular se encuentra en la A.P de Barcelona en Comisión de Servicios con relevación de funciones.

Los siete Juzgados cubiertos por Magistrados de carrera han estado participando en el sistema de sustitución por turnos de retenes semanales para atender a las situaciones sobrevenidas por enfermedad. Ello ha implicado que una de cada ocho semanas el Magistrado de retén ha estado en disposición de celebrar los juicios de otros Juzgados de Familia, lo cual exige que en ese periodo semanal no se hagan señalamientos en el propio Juzgado o sólo se programen aquellos urgentes o que sean compatibles con los eventuales juicios/comparecencias de otros. En la práctica este sistema trae como consecuencia que cada Juzgado se reserve unas seis semanas al año sin señalar para atender este servicio, con el consiguiente retraso y esfuerzo para concentrar señalamientos.

Debe resaltarse que la organización de Fiscalía de Familia ha venido determinada por la carencia de Fiscales adscritos al servicio y ello no ha permitido que cada Juzgado de Familia cuente con el mismo Fiscal, ni con representante del Ministerio Fiscal en el peor de los casos (cada vez más frecuente), sorteándose su ausencia con traslados por escrito que también han podido ralentizar la resolución del expediente. Se ha intentado desde los Juzgados facilitar la asistencia del Ministerio Fiscal a los juicios y comparecencias concentrando en determinados días y horas los señalamientos en los que su intervención es preceptiva; sin embargo, no ha sido posible cumplir con este objetivo.

2.- Evolución asuntos repartidos en relación con años anteriores.

En el año 2019 se han repartido 8.293 asuntos, lo cual implica un 4,08% menos que en el año anterior (353 asuntos menos). Se confirma así una tendencia a la baja que se inició en el año 2015, después de alcanzar los 9.257 asuntos del año 2014 (con la excepción del año 2017 que el reparto de asuntos creció un 0,79% en relación al año anterior).

Sin embargo, estas cifras que pueden interpretarse como una disminución de la litigiosidad, deben valorarse teniendo en cuenta la mayor complejidad de los asuntos repartidos. Así, el elemento internacional que concurre en la mayoría de demandas obliga a un análisis de la competencia (Reglamentos comunitarios y convenios internacionales), y a la indagación sobre el derecho aplicable al fondo del asunto que a menudo implica la resolución del caso aplicando el derecho extranjero; la solicitud de compensación económica por razón del trabajo del Código Civil de Cataluña exige la valoración de inventarios e incrementos patrimoniales (con las consiguientes periciales); los nuevos modelos de familia requieren soluciones imaginativas con valoración de intereses de distintos niños y niñas (niños nacidos por gestación subrogada, familias reconstituídas, guardas de hecho con funciones tutelares...); la situación de crisis económica y social vivida los últimos años ha propiciado situaciones de riesgo en menores y población especialmente vulnerable que exige la adopción de medidas con carácter urgente y la intervención de otros recursos tanto para informar decisiones judiciales (pruebas periciales, informes de servicios médicos o sociales), como para ejecutarlas (coordinadores parentales, Puntos de Encuentro, seguimiento en centros de salud mental, terapias familiares).

También debe decirse que las modificaciones legislativas del año 2015 han dado lugar a demandas hasta ahora novedosas por pertenecer a otra jurisdicción (procedimiento del art. 778 ter de entrada en domicilio para la ejecución de resolución administrativa en materia de protección de menores) o porque entró en funcionamiento en el año 2018 en la ciudad de Barcelona un centro de protección específico para el ingreso de menores con problemas de conducta (procedimiento del art. 778 bis) que obliga al seguimiento de dichos ingresos.

3.- Movimiento de asuntos.

De los 3.073 asuntos pendientes al inicio del año se ha pasado a 2.973 asuntos pendientes al final del año; se ha reducido la pendencia en un 3,25% en relación al año 2018.

Destacar que los divorcios consensuados han sido los procedimientos que más han ingresado y que más se han resuelto (debe recordarse que muchos finalizan con Decreto del LAJ por no existir hijos menores), disminuyéndose la pendencia de 287 a 227. Se ha reducido la pendencia de la mayoría de procedimientos pero merecen especial mención los procedimientos de oposición a resolución administrativa sobre protección de menores. Se ha reducido la pendencia de 206 a 158 procedimientos, ingresando nuevos 255, lo que demuestra el esfuerzo realizado por los Juzgados para tramitarlos y los Magistrados para resolverlos, teniendo en cuenta el procedimiento del art. 780 de la LEC caracterizado por la reclamación del expediente administrativo a la Administración y por la realización de informe por el Equipo Técnico adscrito al Juzgado en la práctica totalidad de los casos. Se ha advertido un incremento de las demandas de los MENAS (menores no acompañados), a menudo acompañadas de una solicitud de medida cautelar para interesar el ingreso en centro de acogida, procedimientos que exigen prueba de Médico Forense y especial sensibilidad por el drama humanitario y social que viven estos jóvenes.

Ha incrementado la pendencia de las separaciones consensuadas, de las modificaciones contenciosas y de los procedimientos de ruptura de pareja estable, aunque la diferencia no resulta muy significativa. En cuanto al incremento de los incidentes distintos a los de nulidad del art. 241.1 de la LOPJ, debe decirse que engloba los de declaración de gastos extraordinarios y las oposiciones a la ejecución, estas últimas caracterizadas por multitud de casuística no contemplada expresamente en la LEC, por la remisión a Mediación para que las partes intenten alcanzar acuerdos que eviten ulteriores procedimientos de modificación y, en bastantes ocasiones, por la necesidad de celebrar una vista, especialmente en los incidentes del art. 776.4 de la LEC.

Han ingresado 9 procedimientos relativos a la sustracción internacional de menores y se ha resuelto 8. Se trata de procedimientos que tienen carácter urgente y preferente (art. 778. quater.5) o que se tramitan según lo dispuesto por la ley para la adopción de medidas definitivas o para medidas provisionales o de protección (art. 778. sexies) y que exigen especial celo en su tramitación, tanto para apreciar la competencia como para cumplir con los plazos previstos y aplicar adecuadamente el Reglamento 2201/2003 del Consejo relativo a la competencia, el reconocimiento y la ejecución de resoluciones judiciales en materia matrimonial y de responsabilidad parental y el Convenio de la Haya de 25 de octubre de 1980 sobre los Aspectos Civiles de la Sustracción Internacional de Menores.

Por último, deben mencionarse los procedimientos de liquidación de régimen económico matrimonial y los de ruptura de pareja (Disposición Adicional 5ª de la Ley 25/2010 que aprueba el Libro II del Código Civil de Cataluña). Los que implican la división de un patrimonio se tramitan conforme a lo previsto en los arts. 806 y ss de la LEC, con comparecencias ante el L.A.J antes de la celebración de la vista, solicitudes de nombramiento de administrador y resolución de incidencias en el nombramiento de peritos, contadores-partidores que hacen especialmente dificultosa la finalización del expediente.

4.-Mediación Familiar

Desde los Juzgados de Barcelona se remite al Centre de Mediació de Dret Privat de Catalunya los asuntos que ingresan y que son susceptibles de finalizar con un acuerdo total o parcial entre las partes. La derivación a este servicio suele producirse tras la contestación a la demanda o tras la resolución de las medidas provisionales (previas o coetáneas); también en los procedimientos de ejecución para intentar una solución amistosa que ponga fin a la ejecución pero, especialmente, para evitar un ulterior procedimiento de modificación. Desde el propio Juzgado se señala el día y la hora para acudir al servicio, y se informa de la dirección y el número de teléfono del recurso, contando cada uno con una agenda coordinada con el Centre. Aunque los resultados no parecen alentadores (por el número de acuerdos totales o parciales que se alcanzan) se continúa remitiendo a las partes a Mediación con el objeto de reducir la controversia o el clima de tensión entre las partes, advirtiéndose que en la mayoría de casos no acuden al recurso.

La derivación de las partes a Mediación no se agota con el Centre de Mediació que además tiene sede física en el mismo edificio de la Ciudad de la Justicia. También puede remitirse al CEMICAB, centro de mediación dependiente del Colegio de Abogados de Barcelona, aunque los resultados son muy parecidos.

Cada vez son más los Letrados y Letradas mediadores que incentivan la utilización de este recurso y que facilitan la adopción de acuerdos antes de la celebración de los juicios/comparecencias judiciales; sin embargo resulta todavía muy insuficiente la utilización de este mecanismo de resolución de conflictos, razón por la que son los Magistrados los que intentan que las partes acuerden una solución amistosa mediante la conciliación judicial.

5.- Jurisdicción Voluntaria

Las adopciones constituyen la mayoría de procedimientos de jurisdicción voluntaria. Destacan los que se inician como adopción del hijo de cónyuge/pareja y que ha sido concebido a través de técnicas de reproducción asistida con otra mujer (también denominados de gestación por sustitución o maternidad subrogada); se trata de menores que han nacido en el extranjero (en país donde el contrato con una madre gestante está permitido), y de expedientes con variedad de situaciones que no permiten una solución homogénea o uniforme para todos los casos, habida cuenta de la falta de regulación legal en nuestro país y de la jurisprudencia del T.S sobre esta materia.

El resto de procedimientos de jurisdicción voluntaria comprenden las controversias en el ejercicio de la patria potestad, las medidas de protección por ejercicio inadecuado de la potestad y las autorizaciones para enajenar bienes o repudiar herencias de menores. También las guardas de hecho con funciones tutelares, solución a la que están acudiendo los familiares que, sin privar de potestad a los progenitores, pretenden legalizar la guarda de nietos o sobrinos, sin que en muchos casos exista seguimiento de la entidad pública (a veces por desconocimiento de la situación del menor).

Todos estos procedimientos, aunque de tramitación sencilla, requieren especial dedicación ya sea por la ausencia de regulación (maternidad subrogada), por la celebración de comparecencias y exploración de menores, por la necesidad de recabar auxilio de especialistas (Equipo Técnico adscrito al Juzgado), por los intereses en juego (con la dificultad de compatibilizar el de los menores con el de otros familiares) y por la trascendencia de la resolución judicial.

6.- Señalamientos

En el año 2019 se han suspendido 1.517 señalamientos de los 4.443 señalados. La cifra es elevada pero tiene su explicación; desde la solicitud de justicia gratuita, a la imposibilidad de citar a la parte demandada dentro de los plazos previstos legalmente (en especial, para las medidas provisionales y medidas de protección por ejercicio inadecuado de la potestad), o la no elaboración del informe por parte del Equipo Técnico (para garantizar el principio de concentración e intermediación). La mayoría de las veces se suspenden los señalamientos a instancia de parte (por causa que valora el L.A.J), siendo frecuente la alegación de estar las partes en trámites de alcanzar un acuerdo.

7.- Ejecución

Se mantiene prácticamente igual el número de ejecuciones pendientes, reduciéndose de 4.016 al iniciar el año a 3.903 al acabar el año. La reducción de la pendencia supone un 2,81% respecto del año anterior y sigue la tímida línea descendente iniciada en el año 2018, después de haber incrementado el número de ejecuciones pendientes en más de 1.000 del año 2010 al año 2017.

Los procedimientos de ejecución dineraria se complican en los casos de custodia compartida por el sistema de apertura de cuenta o la distribución de gastos de los hijos poco pormenorizada; se mantienen en el tiempo a pesar de la mejoría de la crisis económica; se enquistan y multiplican el importe de la deuda ejecutable debido a la falta de acuerdos, a la poca flexibilidad de las partes, al cambio de circunstancias y a la regulación de las causas de oposición, siendo frecuentes los supuestos de demanda de ejecución al poco tiempo de dictarse resolución judicial (incluso de mutuo acuerdo).

Las ejecuciones de medidas personales (visitas, custodia) resultan especialmente dificultosas por la ausencia de soluciones legales suficientes y eficaces para casos de incumplimiento así como por la casuística tan variada y dependiente en muchas ocasiones de la voluntad de los menores. Son habituales las exploraciones de niños y niñas, la celebración de comparecencias que incluso pueden acabar con la adopción de medidas cautelares, la necesidad de informes del Equipo Técnico. También los seguimientos de regímenes de visitas o custodia acordados en sentencia (en especial, los supervisados en Punto de Encuentro), y la ampliación/reducción del régimen de relaciones de los hijos con sus progenitores en ejecución de sentencia. Los últimos años, el nombramiento de un coordinador de parentalidad (figura que no está regulada legamente pero a la que el TSJ de Cataluña ha dado carta de naturaleza desde su sentencia 11/2015 de 26 de Febrero) también ha ocasionado problemas de ejecución precisamente por el vacío legal (nombramiento, pago de honorarios, distinción de otros profesionales intervinientes como mediadores, psicólogos, terapeutas...).

8.- Exequatur.

Se han repartido hasta 152 solicitudes de reconocimiento/ejecución de resolución judicial extranjera. La tramitación prevista en la Ley de Cooperación jurídica internacional del año 2015 es sencilla pero obliga a un examen pormenorizado de la documentación tanto en el momento de admitir la demanda por el L.A.J como a la hora de resolver, planteándose en ocasiones problemas para justificar la competencia (art. 52.4 LCJIMC).

A través de estos procedimientos se presentan demandas para adaptar a nuestra legislación figuras jurídicas existentes en otros países y relativas a menores como tutelas dativas, adopciones menos plenas o renunciadas a la patria potestad (art. 44.4 de la LCJIMC). Los exequatur más frecuentes se refieren a sentencias de divorcio, siendo excepcional la oposición al reconocimiento y la denegación del reconocimiento y ejecución.

9. Sentencias, Autos y Decretos dictados.

En el año 2019 se han dictado 3.879 sentencias, 2.510 autos y 3.135 decretos. El número más importante de autos y decretos para la resolución de incidentes y medidas.

La mayoría de las apelaciones devueltas durante el año 2019 han confirmado la sentencia o el auto; lo mismo debe decirse de los recursos de revisión. El dato a destacar es el número de asuntos remitidos a la A.P de Barcelona para resolver apelación (641 entre autos y sentencias), que no impide la ejecución de la resolución judicial dictada en la instancia, pudiéndose dar en el futuro resoluciones contradictorias con la consiguiente problemática derivada (solicitud de cantidades satisfechas por reducción de pensiones, reintegro de cantidades indebidamente pagadas...).

10. Carga de trabajo.

Los números de la tabla en relación a los módulos publicados el 28/12/18 no plasman la verdadera carga de trabajo de los Juzgados de Familia. La urgencia que precisa la resolución de la mayoría de los casos, los intereses de menores en juego, la complejidad de las relaciones familiares, la internacionalización de los conflictos, la especialidad de la materia, la ausencia de una regulación para todas las situaciones familiares, la afectación a personas especialmente vulnerables, la trascendencia y ejecutividad inmediata de las decisiones judiciales... todo ello exige una especial dedicación y sensibilidad tanto a los Jueces como a todo el personal que trabaja en los Juzgados.

11. Otras cuestiones.

Durante este año 2019 se ha trabajado con el Colegio de Abogados de Barcelona y Fiscalía de Familia la elaboración de un Protocolo para la realización de entrevistas de los Letrados con Fiscalía a los efectos de alcanzar acuerdos en aquellos procedimientos en los que es preceptiva la intervención del Ministerio Público. Es una práctica habitual en los Juzgados de Familia que los jueces lleven a cabo una labor conciliadora antes de celebrar la vista con el objeto de alcanzar acuerdos, totales o parciales; esta labor que suele ser intensa (por el tiempo dedicado, por el apremio de las vistas señaladas y la complejidad de los asuntos), retrasa el juicio y los señalamientos posteriores y, en ocasiones, implica la adopción de acuerdos por las partes poco meditados. El proyecto pretende promover acuerdos con la intervención del Ministerio Fiscal, antes del día señalado para la vista, facilitando así un mayor margen de reflexión para las partes, la agilización del procedimiento y evitar la confrontación en la vista oral.

Los problemas competenciales con los Juzgados de Violencia Sobre la Mujer como consecuencia de la aplicación del art. 49bis de la LEC y 87ter de la LOPJ hacen necesario el establecimiento de unos criterios claros teniendo en cuenta las últimas resoluciones del T.S.

La saturación de los Puntos de Encuentro está impidiendo la ejecución de resoluciones judiciales.

El retraso en la elaboración de informes por parte del EATAF (por la carga de trabajo) no permite la resolución del conflicto en el tiempo esperado.

La digitalización del expediente judicial está encontrando obstáculos en la tramitación con Fiscalía y en los procedimientos de impugnación de resolución administrativa en materia de protección de menores (remisión del expediente administrativo).

4.2.1. CLASES DE REPARTO (1ª - 23ª) DE LOS JUZGADOS DE

PRIMERA INSTANCIA DE FAMILIA.

REP10707	Juicios verbales recursos dgrn
REP10712	Procesos declarativos sobre acciones de filiación. Medidas cautelares y diligencias preliminares
REP11304	Europeo: comisiones rogatorias
REP11305	Internacional: comisiones rogatorias
REP11701	Medidas provisionales previas (familia)
REP11702	Medidas coetaneas (familia)
REP11703	Demandas de nulidad matrimonial
REP1170401	Demandas consensuadas de separación o divorcio
REP1170402	Separación no consensuada con medidas provisionales
REP1170403	Separación no consensuada sin medidas provisionales
REP1170404	Divorcio no consensuado con medidas provisionales
REP1170405	Divorcio no consensuado sin medidas provisionales
REP1170501	Guarda y custodia consensuada o alimentos entre progenitores
REP1170502	Guarda y custodia no consensuada con medidas o alimentos entre progenitores
REP1170503	Guarda y custodia no consensuada sin medidas o alimentos entre progenitores
REP1170601	Modificación medidas consensuadas (por antecedentes)
REP1170602	Modificación medidas no consensuadas (por antecedentes)
REP1170603	Modificación medidas no consensuadas (otro partido judicial)

REP1170604	Modificación medidas consensuadas (otro partido judicial)
REP1170701	Eficacia civil resoluciones tribunal eclesiástico sin medidas
REP1170703	Reconocimiento y ejecución resoluciones extranjeras (familia)
REP1170801	Oposición resolución administrativa protección de menores (art. 780 LEC)
REP1170802	Demanda necesidad de asentimiento a la adopción
REP1170803	Propuesta de adopción, acogida menores y cese
REP1170804	Medidas para el retorno de menor por sustracción internacional (art. 1901 antigua lec)
REP1170805	Demandas del ministerio fiscal o entidades públicas sobre protección de menores
REP1170901	Juicio verbal sobre relaciones familiares (art. 250-13 lec) i otras de familia
REP1170902	Conflicto patria potestad (art. 156 cc) o medidas protección menores (art. 158 cc)
REP1170903	Jurisdicción voluntaria derecho familia (títulos IV y VII libro cc) y otros de familia
REP11710	Separación no consensuada sin medidas provisionales
REP11712	Divorcio no consensuado con medidas provisionales
REP11713	Divorcio no consensuado sin medidas provisionales
REP11714	Guarda y custodia consensuado o alimentos entre progenitores
REP11715	Guarda y custodia no consensuado con medidas o alimentos entre progenitores
REP11717	Guarda y custodia no consensuado sin medidas o alimentos entre progenitores
REP11718	Modificación medidas consensuadas (por antecedentes)
REP11719	Modificación medidas no consensuadas (por antecedentes)

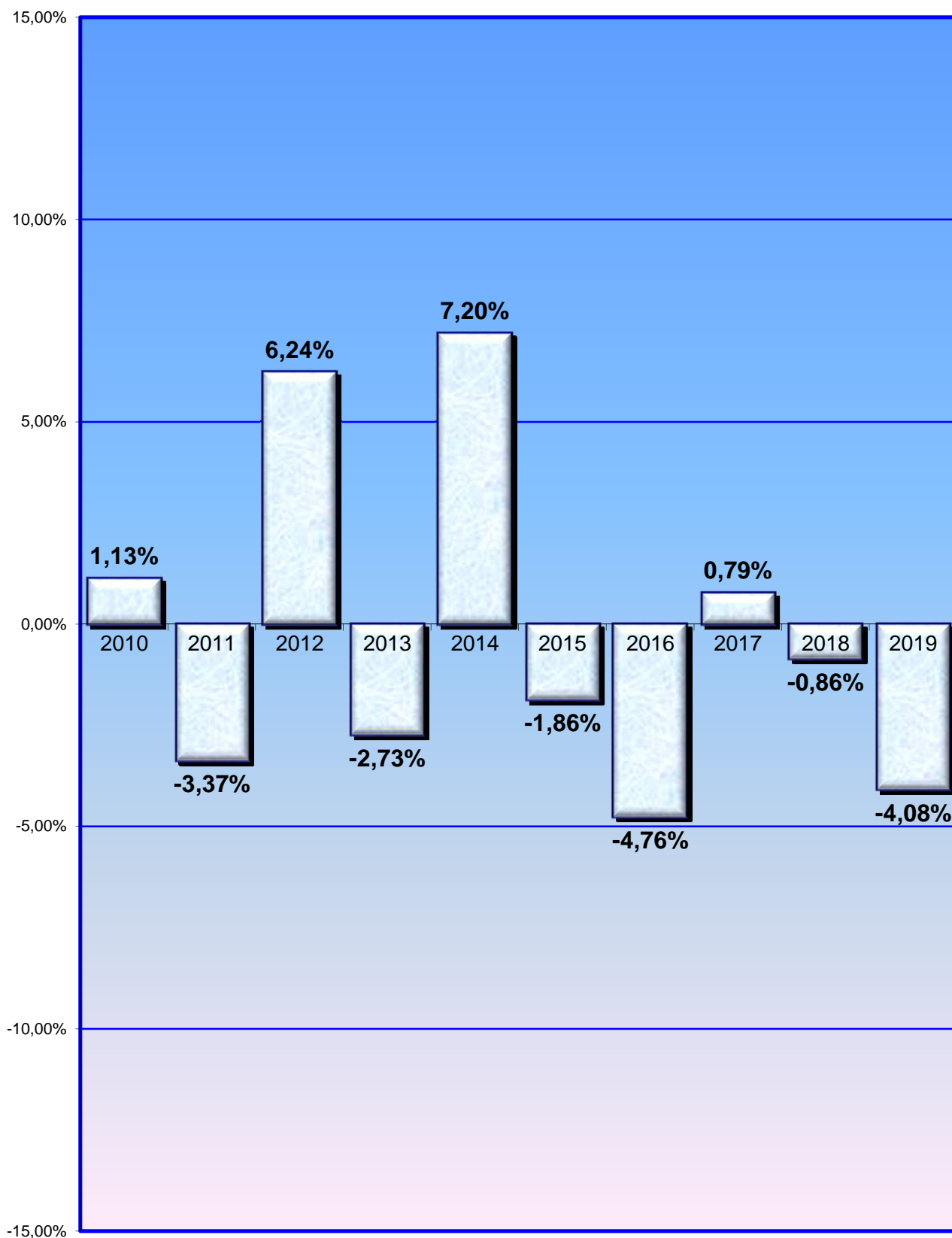
REP1170603	Modificación medidas no consensuadas (otro partido judicial)
REP1170604	Modificación medidas consensuadas (otro partido judicial)
REP1170701	Eficacia civil resoluciones tribunal eclesiástico sin medidas
REP1170703	Reconocimiento y ejecución resoluciones extranjeras (familia)
REP1170801	Oposición resolución administrativa protección de menores (art. 780 lec)
REP1170802	Demanda necesidad de asentimiento de adopción
REP1170803	Propuesta de adopción, acogida menores y cese
REP1170804	Medidas para el retorno de menor por sustracción internacional (art. 1901 antigua lec)
REP1170805	Demandas del ministerio fiscal o entidades públicas sobre protección de menores
REP1170901	Juicio verbal sobre relaciones familiares (art. 250-13 lec) i otras de familia
REP11710	Proced.de formación de inventario y liquid. régimen económico matrimonial (art. 807 lec)
REP11711	Reclamación custodia por parte de terceros, no progenitores
REP11712	Privación de la patria potestad
REP11713	Recuperación de la patria potestad
REP11714	Impugnación resoluciones derecho asistencia jurídica gratuita (familia)
REP11715	Auxilio judicial con competencia juzgados de familia
REP11716	Recusaciones, impugnación costas, liquidación intereses, oposición o ampliación ejecución, etc, y otros incidentes
REP11717	Ejecución títulos procesales ámbito Juzgados de Familia
REP11718	Otras demandas (familia) no previstas en clases anteriores
REP11719	Ejecución títulos extraprocesales ejecutivos ámbito Juzgados de Familia

4.2.2. REPARTO TRIMESTRAL DE ASUNTOS DE FAMILIA POR CLASES

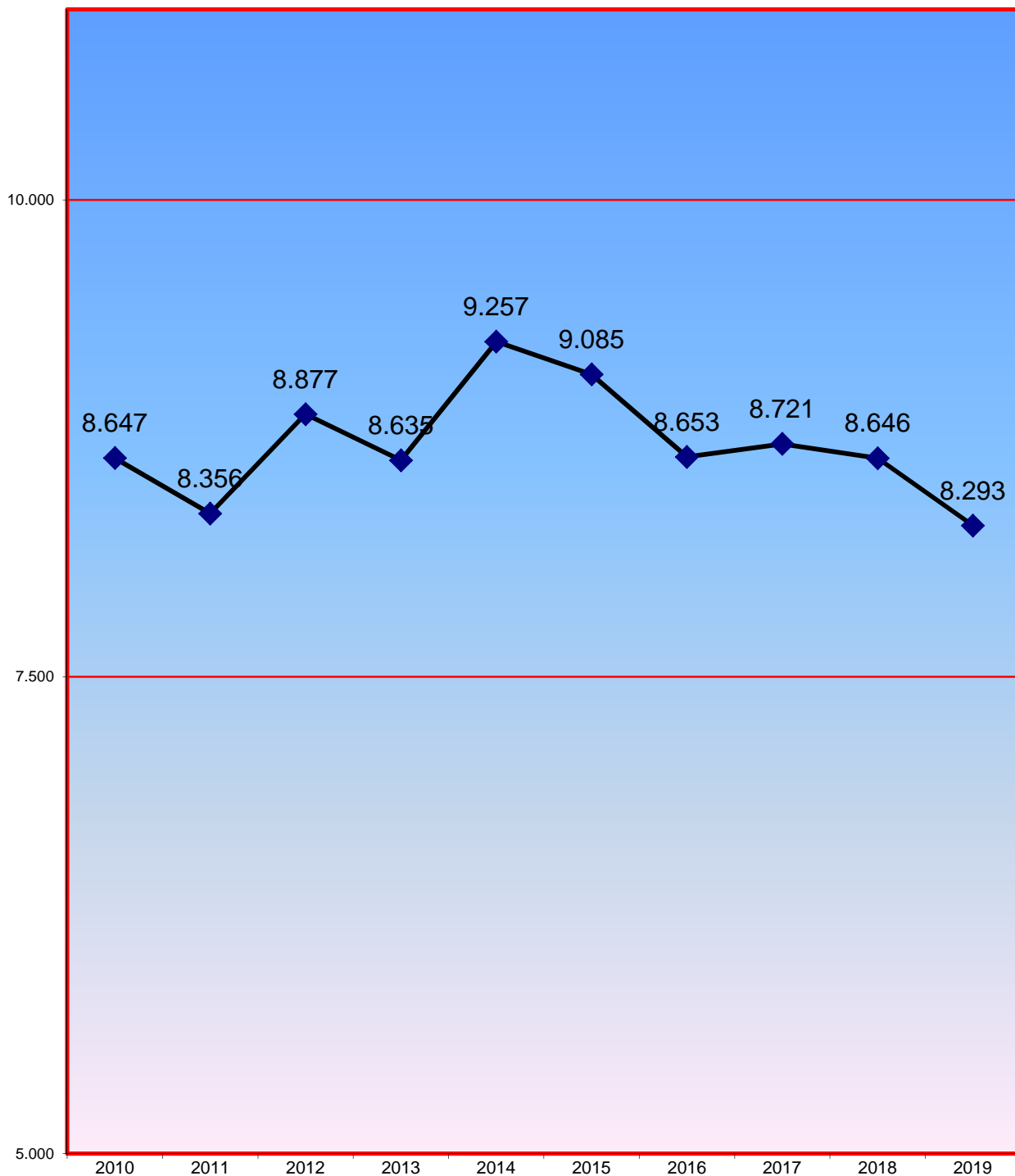
CLASES	1º trimes.	2º trimes.	3º trimes.	4º trimes.	Total
REP10707	1	0	0	1	2
REP10712	33	36	21	22	112
REP11304	1	1	3	2	7
REP11305	1	0	0	0	1
REP11701	45	50	24	60	179
REP11702	0	1	0	0	1
REP11703	1	2	0	0	3
REP1170401	548	584	415	564	2.111
REP1170402	2	4	1	4	11
REP1170403	6	1	2	4	13
REP1170404	74	64	50	66	254
REP1170405	168	146	113	150	577
REP1170501	192	153	122	166	633
REP1170502	100	89	61	78	328
REP1170503	62	79	49	63	253
REP1170601	83	86	64	87	320
REP1170602	184	193	130	174	681
REP1170603	7	22	7	12	48
REP1170604	1	1	3	2	7
REP1170701	2	0	1	0	3
REP1170703	28	46	36	39	149
REP1170801	78	54	51	68	251
REP1170802	0	0	0	0	0
REP1170803	22	33	25	26	106
REP1170804	2	0	2	5	9
REP1170805	0	1	2	1	4
REP1170901	22	16	14	12	64
REP1170902	15	19	23	20	77
REP1170903	58	79	58	48	243
REP11711	6	7	6	3	22
REP11712	2	2	3	3	10
REP11712	7	13	2	4	26
REP11713	1	0	0	0	1
REP11714	12	12	4	18	46
REP11715	99	93	84	127	403
REP11716	0	0	0	0	0
REP11717	385	360	235	341	1.321
REP11718	1	4	4	4	13
REP11719	1	1	0	2	4
Total	2.250	2.252	1.615	2.176	8.293

4.2.3. GRÁFICA DE LA VARIACIÓN DEL PORCENTAJE DE ASUNTOS REPARTIDOS EN RELACIÓN AL AÑO ANTERIOR

PERÍODO DE 2015 A 2019



4.2.4. EVOLUCIÓN GRÁFICA ANUAL PERÍODO DE 2010 A 2019

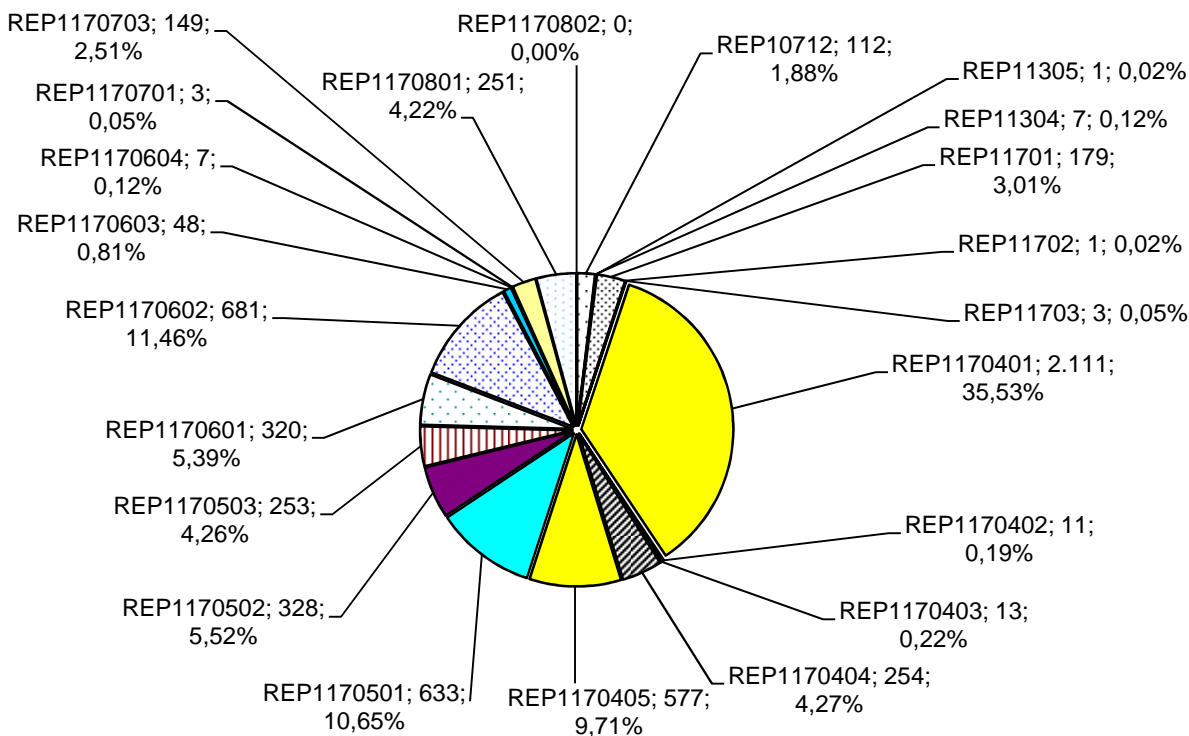


4.2.4.1. LA MEDIA ANUAL DE ASUNTOS QUE HA RECIBIDO CADA JUZGADO DE FAMILIA EN LOS SIGUIENTES PERÍODOS:

2010	2011	2012	2013	2014	2015	2016	2017	2018	2019
1.081	1.045	1.110	1.079	1.157	1.136	1.082	1.090	1.081	1.037

4.2.5. REPRESENTACIÓN GRÁFICA POR CLASES (1ª - 23ª)

Total de asuntos repartidos: **8.293**



4.2.6. REPARTO DE EXHORTOS Y COMISIONES ROGATORIAS DE FAMILIA

PERÍODO 2019	1º trimes.	2º trimes.	3º trimes.	4º trimes.	Total
EXHORTOS Y COMISIONES ROGATORIAS REPARTIDAS	101	94	87	129	411

4.2.7. MOVIMIENTO DE ASUNTOS DE LOS JUZGADOS CIVILES DE FAMILIA

DESGLOSADO POR JUZGADO PERÍODO 2019

NÚMERO DE ASUNTOS POR ÓRGANO	Pendientes al comenzar el año	Ingresados durante el año	Resueltos durante el año	Pendientes al finalizar el año
1ª Instancia nº 14	369	1.131	1.047	453
1ª Instancia nº 15	439	1.122	1.195	366
1ª Instancia nº 16	404	1.071	1.063	414
1ª Instancia nº 17	509	1.144	1.199	462
1ª Instancia nº 18	338	1.130	1.220	299
1ª Instancia nº 19	412	1.181	1.183	410
1ª Instancia nº 45	399	1.081	1.123	357
1ª Instancia nº 51	423	1.074	1.117	380
Total	3.293	8.934	9.147	3.141

4.2.7.1. DESGLOSE POR TIPOS DE PROCESOS Y MATERIAS

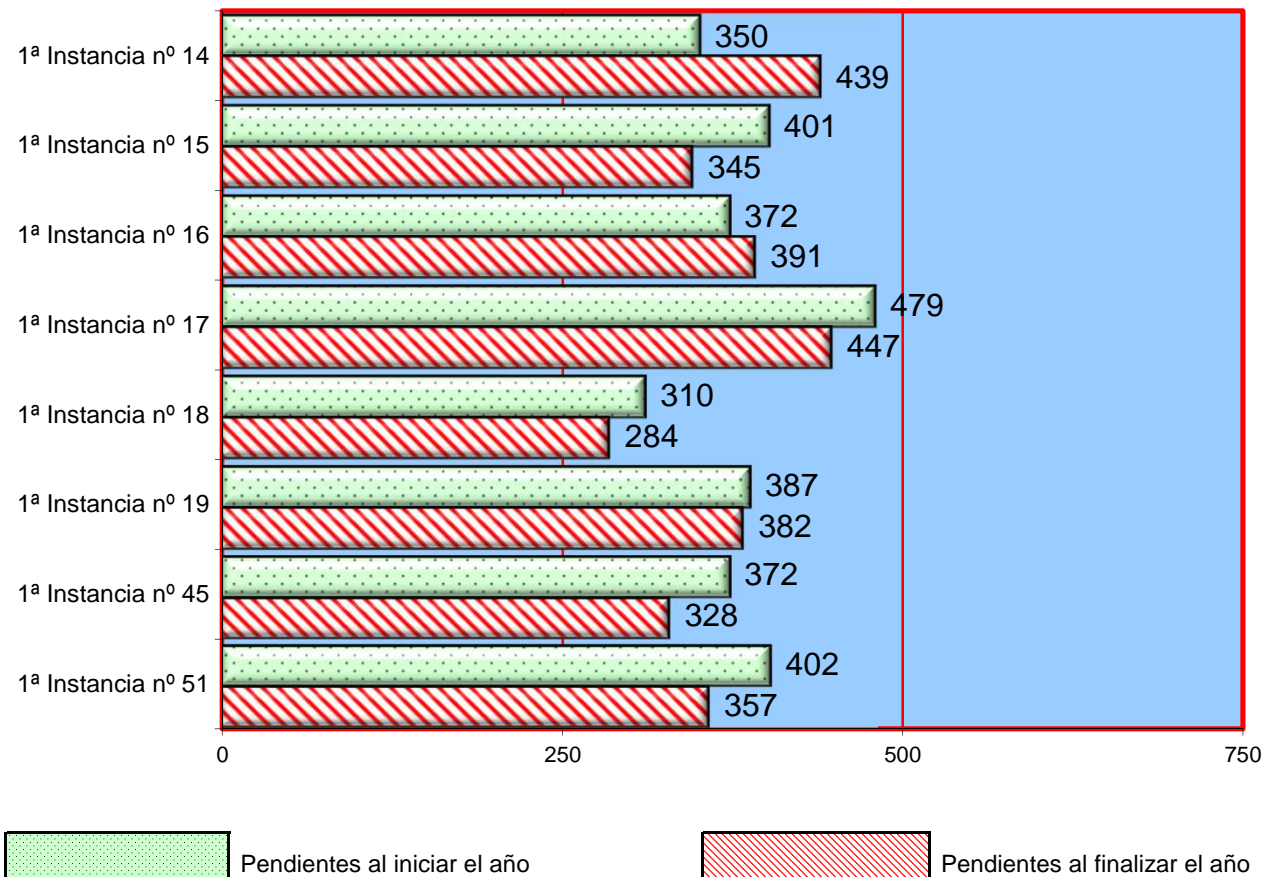
4.2.7.1.a. PROCESOS RELATIVOS AL DERECHO DE FAMILIA POR PROCEDIMIENTO	Pendientes al comenzar el año	Ingresados durante el año		Resueltos durante el año		Pendientes al finalizar el año
		Directa- -mente	Procedente transformación	Por transformación	Restantes	
NULIDADES MATRIMONIALES	12	3	0	0	9	6
DIVORCIOS CONSENSUADOS	287	2.070	179	2	2.307	227
DIVORCIOS NO CONSENSUADOS	527	837	2	179	714	473
SEPARACIÓN CONSENSUADA	45	83	4	0	77	54
SEPARACIÓN NO CONSENSUADA	25	30	0	4	27	24
EFICACIA CIVIL SEPARACIÓN, DISOLUCIÓN O NULIDAD CANÓNICA	3	3	0	0	5	1
MEDIDAS PREVIAS	46	194	0	0	201	39
MEDIDAS COETANEAS	294	791	0	0	810	286
MEDIDAS CAUTELARES	15	66	0	0	62	6
MODIFICACIÓN MEDIDAS CONSENSUADAS	63	328	113	5	445	56
MODIFICACIÓN MEDIDAS NO CONSENSUADAS	487	738	5	113	666	506
JUICIOS ORDINARIOS	60	40	0	0	56	44
JUICIOS VERBALES	115	130	0	0	114	131
PROCEDIMIENTOS RELATIVOS A SUSTRACCIÓN INTERNACIONAL DE MENORES	0	9	0	0	8	1
LIQUIDACIÓN REGIMEN ECONÓMICO MATRIMONIAL	21	22	0	0	27	16
GUARDIA CUSTODIA O ALIMENTOS DE HIJOS MENORES NO MATRIMONIALES CONSENSUADOS	122	631	104	1	740	116
GUARDIA CUSTODIA O ALIMENTOS DE HIJOS MENORES NO MATRIMONIALES NO CONSENSUADOS	427	585	1	104	515	394
OPOSICIÓN A RESOLUCIONES ADMINISTRATIVAS SOBRE PROTECCIÓN DE MENORES	206	255	0	0	303	158
INCIDENTES DEL ART. 241.1 LOPJ	5	12	0	0	11	5
RESTO INCIDENTES	305	1.106	0	0	998	422
OTROS CONTENCIOSOS	0	0	0	0	0	0
RUPTURA DE PAREJA ESTABLE (D.A. 5ª LIBRO SEGUNDO CC CATALUÑA) CONSENSUADA	4	15	1	0	18	2
RUPTURA DE PAREJA ESTABLE (D.A. 5ª LIBRO SEGUNDO CC CATALUÑA) NO CONSENSUADA	4	13	0	1	10	6
TOTAL	3.073	7.961	409	409	8.123	2.973

4.2.7.1.b. PROCESOS RELATIVOS AL DERECHO DE FAMILIA POR JUZGADO	Pendientes al comenzar el año	Ingresados durante el año		Resueltos durante el año		Pendientes al finalizar el año
		Directa- -mente	Procedente transformación	Por transformación	Restantes	
1ª Instancia nº 14	350	1.056	32	32	967	439
1ª Instancia nº 15	401	980	59	59	1.036	345
1ª Instancia nº 16	372	943	57	57	926	391
1ª Instancia nº 17	479	1.008	60	60	1.049	447
1ª Instancia nº 18	310	999	59	59	1.076	284
1ª Instancia nº 19	387	1.066	43	43	1.071	382
1ª Instancia nº 45	372	971	36	36	1.015	328
1ª Instancia nº 51	402	938	63	63	983	357
Total	3.073	7.961	409	409	8.123	2.973

4.2.7.1.c. REPRESENTACIÓN GRÁFICA DE LOS PROCESOS RELATIVOS AL DERECHO DE FAMILIA
PENDIENTES AL INICIAR Y FINALIZAR EL AÑO

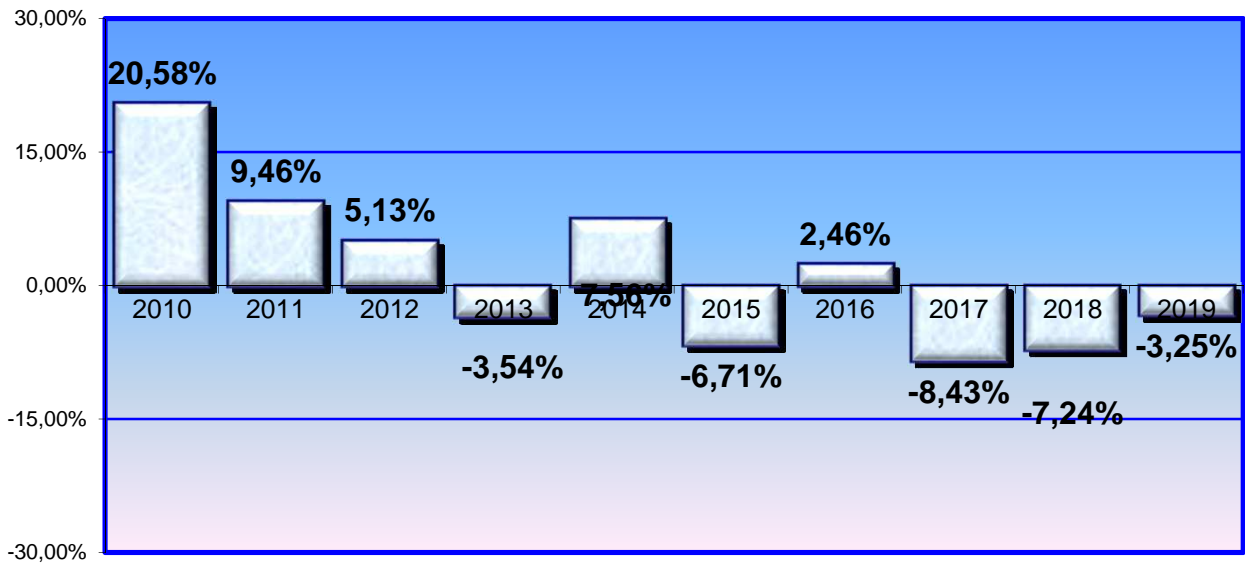
Total de procesos pendientes en los juzgados de familia al iniciar el año: **3.073**

Total de procesos pendientes en los juzgados de familia al finalizar el año: **2.973**

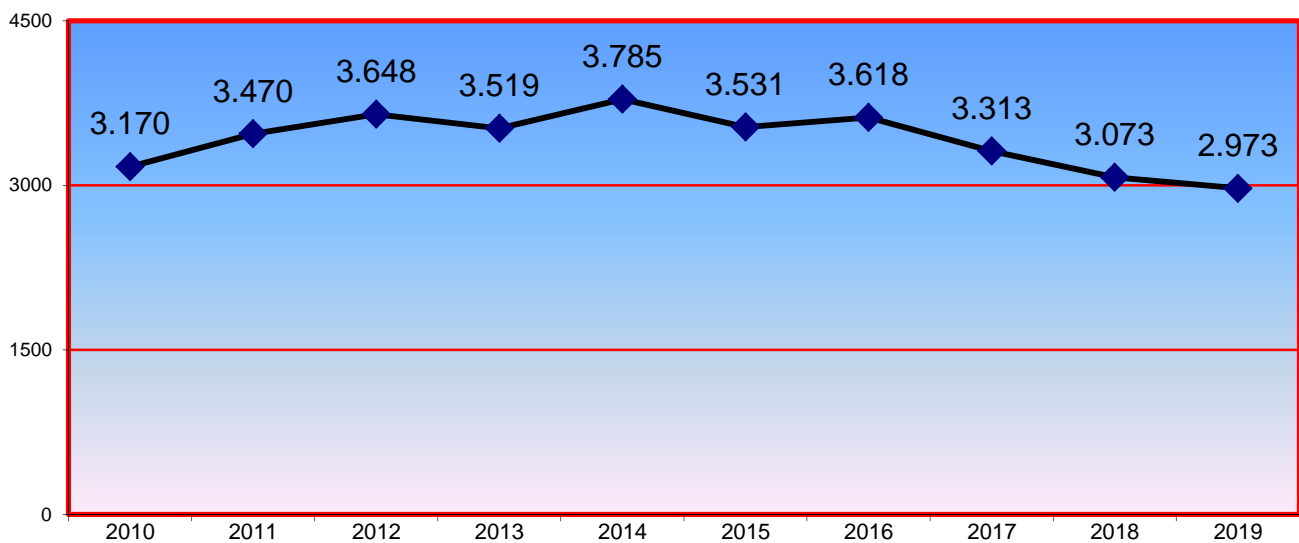


4.2.7.1.d. GRÁFICA DE LA VARIACIÓN DEL PORCENTAJE DE ASUNTOS PENDIENTES EN RELACIÓN AL AÑO ANTERIOR

PERÍODO DE 2010 A 2019



4.2.7.1.e. EVOLUCIÓN GRÁFICA ANUAL DE LOS PROCESOS RELATIVOS A DERECHO DE FAMILIA PENDIENTES AL FINALIZAR EL AÑO EN LOS SIGUIENTES PERÍODOS:



4.2.7.1.f. LA MEDIA POR JUZGADO DE LOS PROCESOS RELATIVOS A DERECHO DE FAMILIA PENDIENTES EN CADA JUZGADO AL FINALIZAR LOS SIGUIENTES PERÍODOS:

2010	2011	2012	2013	2014	2015	2016	2017	2018	2019
396	434	456	440	473	467	452	414	384	372

4.2.7.1.g. MEDIACIÓN FAMILIAR	Derivados durante el año	Finalizados durante el año	
		con aveniencia	sin aveniencia
	530	4	127

4.2.7.2. JURISDICCIÓN VOLUNTARIA PERÍODO 2019

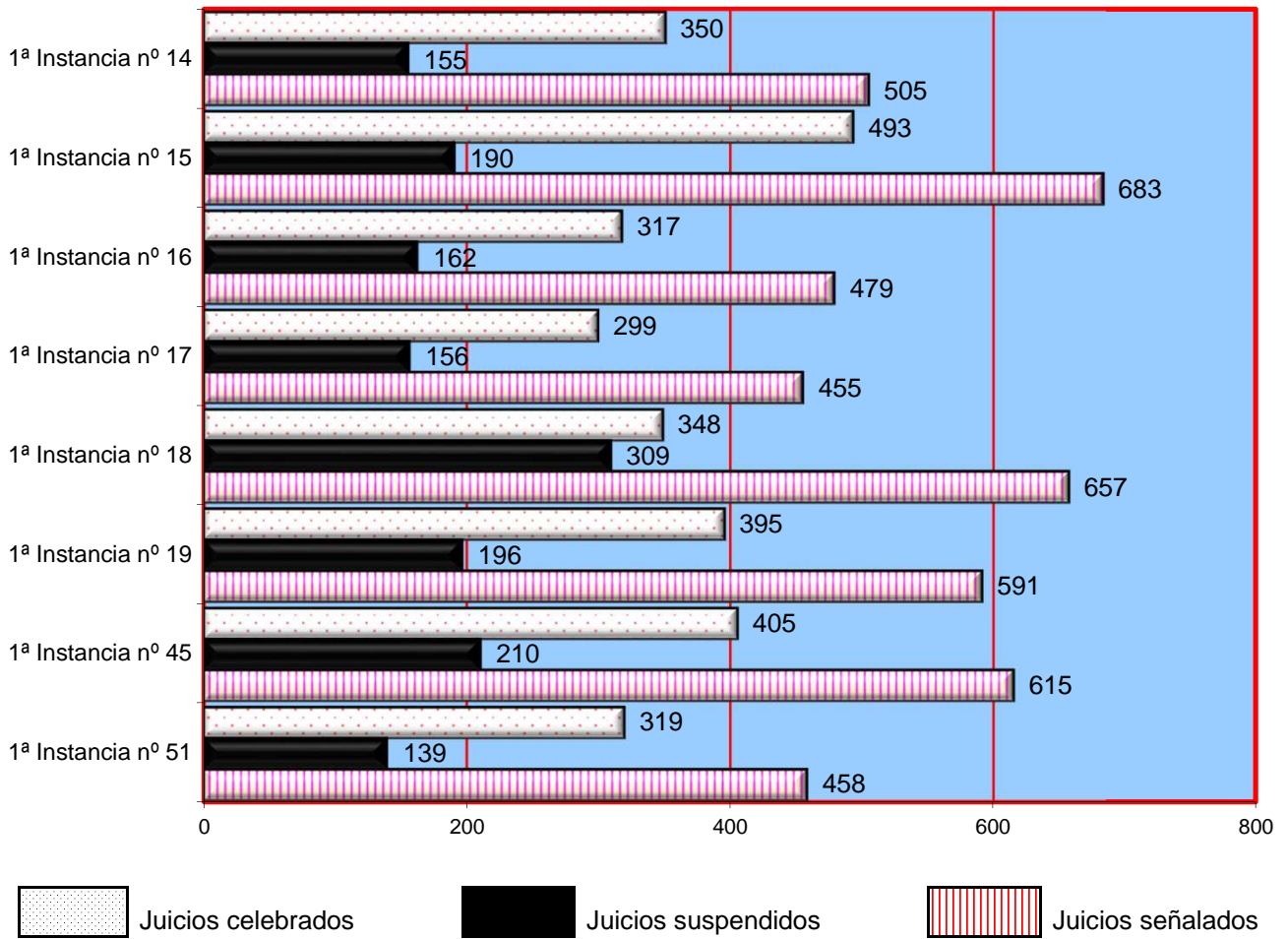
4.2.7.2.a. MOVIMIENTO DE ASUNTOS	Pendientes al iniciar el año	Ingresados durante el año	Resueltos durante el año	Pendientes al finalizar el año
ADOPCIONES NACIONALES	84	93	121	56
ADOPCIONES INTERNACIONALES	0	0	0	0
ACOGIMIENTOS NACIONALES	0	0	0	0
ACOGIMIENTOS INTERNACIONALES	0	0	0	0
PROC. ESTERILIZACIÓN INCAPACES (ART. 156 CP)	0	0	0	0
DECLARACIÓN DE HEREDEROS ABINTESTATO	0	0	0	0
EXPEDIENTES DE DOMINIO	0	0	0	0
OTROS	69	311	330	49
TOTAL	153	404	451	105

4.2.7.2.b. RESUELTOS Y SUJETOS A SEGUIMIENTO Y CONTROL	2013	2014	2015	2016	2017	2018	2019
	100	125	323	35	33	86	26

4.2.7.3. SEÑALAMIENTOS JUZGADOS DE FAMILIA PERÍODO 2019

4.2.7.3.a. SEÑALAMIENTOS POR JUZGADO	Celebrados durante el año	Suspendidos durante el año	Señalados durante el año
1ª Instancia nº 14	350	155	505
1ª Instancia nº 15	493	190	683
1ª Instancia nº 16	317	162	479
1ª Instancia nº 17	299	156	455
1ª Instancia nº 18	348	309	657
1ª Instancia nº 19	395	196	591
1ª Instancia nº 45	405	210	615
1ª Instancia nº 51	319	139	458
Total	2.926	1.517	4.443

4.2.7.3.b. REPRESENTACIÓN GRÁFICA DE LOS JUICIOS SEÑALADOS EN LOS JUZGADOS DE FAMILIA

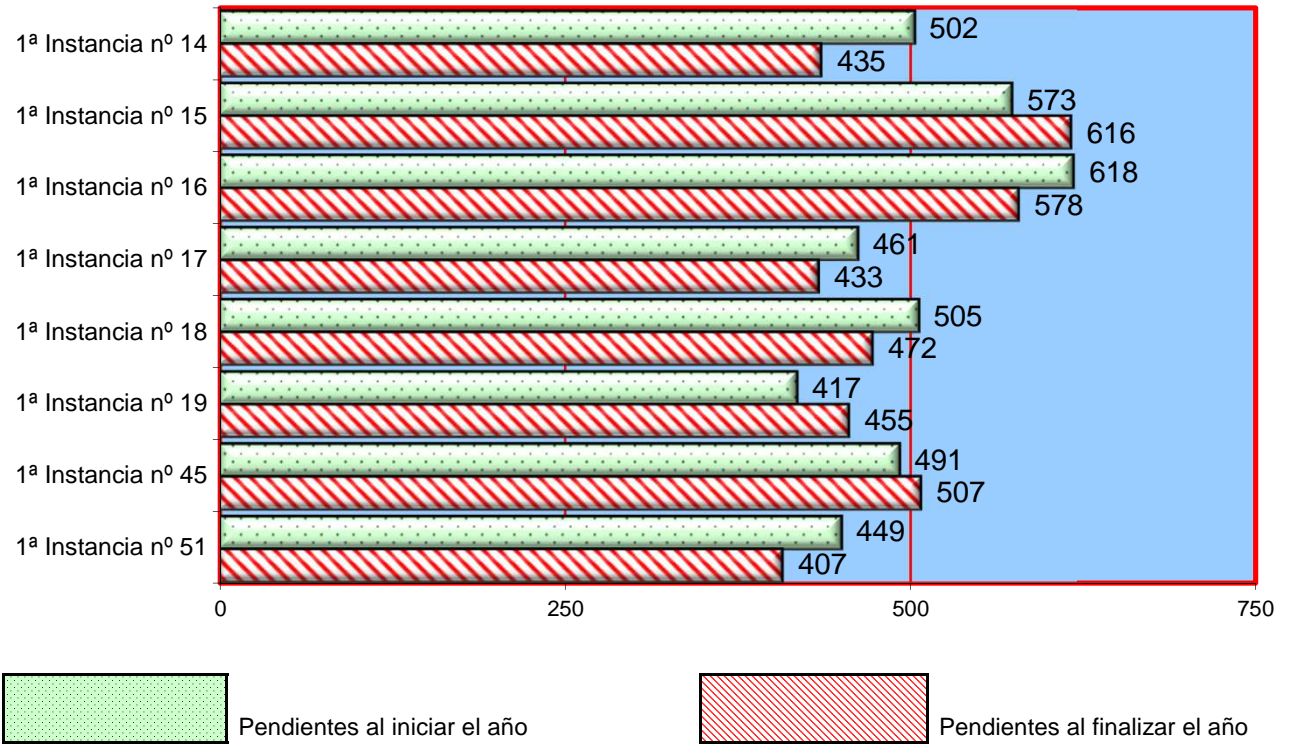


4.2.7.4. EJECUCIONES CIVILES EN PROCESOS DE FAMILIA PERÍODO 2019	Pendientes	Ingresadas	Reiniciadas	Acumuladas	Resueltas	Pendientes
	al iniciar el año	durante el año	al iniciar el año	durante el año	durante el año	al finalizar el año
1ª Instancia nº 14	502	208	33	0	308	435
1ª Instancia nº 15	573	181	46	3	181	616
1ª Instancia nº 16	618	159	37	0	236	578
1ª Instancia nº 17	461	132	16	2	174	433
1ª Instancia nº 18	505	171	36	4	236	472
1ª Instancia nº 19	417	160	12	6	128	455
1ª Instancia nº 45	491	221	23	0	228	507
1ª Instancia nº 51	449	138	20	1	199	407
Total	4.016	1.370	223	16	1.690	3.903

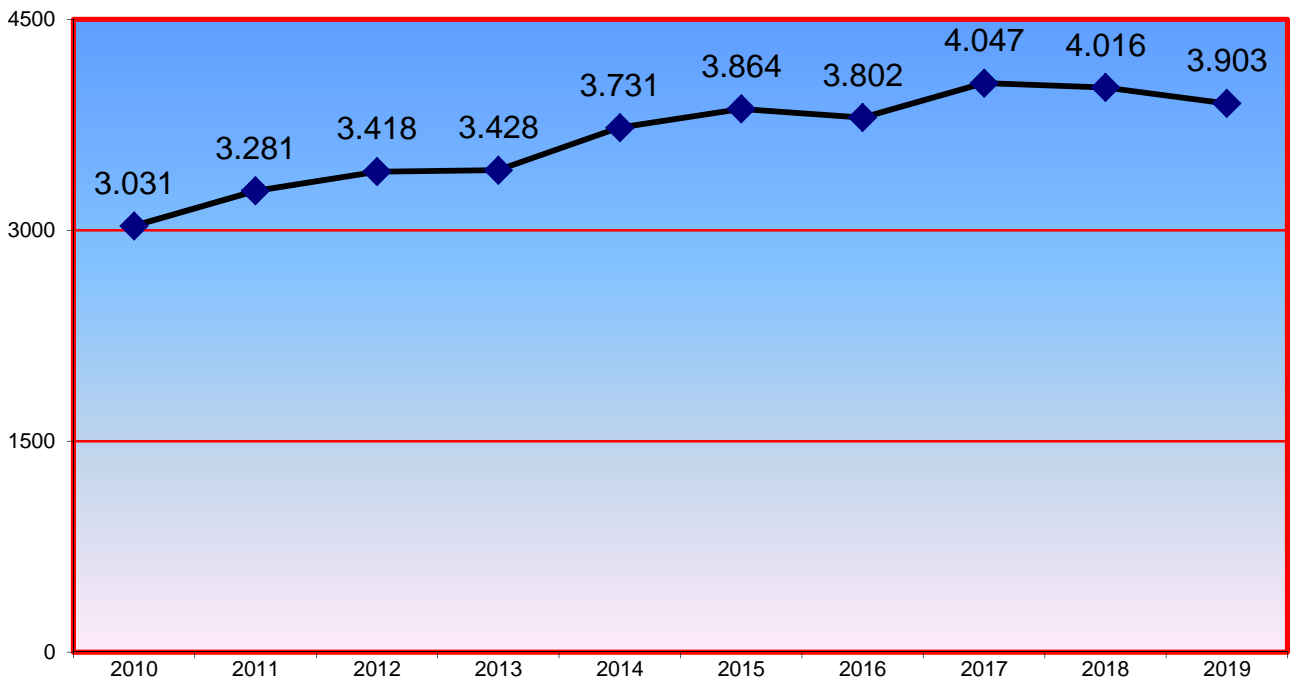
4.2.7.4.a. REPRESENTACIÓN GRÁFICA DE EJECUCIONES CIVILES EN LOS PROCESOS DE FAMILIA
PENDIENTES AL INICIAR Y FINALIZAR EL AÑO

Total de ejecuciones pendientes en los juzgados de familia al iniciar el año: **4.016**

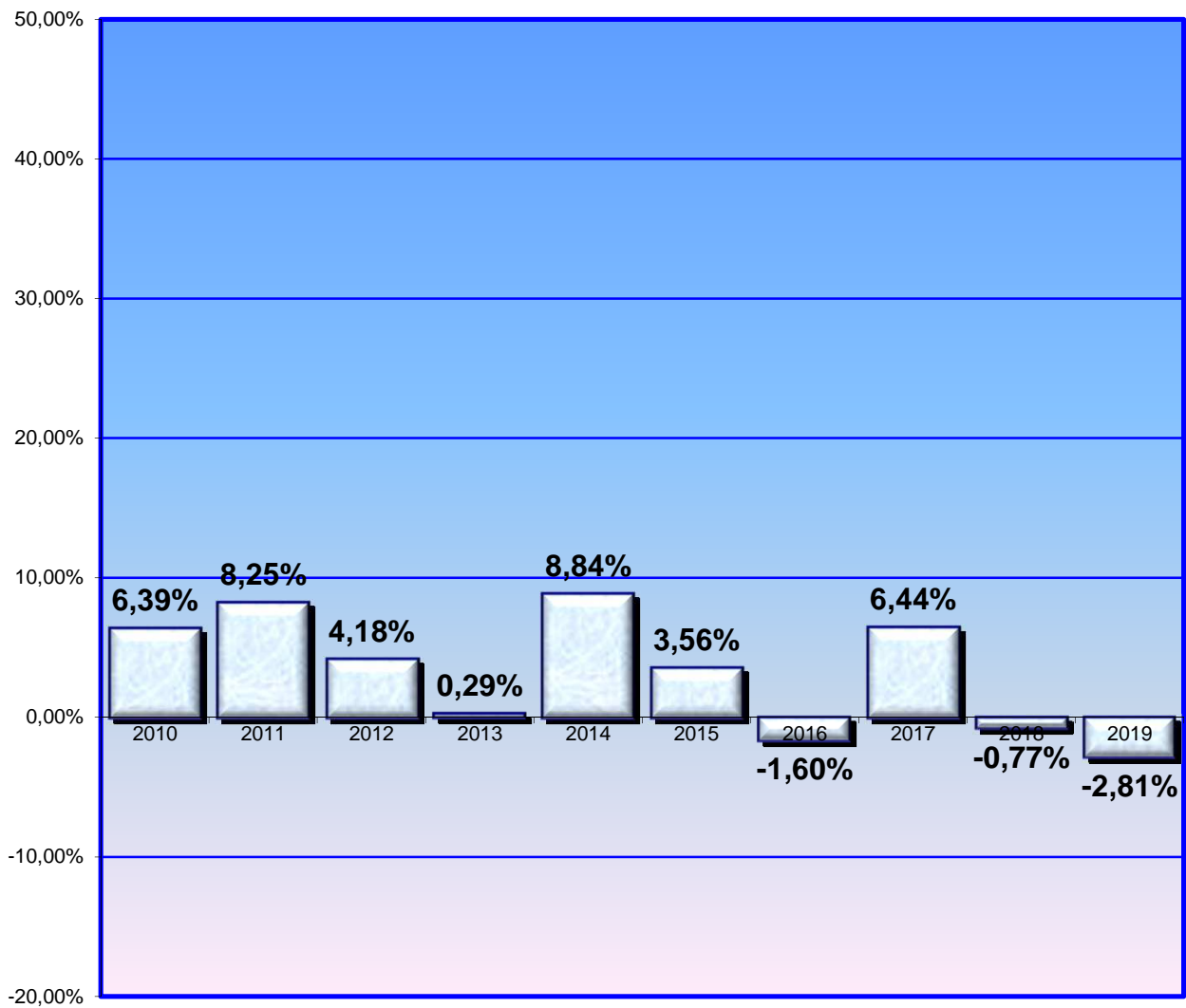
Total de ejecuciones pendientes en los juzgados de familia al finalizar el año: **3.903**



4.2.7.4.b. EVOLUCIÓN GRÁFICA DE LAS EJECUCIONES DE FAMILIA PENDIENTES AL FINALIZAR EL AÑO EN LOS SIGUIENTES PERÍODOS:



4.2.7.4.c. GRÁFICA DE LA VARIACIÓN DEL PORCENTAJE DE LAS EJECUCIONES PENDIENTES EN RELACIÓN AL AÑO ANTERIOR



4.2.7.4.d. LA MEDIA ANUAL DE EJECUCIONES PENDIENTES EN CADA JUZGADO AL FINALIZAR LOS SIGUIENTES PERÍODOS:

2010	2011	2012	2013	2014	2015	2016	2017	2018	2019
379	410	427	429	466	483	475	506	502	488

4.2.7.5. SUBASTAS JUDICIALES CELEBRADAS EN EL ÓRGANO

2012	2013	2014	2015	2016	2017	2018	2019
6	8	9	15	5	6	0	0

4.2.7.6. DESPACHOS CIVILES DE AUXILIO JUDICIAL. PERÍODO 2019	Pendientes al iniciar el año	Ingresados durante el año	Resueltos durante el año	Pendientes al finalizar el año
DESPACHOS NACIONALES	36	402	392	46
DESPACHOS UNIÓN EUROPEA	2	6	4	4
DESPACHOS OTROS PAISES	1	0	1	0
TOTAL	39	408	397	50

4.2.7.7. LANZAMIENTOS ACORDADOS PERÍODO 2019	4
---	---

4.2.7.8. RECURSOS DE APELACIÓN PERÍODO 2019	Elevados durante el año	Devueltos durante el año			
		Confirmando totalmente	Revocando		Anulando
			Totalmente	Parcialmente	
CONTRA SENTENCIAS	439	208	34	195	1
CONTRA AUTOS	202	123	45	38	0
TOTAL	641	331	79	233	1

4.2.7.9. ASUNTOS DE FAMILIA PENDIENTES EXCLUSIVAMENTE DE SENTENCIA PERÍODO 2019	Menos de 3 meses	entre 3 y 6 meses	Más de 6 meses
	16	0	0

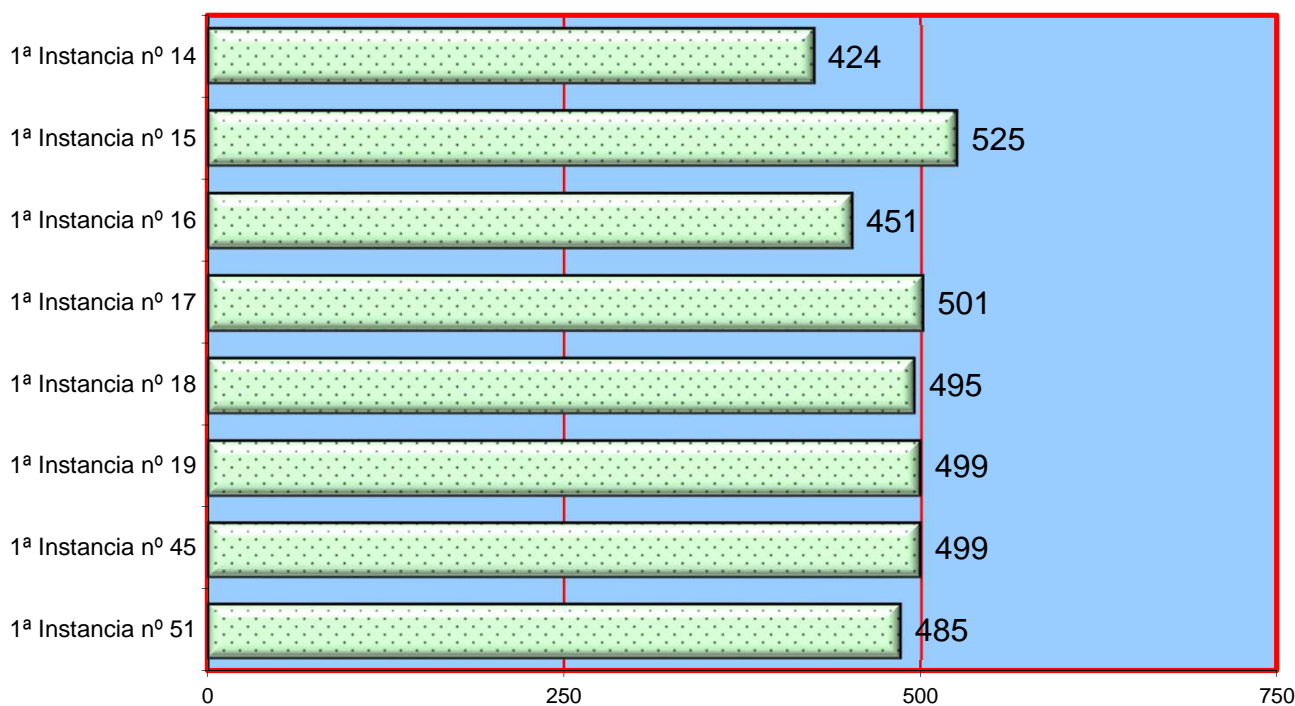
B) SENTENCIAS Y AUTOS FINALES

4.2.7.10. ÁREA CIVIL PERÍODO 2019

4.2.7.10.a. SENTENCIA EN PROCESOS CONTENCIOSOS	Desestimatorias	Estimatorias	TOTAL
1ª Instancia nº 14	376	48	424
1ª Instancia nº 15	500	25	525
1ª Instancia nº 16	424	27	451
1ª Instancia nº 17	482	19	501
1ª Instancia nº 18	481	14	495
1ª Instancia nº 19	481	18	499
1ª Instancia nº 45	471	28	499
1ª Instancia nº 51	429	56	485
Total	3.644	235	3.879

4.2.7.10.b. REPRESENTACIÓN GRÁFICA DE LAS SENTENCIAS DICTADAS PERÍODO 2019

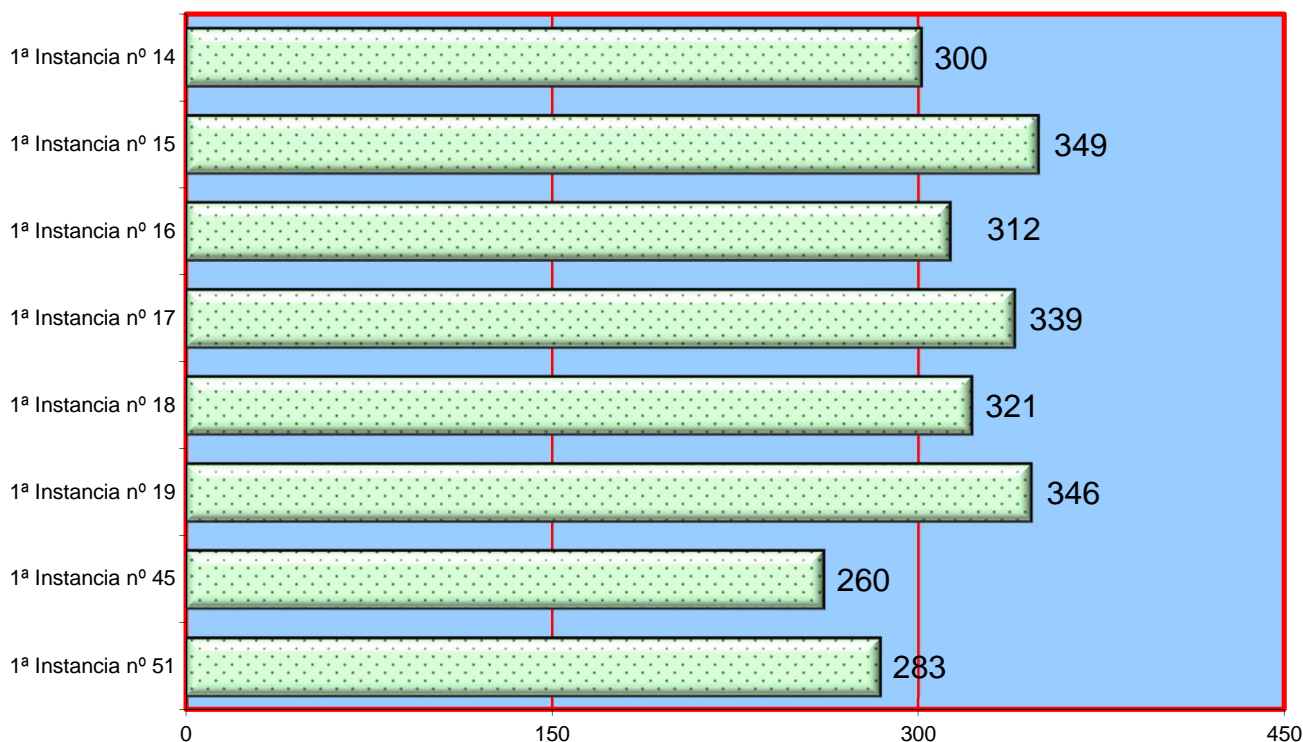
Total de sentencias dictadas en los juzgados de 1ª instancia (familia): **3.879**



4.2.7.10.c. AUTOS FINALES PERÍODO 2019	En jurisdicción voluntaria	En incidentes y medidas	Restantes autos finales	Total
1ª Instancia nº 14	28	145	127	300
1ª Instancia nº 15	68	170	111	349
1ª Instancia nº 16	50	166	96	312
1ª Instancia nº 17	60	184	95	339
1ª Instancia nº 18	49	157	115	321
1ª Instancia nº 19	43	207	96	346
1ª Instancia nº 45	43	98	119	260
1ª Instancia nº 51	47	149	87	283
Total	388	1.276	846	2.510

4.2.7.10.d. REPRESENTACIÓN GRÁFICA DE LOS AUTOS DICTADOS

Total de autos dictados en los juzgados de 1ª instancia (familia): **2.510**



4.2.7.11. DECRETOS	En Jurisdicción Voluntaria	En Incidentes y Medidas	Ejecución	Restantes Decretos	TOTAL
	53	727	683	1.672	3.135

4.2.7.12. ESCRITOS PENDIENTES DE PROVEER	PERÍODO 2019	Trámite	Ejecución	Total
HASTA 30 DÍAS DE ANTIGÜEDAD		448	363	811
MAS DE 30 DÍAS DE ANTIGÜEDAD		40	20	60
TOTAL		488	383	871

4.2.7.13. NÚMERO DE ASUNTOS EN ESTADO DE SUSPENSIÓN	98
---	----

4.2.7.14. NÚMERO DE ASUNTOS EN ARCHIVO PROVISIONAL	28
--	----

4.2.7.15. TASACIONES DE COSTAS PRACTICADAS	441
--	-----

4.2.7.16 RECURSOS DE REVISIÓN CONTRA RESOLUCIONES DEL LETRADO DE LA ADMINISTRACIÓN DE JUSTICIA	Pendientes iniciar el año	Ingresados	Resueltos		Pendientes al finalizar el año
			Confirmando	Revocando	
	1	70	52	14	5

4.2.7.17 SOLICITUDES RESPECTO A RESOLUCIONES JUDICIALES EXTRANJERAS NO COMUNITARIAS (EXEQUATUR)	Total
SOLICITUDES DE RECONOCIMIENTO DE RESOLUCIONES JUDICIALES EXTRANJERAS NO COMUNITARIAS (EXEQUATUR) RECIBIDAS	150
SOLICITUDES DE EJECUCIÓN DE RESOLUCIONES JUDICIALES EXTRANJERAS NO COMUNITARIAS (EXEQUATUR) RECIBIDAS	2

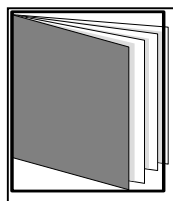
	UNIÓN EUROPEA	RESTO	Total
4.2.7.18 SOLICITUDES DE AUXILIO JUDICIAL INTERNACIONAL REMITIDAS	29	52	81

4.2.8 CARGA DE TRABAJO EN RELACIÓN A LOS NUEVOS MÓDULOS PUBLICADOS EN EL BOE EL 28/12/18


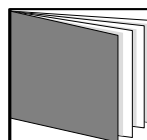
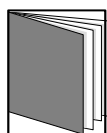
ASUNTOS COMPUTABLES PARA EL MÓDULO	ASUNTOS INGRESADOS 2019 (MÓDULO)	MÓDULO DE INGRESO PUBLICADOS EN EL BOE EL 28/12/2018	% RESPECTO AL MÓDULO DE INGRESO
ÓRGANO			
1ª Instancia nº 14	1.297	1323	-1,97%
1ª Instancia nº 15	1.218	1323	-7,94%
1ª Instancia nº 16	1.152	1323	-12,93%
1ª Instancia nº 17	1.194	1323	-9,75%
1ª Instancia nº 18	1.221	1323	-7,71%
1ª Instancia nº 19	1.278	1323	-3,40%
1ª Instancia nº 45	1.246	1323	-5,82%
1ª Instancia nº 51	1.127	1323	-14,81%

4.2.9 DURACIÓN ESTIMADA DE LOS ASUNTOS EN LOS ÓRGANOS JUDICIALES. CALCULADO EN MESES

DURACIÓN ESTIMADA DE LOS ASUNTOS EN LOS ÓRGANOS JUDICIALES (EN MESES)		
ÓRGANO	2018	2019
1ª Instancia nº 14	4,2	5,2
1ª Instancia nº 15	4,9	3,7
1ª Instancia nº 16	4,1	4,7
1ª Instancia nº 17	5,4	4,6
1ª Instancia nº 18	3,3	2,9
1ª Instancia nº 19	3,6	4,2
1ª Instancia nº 45	4,1	3,8
1ª Instancia nº 51	4,0	4,1



REPARTO DE ASUNTOS ESTADO CIVIL Y CAPACIDAD



- ÍNDICE DE REPARTO -

4.3.1. CLASES DE REPARTO DE ESTADO CIVIL Y CAPACIDAD	pág. 141
4.3.2. REPARTO DE ASUNTOS DE CAPACIDAD Y ESTADO CIVIL POR TRIMESTRES	pág. 142
4.3.3. GRÁFICA DE LA VARIACIÓN DEL PORCENTAJE DE ASUNTOS REPARTIDOS	pág. 142
4.3.4. EVOLUCIÓN GRÁFICA ANUAL	pág. 143
4.3.4.1. MEDIA ANUAL DE ASUNTOS REPARTIDOS POR JUZGADO	pág. 143
4.3.5. REPRESENTACIÓN GRÁFICA POR CLASES	pág. 144
4.3.6. REPARTO DE EXHORTOS Y COMISIONES ROGATORIAS	pág. 144
4.3.7. MOVIMIENTO DE ASUNTOS DE LOS JUZGADOS DE CAPACIDAD Y ESTADO CIVIL	pág. 146
4.3.7.1. DESGLOSE POR TIPOS DE PROCESOS Y MATERIAS	pág. 146
4.3.7.1.a. PROCESOS EN LOS JUZGADOS DE ESTADO CIVIL Y CAPACIDAD	pág. 146
4.3.7.1.b. PROCESOS EN LOS JUZGADOS DE ESTADO CIVIL Y CAPACIDAD POR JUZGADO	pág. 146
4.3.7.1.c. REPRESENTACIÓN GRÁFICA DE LOS PROCESOS PENDIENTES	pág. 146
4.3.7.1.d. GRÁFICA DE LA VARIACIÓN DEL PORCENTAJE DE LOS PROCESOS PENDIENTES	pág. 147
4.3.7.1.e. EVOLUCIÓN GRÁFICA DE LOS PROCESOS PENDIENTES EN LOS JUZGADOS	pág. 147
4.3.7.1.f. LA MEDIA DE LOS PROCESOS PENDIENTES	pág. 147
4.3.7.2. INTERNAMIENTOS	pág. 148

4.3.7.2.a. INTERNAMIENTO POR JUZGADO	pág. 148
4.3.7.3. JURISDICCIÓN VOLUNTARIA	pág. 148
4.3.7.3.a. MOVIMIENTO DE ASUNTOS POR JUZGADO	pág. 148
4.3.7.3.b. PROCEDIMIENTOS RESUELTOS Y SUJETOS A SEGUIMIENTO Y CONTR	pág. 148
4.3.7.4. SEÑALAMIENTOS	pág. 149
4.3.7.4.a. SEÑALAMIENTOS POR JUZGADO	pág. 149
4.3.7.4.b. REPRESENTACIÓN GRÁFICA DE SEÑALAMIENTOS POR JUZGADO	pág. 149
4.3.7.5. DESPACHOS DE CAPACIDAD Y ESTADO CIVIL DE AUXILIO JUDICIAL	pág. 150
4.3.7.5.a. DESPACHOS DE AUXILIO JUDICIAL	pág. 150
4.3.7.5.b. DESPACHOS DE AUXILIO JUDICIAL POR JUZGADO	pág. 150
4.3.7.6. ESCRITOS PENDIENTES DE PROVEER	pág. 150
4.3.7.7. RECURSOS DE APELACIÓN	pág. 150
4.3.7.8. SENTENCIAS Y AUTOS FINALES DE ESTADO CIVIL Y CAPACIDAD	pág. 151
4.3.7.8.a. SENTENCIAS CONTENCIOSAS DICTADAS	pág. 151
4.3.7.8.a. SENTENCIAS DE FAMILIA DICTADAS	pág. 151
4.3.7.8.b. AUTOS FINALES	pág. 151
4.3.7.8.c. DECRETOS	pág. 151
4.3.7.9 RECURSOS DE REVISIÓN CONTRA RESOLUCIONES DEL LETRADO DE LA ADI	pág. 151
4.3.8 CARGA DE TRABAJO EN RELACIÓN A LOS NUEVOS MÓDULOS PUBLICADOS EN	pág. 152
4.3.9 DURACIÓN ESTIMADA DE LOS ASUNTOS EN LOS ÓRGANOS JUDICIALES. CALC	pág. 152

INTRODUCCIÓN REALIZADA POR EL MAGISTRADO DELEGADO DE LOS JUZGADOS DE ESTADO CIVIL E INCAPACIDADES DE BARCELONA

Los tres Juzgados de Capacidad del partido judicial de Barcelona han recibido un número de asuntos prácticamente igual al del periodo anterior. Así en el año 2018 se repartieron 5.786 asuntos y en el año 2019, 5.784. Sin embargo es importante destacar el esfuerzo realizado por todos los órganos que han conseguido resolver más asuntos que los ingresados por lo que la pendencia ha descendido a los niveles de 2016. Y ello es especialmente valioso porque los tres Juzgados superan ampliamente el módulo de carga de trabajo. Así con los números actuales, para cumplir este módulo -que fija la carga en 704 asuntos por Juzgado- serían preciso 4,6 Juzgados.

4.3.1. CLASES DE REPARTO (1ª - 7ª) DE LOS JUZGADOS DE ESTADO CIVIL Y CAPACIDAD DE LAS PERSONAS.

La competencia de estos juzgados incluye:

- Demandas sobre capacidad y estado civil de las personas y cualesquiera otras que impliquen rectificación, anulación o modificación de un asiento registral civil, salvo las materias de competencia de los juzgados de familia, nombramiento de defensor judicial.
- Nombramiento de defensor judicial, excepto menores.
- Aprobación judicial del reconocimiento por incapacitados, de hijos no matrimoniales, salvo que medie expediente del Registro Civil.
- Expedientes de internamientos.
- Constitución de las tutelas (excepto la referida a menores).
- Expedientes de autorización judicial para gravar o enajenar bienes de personas incapaces, o transacción de sus derechos en relación con las tutelas que subsisten conforme a la legislación derogada
- Exhortos, despachos de cooperación judicial, comisiones rogatorias y otras comunicaciones judiciales relativas a las materias de esta misma clase.

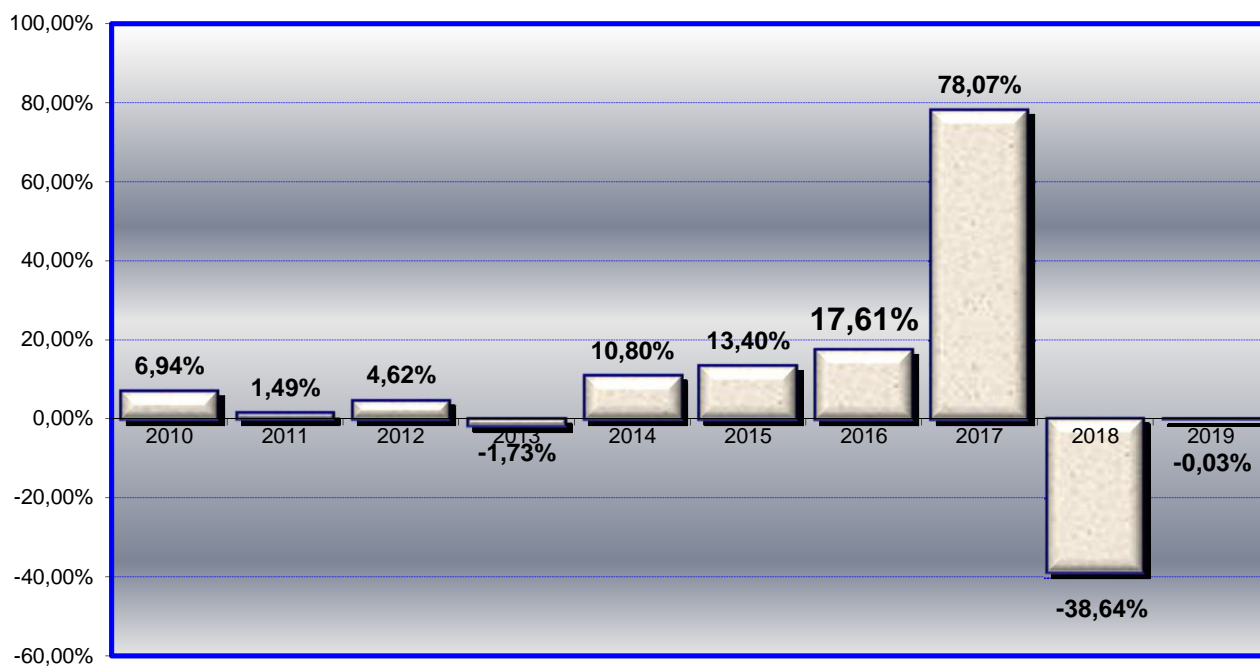
REP10707	Juicios verbales recursos dgrn
REP1180101	Juicios declarativos sobre capacidad de las personas y prodigalidad
REP1180102	Medidas cautelares previas y diligencias preliminares
REP11802	Jurisdicción voluntaria menores y personas con discapacidad y necesidades de protección
REP11803	Ratificación de internamientos urgentes hospitalarios
REP11804	Resto de internamientos
REP11805	Control y seguimiento de tutelas
REP11806	Auxilio judicial nacional en materia de capacidad de las personas
REP11807	Auxilio judicial internacional en materia de capacidad de las personas
REP11808	Impugnación resoluciones derecho asistencia jurídica gratuita (sobre capacidades)
REP11809	Otras demandas sobre capacidad de las personas no previstas en clases anteriores

4.3.2. EVOLUCIÓN DEL REPARTO DE ASUNTOS DE ESTADO CIVIL Y CAPACIDAD

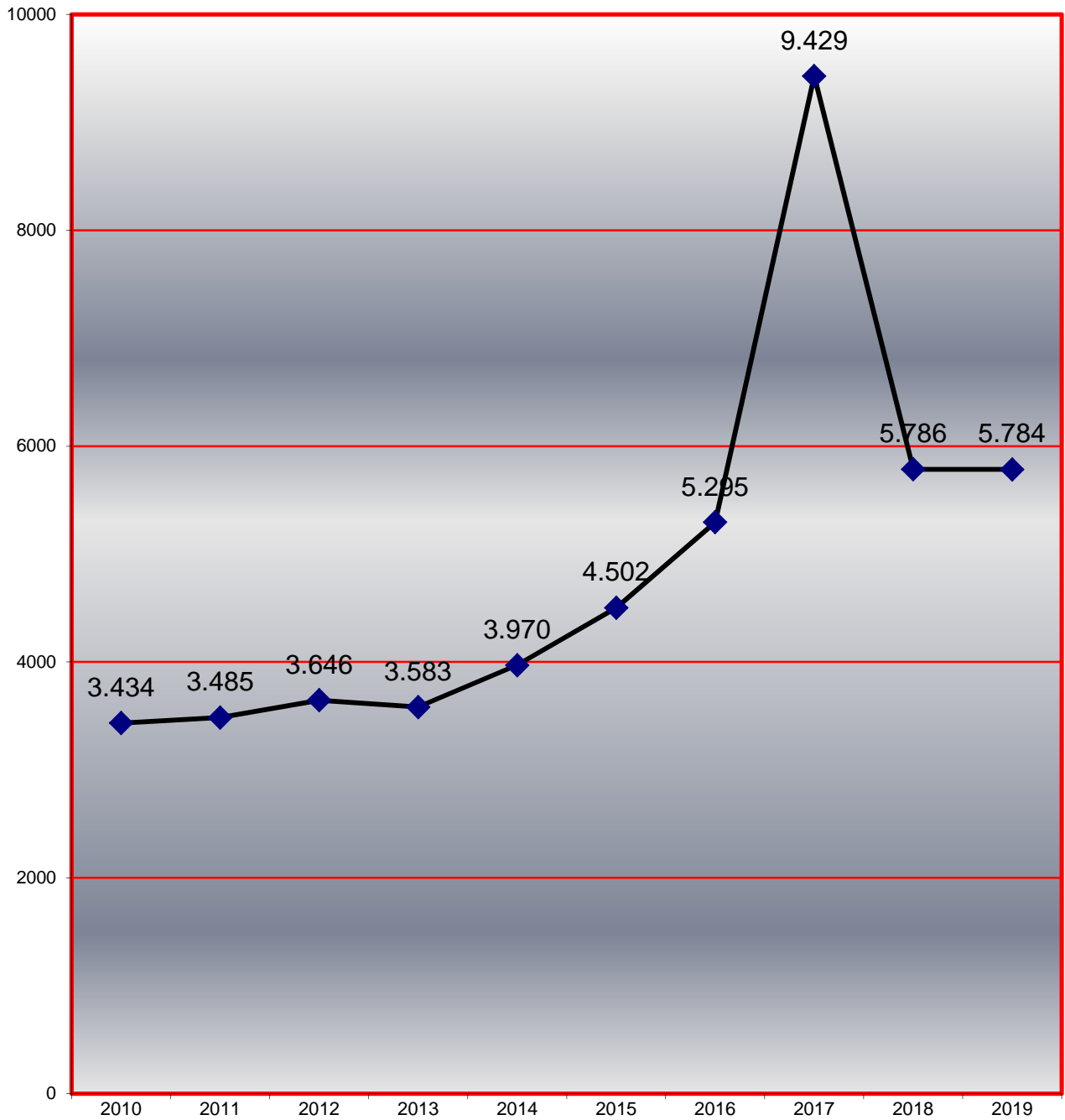
CLASIFICADO SEGÚN PROCEDIMIENTO PERÍODO 2019

CLASES DE REPARTO	1º trimes.	2º trimes.	3º trimes.	4º trimes.	Total
REP10707	0	1	0	0	1
REP1180101	312	275	209	282	1.078
REP1180102	19	31	44	29	123
REP11802	181	239	111	179	710
REP11803	582	586	666	625	2.459
REP11804	63	65	73	53	254
REP11805	226	255	196	236	913
REP11806	64	52	49	74	239
REP11807	0	0	0	1	1
REP11808	0	0	0	0	0
REP11809	1	3	0	2	6
Total	1.448	1.506	1.348	1.481	5.784

4.3.3. GRÁFICA DE LA VARIACIÓN DEL PORCENTAJE DE ASUNTOS REPARTIDOS EN RELACIÓN AL AÑO ANTERIOR



4.3.4. EVOLUCIÓN GRÁFICA ANUAL PERÍODO DE 2010 A 2019

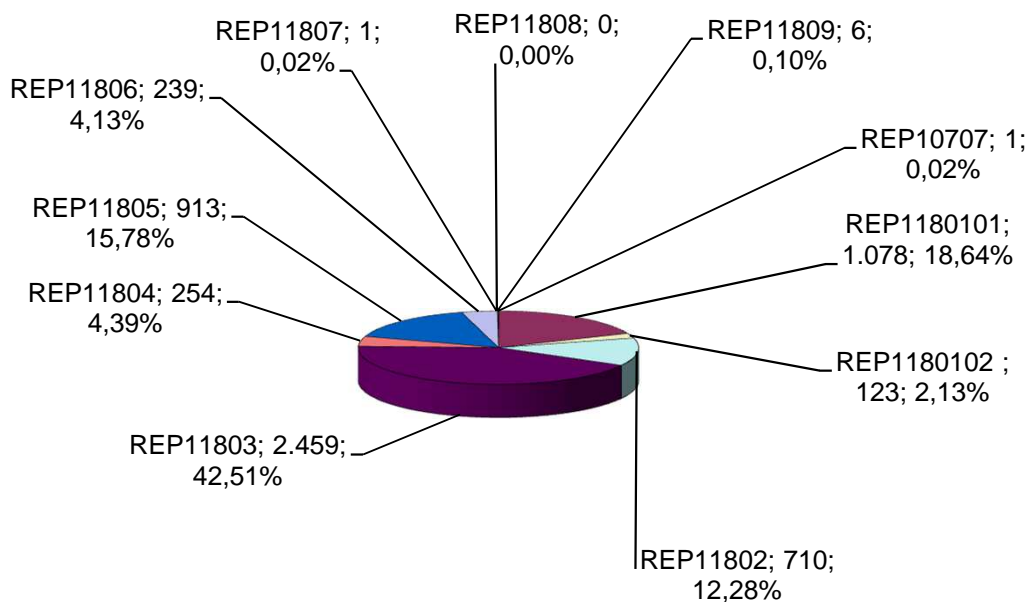


4.3.4.1. LA MEDIA ANUAL DE ASUNTOS QUE HA RECIBIDOS CADA JUZGADO DE ESTADO CIVIL Y CAPACIDAD EN LOS SIGUIENTES PERÍODOS:

2010	2011	2012	2013	2014	2015	2016	2017	2018	2019
1.717	1.743	1.823	1.792	1.985	2.251	2.648	4.715	1.929	1.928

4.3.5. REPRESENTACIÓN GRÁFICA POR CLASES (1ª - 6ª) DE ESTADO CIVIL Y CAPACIDAD

Total de asuntos repartidos: **5.784**



4.3.6. REPARTO DE EXHORTOS Y COMISIONES ROGATORIAS

PERÍODO 2019	1º trimes.	2º trimes.	3º trimes.	4º trimes.	Total
EXHORTOS Y COMISIONES ROGATORIAS REPARTIDAS	64	52	49	74	239

4.3.7. MOVIMIENTO DE ASUNTOS DE LOS JUZGADOS CIVILES ESTADO CIVIL Y CAPACIDAD

DESGLOSADO POR JUZGADO PERÍODO 2015

A) MOVIMIENTO DE ASUNTOS CIVILES DE ESTADO CIVIL Y CAPACIDAD

NÚMERO DE ASUNTOS POR ÓRGANO	Pendientes al iniciar el año	Ingresados durante el año	Resueltos durante el año	Pendientes al finalizar el año
1ª Instancia nº 40	741	2.616	2.980	378
1ª Instancia nº 58	685	1.951	2.067	593
1ª Instancia nº 59	1.197	2.080	2.584	693
TOTAL	2.623	6.647	7.631	1.664

4.3.7.1. DESGLOSE POR TIPOS DE PROCESOS Y MATERIAS

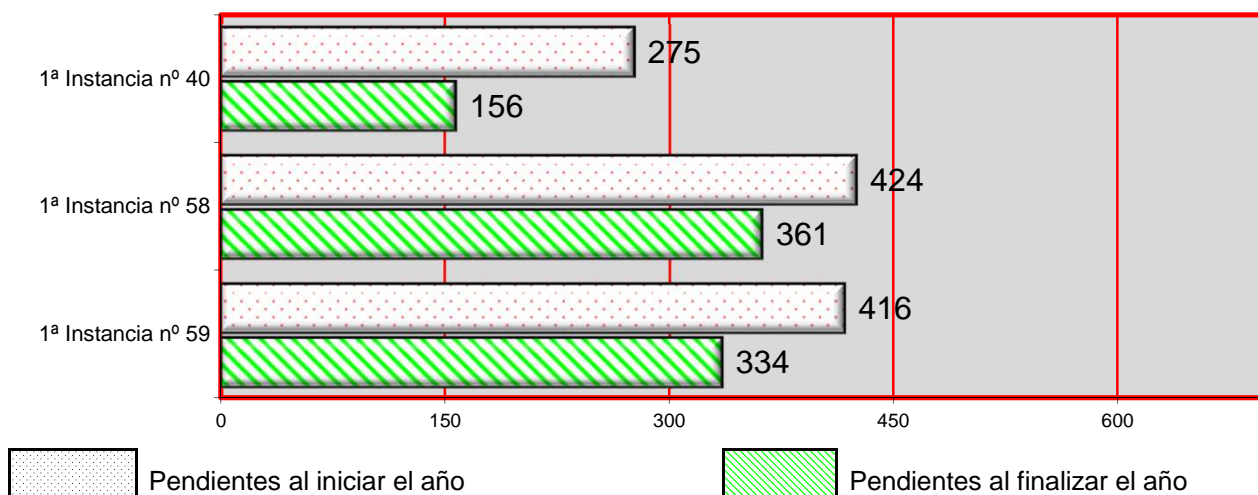
4.3.7.1.a. PROCESOS EN LOS JUZGADOS DE ESTADO CIVIL Y CAPACIDAD DE LAS PERSONAS	Pendientes al iniciar el año	Ingresados durante el año	Resueltos durante el año	Pendientes al finalizar el año
MEDIDAS PREVIAS	22	177	177	22
MEDIDAS COETANEAS	58	338	269	127
JUICIOS ORDINARIOS	0	0	0	0
JUICIOS VERBALES	0	1	0	1
SOBRE LA CAPACIDAD DE LAS PERSONAS	1.018	1.105	1.430	693
RESTO INCIDENTES	8	50	55	4
OTROS CONTENCIOSOS	7	37	40	4
DE ESTERILIZACIÓN DE INCAPACES	2	0	2	0
TOTAL	1.115	1.708	1.973	851

4.3.7.1.b. PROCESOS CONTENCIOSOS RELATIVOS A ESTADO CIVIL Y CAPACIDAD POR JUZGADO	Pendientes al iniciar el año	Ingresados durante el año	Resueltos durante el año	Pendientes al finalizar el año
1ª Instancia nº 40	275	542	662	156
1ª Instancia nº 58	424	544	607	361
1ª Instancia nº 59	416	622	704	334
TOTAL	1.115	1.708	1.973	851

4.3.7.1.c. REPRESENTACIÓN GRÁFICA DE LOS PROCESOS PENDIENTES AL INICIAR Y FINALIZAR EL AÑO DE ESTADO CIVIL Y CAPACIDAD DE LAS PERSONAS

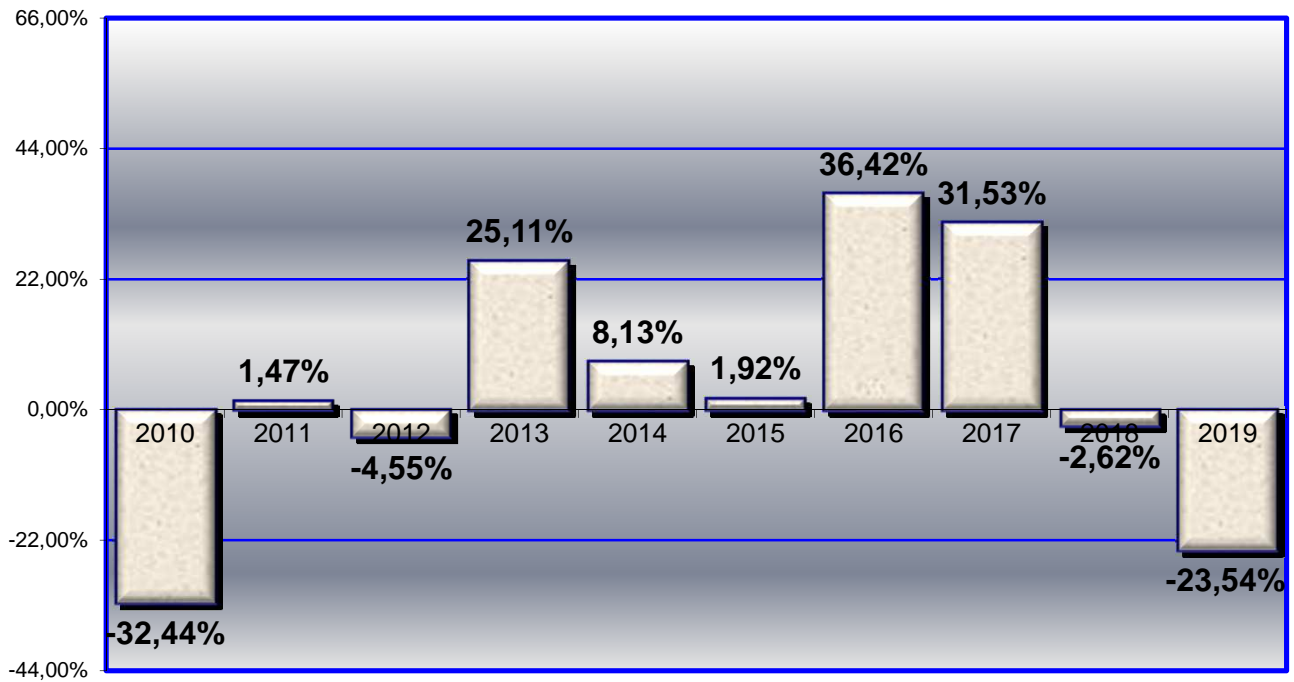
Total de asuntos pendientes en los juzgados de estado civil al iniciar el año: **1.115**

Total de asuntos pendientes en los juzgados de estado civil al finalizar el año: **851**

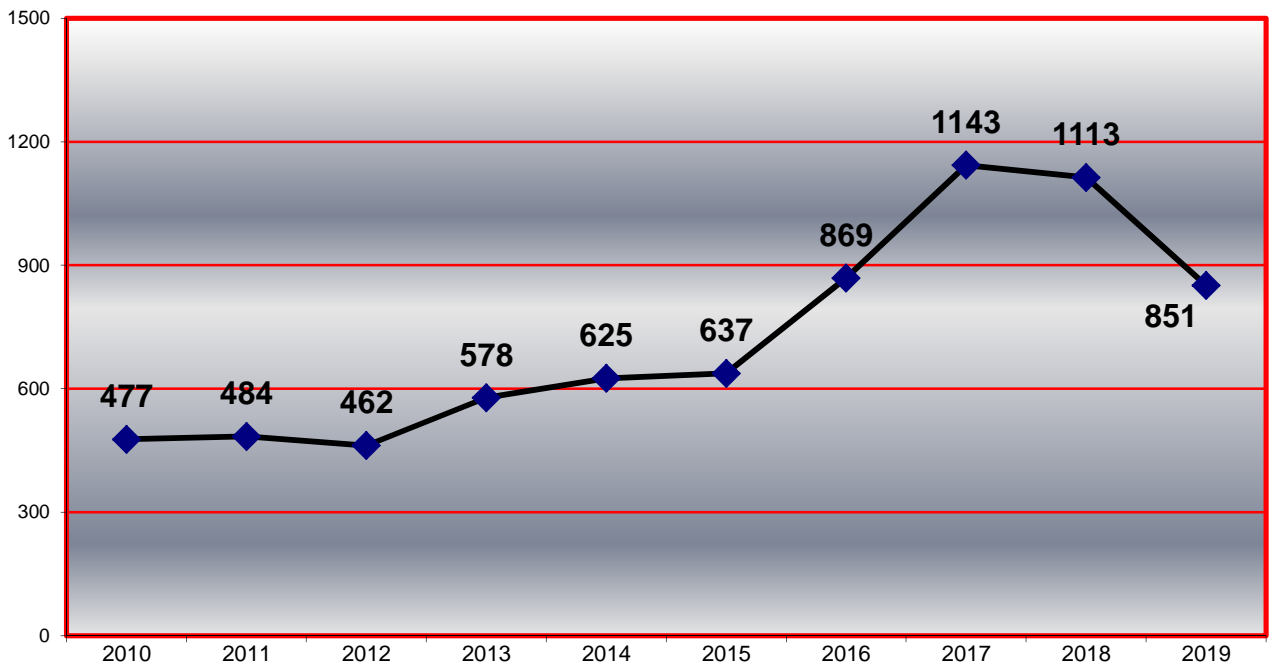


4.3.7.1.d. GRÁFICA DE LA VARIACIÓN DEL PORCENTAJE DE LOS PROCESOS PENDIENTES EN RELACIÓN AL AÑO ANTERIOR

PERÍODO DE 2015 A 2019



4.3.7.1.e. EVOLUCIÓN GRÁFICA DE PROCESOS PENDIENTES AL FINALIZAR EL AÑO EN LOS SIGUIENTES PERÍODOS



4.3.7.1.f. LA MEDIA DE PROCESOS PENDIENTES EN CADA JUZGADO AL FINALIZAR LOS SIGUIENTES PERÍODOS:

2010	2011	2012	2013	2014	2015	2016	2017	2018	2019
239	242	231	289	313	319	435	572	371	284

4.3.7.2. INTERNAMIENTOS PERÍODO 2019	Pendientes al iniciar el año	Ingresados durante el año	Resueltos durante el año	Pendientes al finalizar el año
CON DESPLAZAMIENTO	149	2.734	2.724	159
RESTO	50	228	287	15
TOTAL	199	2.962	3.011	174

4.3.7.2.a. INTERNAMIENTOS POR JUZGADO	Pendientes al iniciar el año	Ingresados durante el año	Resueltos durante el año	Pendientes al finalizar el año
1ª Instancia nº 40	32	932	961	3
1ª Instancia nº 58	0	906	928	2
1ª Instancia nº 59	167	1.124	1.122	169
Total	199	2.962	3.011	174

4.3.7.3. JURISDICCIÓN VOLUNTARIA PERÍODO 2019

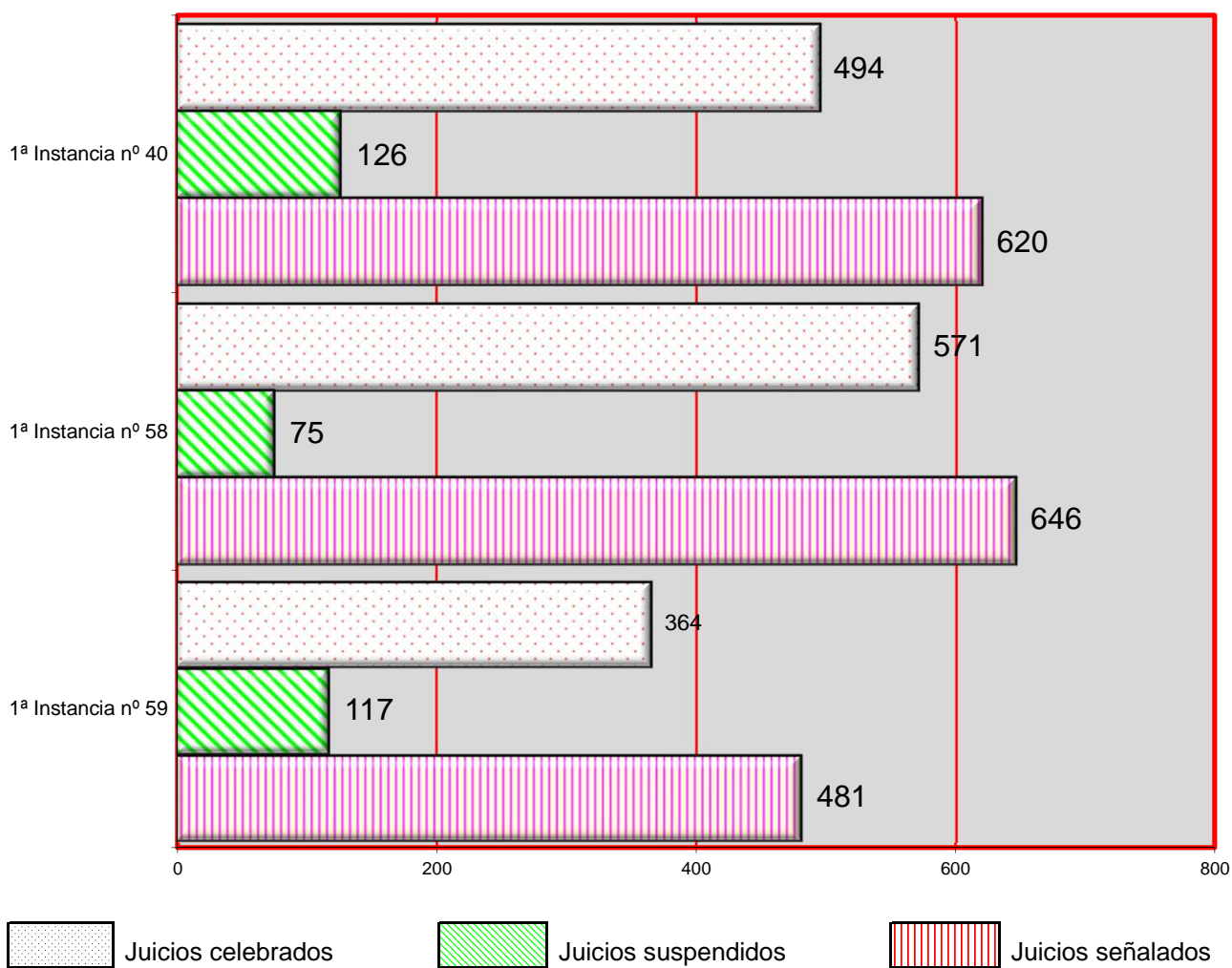
4.3.7.3.a. MOVIMIENTO DE ASUNTOS POR JUZGADO	Pendientes al iniciar el año	Ingresados durante el año	Resueltos durante el año	Pendientes al finalizar el año
1ª Instancia nº 40	431	1.140	1.354	217
1ª Instancia nº 58	260	500	532	228
1ª Instancia nº 59	613	332	756	189
Total	1.304	1.972	2.642	634

4.3.7.3.b. RESUELTOS Y SUJETOS A SEGUIMIENTO Y CONTROL	2015	2016	2017	2018	2019
	1.533	1.123	0	1.538	3.385

4.3.7.4. SEÑALAMIENTOS

4.3.7.4.a. SEÑALAMIENTOS POR JUZGADO PERÍODO 2019	Celebrados durante el año	Suspendidos durante el año	Señalados durante el año
1ª Instancia nº 40	494	126	620
1ª Instancia nº 58	571	75	646
1ª Instancia nº 59	364	117	481
Total	1.429	318	1.747

4.3.7.4.b. REPRESENTACIÓN GRÁFICA DE LOS JUICIOS SEÑALADOS EN LOS JUZGADOS DE ESTADO CIVIL Y CAPACIDAD



4.3.7.5. DESPACHOS CIVILES DE AUXILIO JUDICIAL.

4.3.7.5.a. DESPACHOS CIVILES DE AUXILIO JUDICIAL. PERÍODO 2019	Pendientes al iniciar el año	Ingresados durante el año	Resueltos durante el año	Pendientes al finalizar el año
DESPACHOS NACIONALES	19	246	233	32
DESPACHOS UNIÓN EUROPEA	0	0	0	0
DESPACHOS OTROS PAISES	0	0	0	0
TOTAL	19	246	233	32

4.3.7.5.b. DESPACHOS DE AUXILIO JUDICIAL POR JUZGADO	Pendientes al iniciar el año	Ingresados durante el año	Resueltos durante el año	Pendientes al finalizar el año
1ª Instancia nº 40	3	87	79	11
1ª Instancia nº 58	6	86	89	3
1ª Instancia nº 59	10	73	65	18
Total	19	246	233	32

4.3.7.6. ESCRITOS PENDIENTES DE PROVEER PERÍODO 2019	Trámite	Ejecución	Total
HASTA 30 DÍAS DE ANTIGÜEDAD	78	71	149
MAS DE 30 DÍAS DE ANTIGÜEDAD	248	30	278
TOTAL	326	101	427

4.3.7.7. RECURSOS DE APELACIÓN	Elevados durante el año	Devueltos durante el año			
		Confirmando totalmente	Revocando		Anulando
			Totalmente	Parcialmente	
CONTRA SENTENCIAS	97	27	14	7	0
CONTRA AUTOS	26	7	6	9	0
TOTAL	123	34	20	16	0

B) SENTENCIAS Y AUTOS FINALES

4.3.7.8. ÁREA CIVIL PERÍODO 2019

4.3.7.8.a. SENTENCIA EN PROCESOS DE FAMILIA (sobre la capacidad de las personas)	Estimatorias	Desestimatorias	TOTAL
	1.034	19	1.053

4.3.7.8.b. AUTOS FINALES	En jurisdicción voluntaria	En internamientos	En incidentes y medidas	Restantes autos finales	Total
	2.317	2.312	2.974	451	5.742

4.3.7.8.c. DECRETOS	En jurisdicción voluntaria	En incidentes y medidas	Ejecución	Restantes Decretos	Total
	170	61	0	387	618

4.3.7.9 RECURSOS DE REVISIÓN CONTRA RESOLUCIONES DEL LETRADO DE LA ADMINISTRACIÓN DE JUSTICIA	Pendientes iniciar el año	Ingresados	Resueltos		Pendientes al finalizar el año
			Confirmando	Revocando	
	0	7	2	5	0

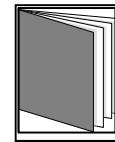


4.3.8 CARGA DE TRABAJO EN RELACIÓN A LOS NUEVOS MÓDULOS PUBLICADOS EN EL BOE EL 28/12/18

ASUNTOS COMPUTABLES PARA EL MÓDULO	ASUNTOS INGRESADOS 2019 (MÓDULO)	MÓDULO DE INGRESO PUBLICADOS EN EL BOE EL 28/12/2018	% RESPECTO AL MÓDULO DE INGRESO
ÓRGANO			
1ª Instancia nº 40	1352	704	92,05%
1ª Instancia nº 58	952	704	35,23%
1ª Instancia nº 59	945	704	34,23%

4.3.9 DURACIÓN ESTIMADA DE LOS ASUNTOS EN LOS ÓRGANOS JUDICIALES. CALCULADO EN MESES

DURACIÓN ESTIMADA DE LOS ASUNTOS EN LOS ÓRGANOS JUDICIALES (EN MESES)		
ÓRGANO	2018	2019
1ª Instancia nº 40	2,7	1,5
1ª Instancia nº 58	2,4	3,4
1ª Instancia nº 59	8	3,2

REPARTO DE ASUNTOS MERCANTILES



- ÍNDICE DE REPARTO -

4.4.1. CLASES DE REPARTO JUZGADOS MERCANTILES	pág. 159
4.4.2. CLASES DE REPARTO TRIMESTRAL	pág. 162
4.4.3. GRÁFICA DE LA VARIACIÓN DEL PORCENTAJE DE ASUNTOS REPARTIDOS	pág. 163
4.4.4. EVOLUCIÓN GRÁFICA ANUAL	pág. 164
4.4.4.1. MEDIA ANUAL DE ASUNTOS REPARTIDOS POR JUZGADO	pág. 164
4.4.5. REPRESENTACIÓN GRÁFICA POR CLASES	pág. 165
4.4.6. REPARTO DE EXHORTOS Y COMISIONES ROGATORIAS	pág. 165
4.4.7. MOVIMIENTO DE ASUNTOS DE LOS JUZGADOS MERCANTILES	pág. 166
4.4.7.1. INSTITUCIONES PRECONCURSALES	pág. 166
4.4.7.1. INSTITUCIONES PRECONCURSALES	pág. 166
4.4.7.1.a. COMUNICACIONES DEL ART. 5 bis LC PRESENTADAS	pág. 166
4.4.7.1.b. SOLICITUDES DE REFINANCIACIÓN	pág. 166
4.4.7.2. MOVIMIENTO DE ASUNTOS	pág. 167

4.4.7.2.a. MOVIMIENTO	pág. 167
4.4.7.2.b. MOVIMIENTO POR JUZGADO	pág. 167
4.4.7.2.c. REPRESENTACIÓN GRÁFICA DE CONCURSOS PENDIENTES	pág. 167
4.4.7.2.d. GRÁFICA DE LA VARIACIÓN DEL PORCENTAJE DE ASUNTOS PENDIENTES	pág. 167
4.4.7.2.e. EVOLUCIÓN GRÁFICA ANUAL DE LOS CONCURSOS PENDIENTES	pág. 168
4.4.7.2.f. LA MEDIA ANUAL DE LOS CONCURSOS PENDIENTES	pág. 168
4.4.7.3. CONCURSOS	pág. 168
4.4.7.3.a. CONCURSOS ADMITIDOS Y DECLARADOS	pág. 168
4.4.7.3.b. CONCURSOS ADMITIDOS Y DECLARADOS POR JUZGADO	pág. 169
4.4.7.4. FIN DE LA FASE COMUN	pág. 169
4.4.7.5. FASE DEL CONVENIO	pág. 169
4.4.7.6. LIQUIDACIÓN DE CONCURSO	pág. 169
4.4.7.6.a. LIQUIDACIÓN DE CONCURSO POR JUZGADO	pág. 170
4.4.7.6.b. REPRESENTACIÓN GRÁFICA DE LA LIQUIDACIÓN DE CONCURSOS	pág. 170
4.4.7.7. SECCIÓN DE CALIFICACIÓN	pág. 171
4.4.7.7.a. CONCURSOS CALIFICADOS	pág. 171
4.4.7.7.b. CONCURSOS CON DECLARACIÓN DE RESPONSABILIDAD (ART. 172 BIS)	pág. 171
4.4.7.8. INCIDENTES CONCURSALES	pág. 171
4.4.7.9. EXPEDIENTES DEL ART. 64 LC (E.R.E.s)	pág. 171
4.4.7.10. MATERIA NO CONCURSAL	pág. 171
4.4.7.10.a. POR CLASE DE MATERIA	pág. 171
4.4.7.10.b. ASUNTOS EN MATERIA NO CONCURSAL	pág. 172
4.4.7.10.c. REPRESENTACIÓN GRÁFICA DE LOS ASUNTOS	pág. 172
4.4.7.11. RECONOCIMIENTO DE RESOLUCIONES JUDICIALES EXTRANJERAS	pág. 173
4.4.7.12. POR TIPO DE PROCEDIMIENTO	pág. 173
4.4.7.13. PROCESOS MONITORIOS	pág. 173
4.4.7.13.a. PROCESOS MONITORIOS POR JUZGADO	pág. 173
4.4.7.13.b. REPRESENTACIÓN GRÁFICA DE LOS PROCESOS MONITORIOS	pág. 174
4.4.7.13.c. FORMA DE TERMINACIÓN DE LOS PROCESOS MONITORIOS	pág. 174
4.4.7.14. DILIGENCIAS PRELIMINARES	pág. 175
4.4.7.15. MEDIDAS CAUTELARES	pág. 175
4.4.7.16. SEÑALAMIENTOS	pág. 175
4.4.7.16.a. SEÑALAMIENTOS POR JUZGADO	pág. 175
4.4.7.16.b. REPRESENTACIÓN GRÁFICA DE LOS SEÑALAMIENTOS	pág. 176
4.4.7.17. EJECUCIONES	pág. 177

4.4.7.17.a. EJECUCIONES EN DIFERENTES ORDENES	pág. 177
4.4.7.17.b. EJECUCIONES POR JUZGADO	pág. 177
4.4.7.17.c. REPRESENTACIÓN GRÁFICA DE LAS EJECUCIONES	pág. 178
4.4.7.18. CERTIFICADOS DE TITULO EJECUTIVO EUROPEO PARA CRÉDITOS NO IMPUGNADOS RGL. C.E. 805/04	pág. 178
4.4.7.19 DESPACHOS MERCANTILES	pág. 179
4.4.7.19.a. DESPACHOS MERCANTILES POR JUZGADO	pág. 179
4.4.7.19.b. REPRESENTACIÓN GRÁFICA DE LOS DESPACHOS MERCANTILES	pág. 179
4.4.7.20. SOLICITUDES DE AUXILIO JUDICIAL INTERNACIONAL	pág. 180
4.4.7.21. ESCRITOS PENDIENTES DE PROVEER	pág. 180
4.4.7.22. JURISDICCIÓN VOLUNTARIA	pág. 180
4.4.7.23. RECURSOS	pág. 181
4.4.7.23.1. RECURSOS DE APELACIÓN	pág. 181
4.4.7.23.2. RECURSOS DE SUPPLICACIÓN ART. 62 Y 64.8	pág. 181
4.4.7.24. ASUNTOS PENDIENTES EXCLUSIVAMENTE DE SENTENCIAR	pág. 181
4.4.7.25. SENTENCIAS Y AUTOS	pág. 182
4.4.7.25.1. SENTENCIAS DICTADAS	pág. 182
4.4.7.25.1.a. SENTENCIAS RELATIVAS AL CONVENIO	pág. 182
4.4.7.25.1.b. SENTENCIAS DE CALIFICACIÓN	pág. 182
4.4.7.25.1.c. EN INCIDENTES CONCURSALES CON VISTA PREVIA	pág. 182
4.4.7.25.1.d. EN INCIDENTES CONCURSALES SIN VISTA PREVIA	pág. 182
4.4.7.25.2. SENTENCIA EN EL PROCESO CIVIL	pág. 183
4.4.7.25.3. SENTENCIA EN EL PROCESO CIVIL POR JUZGADO	pág. 183
4.4.7.25.4. SENTENCIAS EN EL ORDEN SOCIAL	pág. 183
4.4.7.25.5. AUTOS FINALES	pág. 184
4.4.7.25.5.1. AREA CONCURSAL	pág. 184
4.4.7.25.5.2. AREA CIVIL	pág. 184
4.4.7.25.5.3. AREA SOCIAL	pág. 184
4.4.7.25.5.4. RESTANTES AUTOS FINALES	pág. 185
4.4.7.25.5.5. DECRETOS	pág. 185
4.4.7.25.5.6. DECRETOS FINALES PENDIENTES	pág. 185
4.4.8. ACUERDOS EXTRAJUDICIALES DE PAGOS	pág. 185
4.4.9. TASACIONES DE COSTAS PRACTICADAS EN EL ÓRGANO JUDICIAL EN EL AÑO	pág. 185
4.4.10 RECURSOS DE REVISIÓN CONTRA RESOLUCIONES DEL LETRADO DE LA ADMINISTRAC	pág. 185
4.4.11 INCIDENTES DEL ART. 241.1 LOPJ	pág. 185
4.4.12 CARGA DE TRABAJO EN RELACIÓN A LOS NUEVOS MÓDULOS PUBLICADOS EN EL BOE	pág. 186
4.4.13 DURACIÓN ESTIMADA DE LOS ASUNTOS EN LOS ÓRGANOS JUDICIALES. CALCULADO E	pág. 186

INTRODUCCIÓN REALIZADA POR EL MAGISTRADO DELEGADO DE LOS JUZGADOS MERCANTILES DE BARCELONA

Los Juzgados Mercantiles de Barcelona son en la actualidad once, desde la entrada en funcionamiento del Juzgado Mercantil 11 en fecha 30 de junio de 2018 y durante el año 2019 se ha producido la incorporación de las Magistradas titulares de los Juzgados Mercantiles 2 y 10, Dña. Sofia Gil y Dña. Lucia Martínez.

Asimismo, en la actualidad, han sido nombrados cuatro jueces de refuerzo sin relevación de funciones para el dictado de sentencias contradictoras de transporte aéreo con un máximo de 65 sentencias al mes por comisionado. Hay también un quinto juez de refuerzo, sin relevación de funciones, nombrado a instancia del CGPJ, para reforzar el dictado de sentencias de transporte aéreo en el Juzgado Mercantil 11.

En relación con años anteriores, en el año 2019 se ha incrementado el número total de asuntos repartidos un 60,10% en relación con el año 2018 (en ese año el número total de asuntos repartidos ya se había incrementado un 103,83% en relación en el año 2017).

En cifras totales, en el año 2019 se han repartido a todos los Juzgados Mercantiles de Barcelona un total de 33.785 asuntos, (frente a los 21.103 que se repartieron en 2018). Se supera así la cifra de 30.000 asuntos repartidos en un año, cifra máxima en la serie histórica, que deja a atrás la cifra de 21.103 asuntos del año 2018 que también fue una cifra histórica.

El incremento se ha producido, de una manera muy notable, en los juicios verbales de transporte aéreo (De 12.378 en 2018 a 25.056).

También se han incrementado (hasta 1.210), las demandas en materia de propiedad intelectual interpuestas por entidades de gestión, con reclamaciones de muy pequeña cuantía (algunas inferiores a 100 euros).

Por otro lado, el RD-ley 9/2017 de 26 de mayo para la trasposición de la Directiva 2014/104 sobre daños por infracciones del Derecho de la Competencia que ha supuesto un significativo un aumento de demandas para obtener el resarcimiento de daños y perjuicios derivados de determinadas infracciones de derecho de la competencia (cárteles, abuso de posición de dominio), que en algunos casos pueden afectar a una multitud de perjudicados.

Se han interpuesto en 2019 sobre esta materia 405 demandas, cuando en el año 2018 se habían interpuesto 31 demandas. La inmensa mayoría de estas demandas proviene del llamado Cártel de los Camiones que ha generado miles de perjudicados en toda España.

Asimismo, se está experimentando un claro y progresivo aumento de los concursos de persona física (generalmente concurso consecutivo) encaminado a obtener el beneficio de exoneración del pasivo insatisfecho como consecuencia de la Ley 25/2015 que introdujo el mecanismo de Segunda Oportunidad que cada vez está teniendo más repercusión social y es más conocido entre los profesionales.

En el año 2017 se declararon 95 concursos consecutivos

En el año 2018 declararon 349 concursos consecutivos.

Y en el año 2019 se han declarado 775 concursos consecutivos.

La problemática se centra, también, en la escasez de personal por ello mantenemos la reivindicación de equipar nuestra plantilla a los juzgados de 1ª instancia, además de la necesidad de crear, por lo menos, cuatro juzgados más.

También sería necesario incentivar a los funcionarios con un complemento salarial, como tienen en violencia de género, en fiscalía o en el servicio común, puesto que dado el volumen de trabajo la jurisdicción mercantil es poco atractiva lo que genera mucha movilidad, con la problemática añadida de cubrir plazas con interinos que no tienen conocimientos sobre la materia.

En cualquier caso, los referidos órganos siguen siendo pioneros en mecanismos e iniciativas que permitan racionalizar y optimizar el trabajo que realizan. Ha sido pionera su iniciativa de realizar una plantilla o impreso que permite solicitar la declaración de concurso de acreedores completando los datos que contiene y adjuntando la documentación que se refiere y todo ello en formato electrónico. Con ello se posibilita la rápida gestión y nuevas dinámicas que, además, han entrañado una reducción significativa del espacio necesario para depositar estos procedimientos, del tiempo empleado para su incorporación a un expediente judicial y el número de carpetas empleadas para su ordenación.

También han sido pioneros en la adopción y divulgación de acuerdos comunes acerca de la interpretación de cuestiones jurídicas que se les plantean con elevada frecuencia. Se ha tratado de ofrecer seguridad jurídica y evitar así la litigiosidad que con ella se genera. Los referidos acuerdos son periódicamente adoptados y divulgados por medio de los diferentes colegios profesionales que ante ellos operan.

De nuevo, en una iniciativa pionera en España, los Juzgados Mercantiles de Barcelona cuentan con un servicio común de comunicación de créditos por parte de los acreedores, que gestiona las comunicaciones que se reciben de toda España referidas a cualquier concurso que se tramita en la provincia de Barcelona y, además, asume la notificación de cualquier resolución judicial procedente de los referidos juzgados a los administradores concursales y a las partes además de llevar el trámite de las comunicaciones de 5 bis de la LC.

Por último, los Juzgados Mercantiles de Barcelona han sido también pioneros en la implantación del germen de lo que serán los Tribunales de Instancia. Cada dos o tres de ellos han asumido la competencia exclusiva en las materias más especializadas de las que conocen, como patentes, marcas, diseño industrial, defensa de la competencia, competencia desleal e impugnación de acuerdos sociales. Se han comprometido a resolver los asuntos que a cada uno le correspondan en esas materias operando como un tribunal con el resto de juzgados que tienen asignada la misma materia, siempre dentro de los límites de la legislación vigente. La referida iniciativa ha ido acompañada de compromisos en los tiempos de respuesta en este tipo de asuntos. Ha sido valorada muy positivamente por los operadores jurídicos y económicos. Muy probablemente con ello se incrementarán este tipo de procesos en esta ciudad en aquellos casos en que la legislación vigente o los hechos lo permitan. Debe valorarse positivamente porque redundará en la creciente especialización de los referidos órganos y puede tener incidencia en iniciativas de inversión que, en este tipo de materias, consideran como un factor muy relevante la seguridad jurídica y los tiempos de respuesta de los tribunales.

En la actualidad está aprobado el Estatuto de funcionamiento de Tribunal de 1ª Instancia de los Juzgados Mercantiles de Barcelona, que permite resolver con agilidad y eficacia los asuntos más complejos. Seguimos innovando para dar una respuesta eficaz al ciudadano como el protocolo de actuación en materia de medidas cautelares urgentes en determinadas Ferias que se desarrollan en Barcelona, como la del WMC o Alimentaria.

Por último, en la fecha de emisión de este informe es preciso destacar que los Juzgados Mercantiles sufrirán, previsiblemente, un impacto muy fuerte como consecuencia de la crisis económica surgida de la pandemia COVID-19

4.4.1.a. CLASES DE REPARTO DE LOS JUZGADOS MERCANTILES**REP60101**

Medidas cautelares previas a la demanda competencia mercantil

REP60201

Diligencias preliminares y preparatorias (art. 129 LPL)

REP60301

Demandas materia patentes y modelos de utilidad

REP6030201

Demandas en materia de marcas

REP6030202

Demandas en materia de diseño industrial

REP604

Demandas materia de competencia desleal

REP605

Demandas sobre defensa de competencia

REP606

Demandas sobre acciones colectivas relativas a las condiciones generales contratación

REP60701

Demandas materia de propiedad intelectual (Entidades gestión)

REP60702

Demandas materia de propiedad intelectual (sin Entidades gestión)

REP60801

Acción social de responsabilidad

REP60802

Otras acciones ante adm. Sociales, miembros consejos y liquidación Sociedades mercantiles

REP60803

Impugnación acuerdos sociales

REP60804

Otras demandas materia sociedades mercantiles y cooperativas

REP60901

Demandas materia de transporte marítimo

REP60902

Otras demandas en materia de transporte

REP610

Demandas en materia de publicidad

REP611

Recursos contra resoluciones de la DGRN

REP61301

Concurso voluntario abreviado hasta 1 millón €

REP61302

Concurso voluntario abreviado hasta 10 millones €

REP61303

Concurso voluntario ordinario hasta 100 millones €

REP61304

Concurso voluntario ordinario de más de 100 millones €

REP61305

Concurso necesario

REP61306

Comunicaciones art. 5 bis LC

REP61308

Demandas civiles transcendencia patrimonial contra patrimonio del concursado

REP61309

Demandas responsabilidad civil por perjuicios en el procedimiento concursal.

REP61315

Homologación acuerdo de refinanciación

REP61399

Concurso consecutivo

REP614

Jurisdicción voluntaria

REP615

Embargo preventivo de buque

REP616

Comisiones rogatorias y exhortos

REP617

Procedimiento Monitorio

REP618

Impugnación justicia gratuita

REP619

Ejecución de títulos judiciales

REP620

Ejecución de títulos no judiciales

REP622

Otras demandas no incluidas en las anteriores

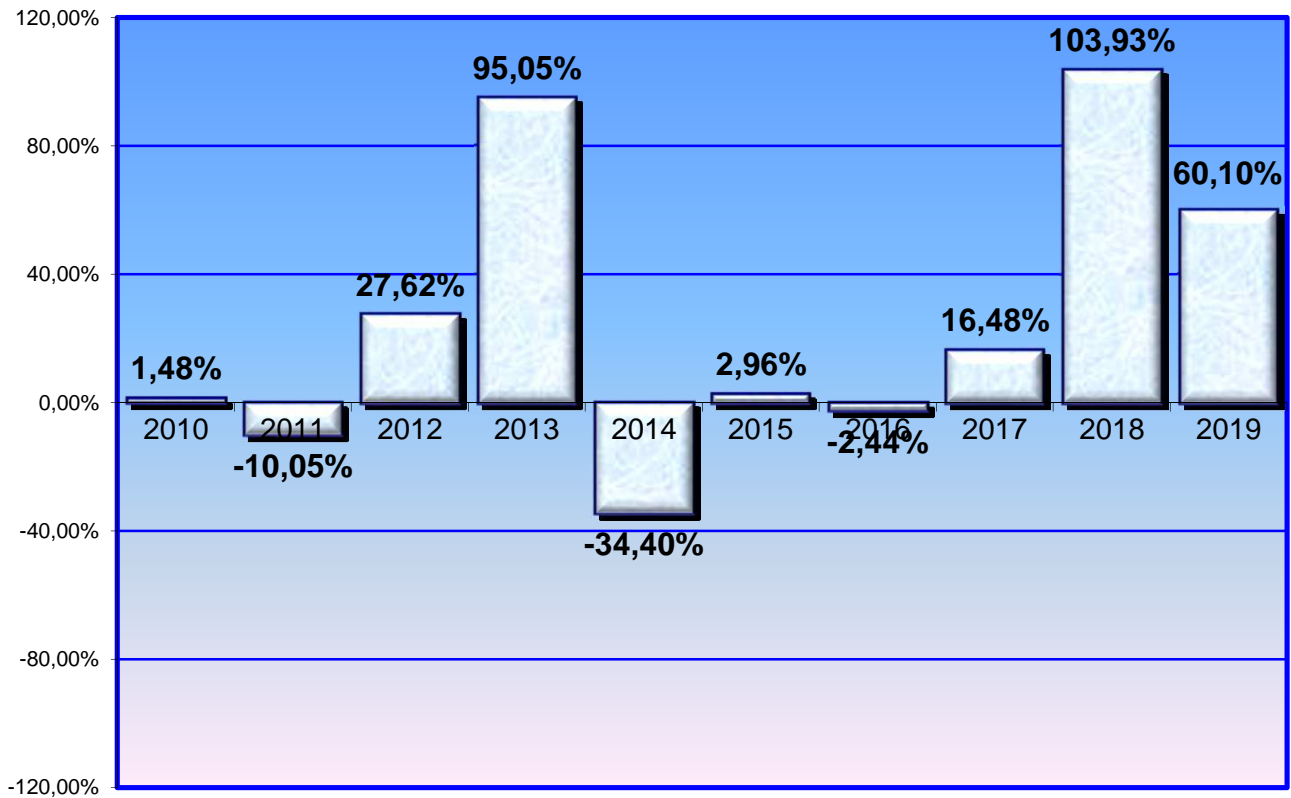
SACRL

Exhortos Sac

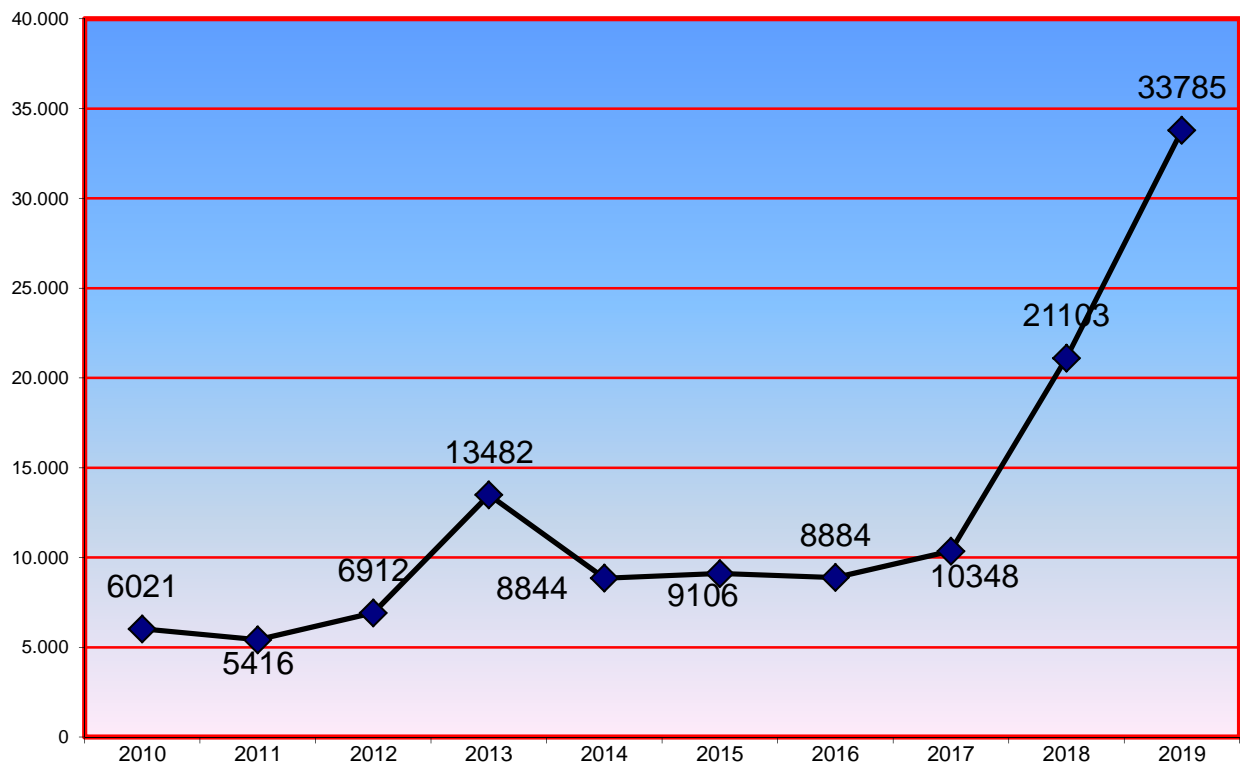
4.4.1.a. CLASES DE REPARTO DE LOS JUZGADOS MERCANTILES

CLASES	1º trimes.	2º trimes.	3º trimes.	4º trimes.	Total
REP60101	1	0	3	1	5
REP60201	11	9	5	13	38
REP60301	50	13	14	11	88
REP6030201	24	11	18	10	63
REP6030202	1	0	0	0	1
REP604	4	10	7	16	37
REP605	178	77	81	65	401
REP606	15	2	0	1	18
REP60701	748	121	120	64	1.053
REP60702	10	10	9	10	39
REP60801	11	2	6	13	32
REP60802	97	87	65	105	354
REP60803	17	17	12	18	64
REP60804	4	5	1	9	19
REP60901	6	6	7	9	28
REP60902	4.320	4.815	6.599	9.322	25.056
REP610	5	5	1	7	18
REP611	2	1	0	0	3
REP61301	199	159	178	189	725
REP61302	38	47	43	58	186
REP61303	3	1	1	0	5
REP61304	0	0	0	0	0
REP61305	23	20	11	18	72
REP61306	245	255	184	274	958
REP61308	5	5	0	4	14
REP61309	0	0	1	0	1
REP61315	3	4	4	2	13
REP61399	163	222	131	259	775
REP614	161	55	31	37	284
REP615	5	4	1	1	11
REP616	192	169	127	200	688
REP617	211	612	182	752	1.757
REP618	0	0	0	0	0
REP619	281	223	190	249	943
REP620	0	0	0	0	0
REP622	11	10	9	6	36
Total	7.044	6.977	8.041	11.723	33.785

4.4.3. GRÁFICA DE LA VARIACIÓN DEL PORCENTAJE DE ASUNTOS REPARTIDOS EN RELACIÓN AL AÑO ANTERIOR



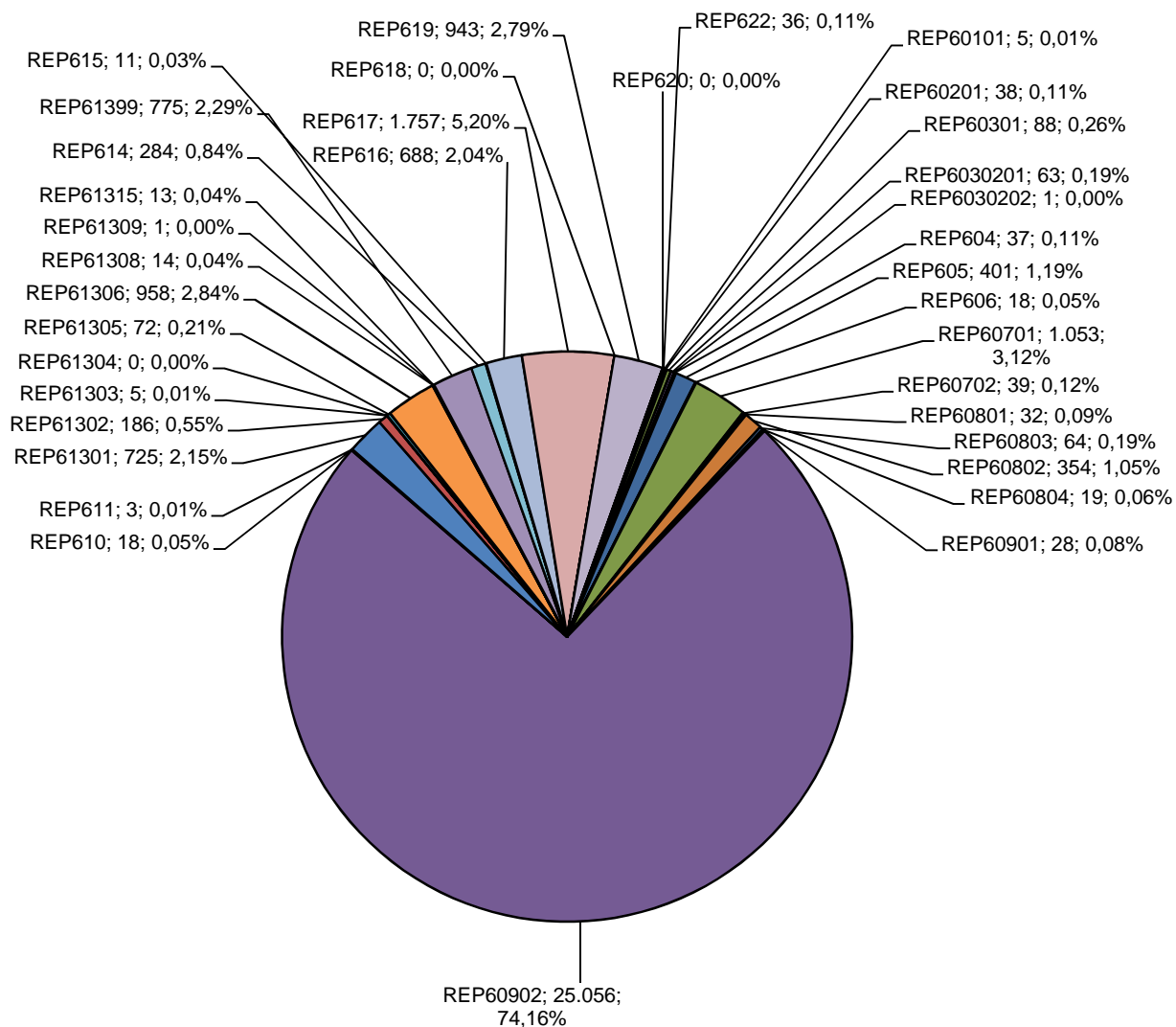
4.4.4. EVOLUCIÓN GRÁFICA ANUAL PERÍODO DE 2010 A 2019



4.4.4.1. LA MEDIA ANUAL DE ASUNTOS QUE HA RECIBIDO CADA JUZGADO MERCANTIL EN LOS SIGUIENTES PERÍODOS:

	2010	2011	2012	2013	2014	2015	2016	2017	2018	2019
	753	542	680	1.348	884	911	888	1.035	1.918	3.071

4.4.5. REPRESENTACIÓN GRÁFICA POR CLASES (hasta el mes de julio)



4.4.6. REPARTO DE EXHORTOS Y COMISIONES ROGATORIAS

PERÍODO 2019	1º trimes.	2º trimes.	3º trimes.	4º trimes.	Total
EXHORTOS Y COMISIONES ROGATORIAS REPARTIDAS	139	148	101	173	561
EXHORTOS DERIVADOS AL SAC	53	22	26	34	135

4.4.7. MOVIMIENTO DE ASUNTOS MERCANTILES

PERÍODO 2019

A) MOVIMIENTO DE ASUNTOS MERCANTILES

NÚMERO DE ASUNTOS POR ÓRGANO	Pendientes al iniciar el año	Ingresados durante el año	Resueltos durante el año	Pendientes al finalizar el año
Mercantil nº 1	1.018	2.779	1.228	2.574
Mercantil nº 2	1.019	2.794	1.510	2.215
Mercantil nº 3	1.182	2.953	2.034	2.101
Mercantil nº 4	1.143	2.480	1.336	2.806
Mercantil nº 5	983	2.693	1.070	2.660
Mercantil nº 6	1.077	2.902	1.133	2.846
Mercantil nº 7	1.354	3.173	1.437	3.090
Mercantil nº 8	853	2.674	1.798	1.729
Mercantil nº 9	995	2.702	1.458	2.238
Mercantil nº 10	895	2.846	1.743	2.148
Mercantil nº 11	2.530	3.060	2.761	2.825
Total	13.049	31.056	17.508	27.232

Demandas pendientes de incoar	4006
-------------------------------	------

4.4.7.1. INSTITUCIONES PRECONCURSALES

4.4.7.1.a. COMUNICACIONES DEL ART. 5 bis LC PRESENTADAS	900
---	-----

4.4.7.1.b. SOLICITUDES DE REFINANCIACIÓN	Pendientes al iniciar el año	Ingresadas durante el año	Resueltas durante el año	Pendientes al finalizar el año
	15	14	15	14

4.4.7.2. MOVIMIENTO DE ASUNTOS

4.4.7.2.a. MOVIMIENTO DE ASUNTOS DE ASUNTOS CONCURSOS	Pendientes al iniciar el año	Presentados durante el año	Acumulados durante el año	Reaper-turados durante el año	Desestimados		Concluidos durante el año	Pendientes al finalizar el año
					Voluntario durante el año	Necesario durante el año		
	3.626	1.801	3	5	18	10	1.255	4.200

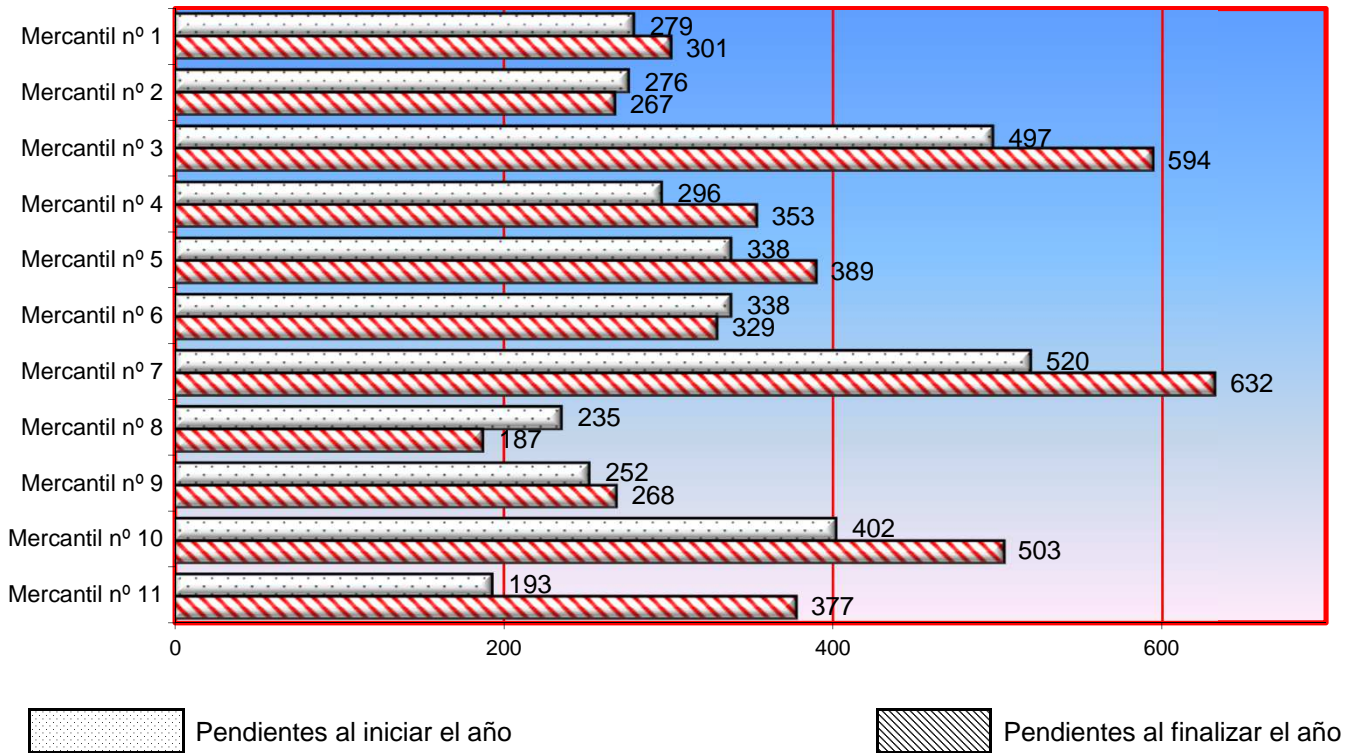
4.4.7.2.b. MOVIMIENTO DE CONCURSOS POR JUZGADO	Pendientes al iniciar el año	Presentados durante el año	Acumulados durante el año	Reaper-turados durante el año	Desestimados		Concluidos durante el año	Pendientes al finalizar el año
					Voluntario durante el año	Necesario durante el año		
Mercantil nº 1	279	124	1	0	2	3	96	301
Mercantil nº 2	276	116	0	2	0	0	127	267
Mercantil nº 3	497	223	0	0	3	2	121	594
Mercantil nº 4	296	155	0	2	0	0	100	353
Mercantil nº 5	338	133	0	0	0	0	136	389
Mercantil nº 6	338	120	0	0	3	0	126	329
Mercantil nº 7	520	234	0	0	0	0	122	632
Mercantil nº 8	235	131	0	0	8	2	169	187
Mercantil nº 9	252	118	1	1	1	3	98	268
Mercantil nº 10	402	213	0	0	0	0	112	503
Mercantil nº 11	193	234	1	0	1	0	48	377
Total	3.626	1.801	3	5	18	10	1.255	4.200

4.4.7.2.c. REPRESENTACIÓN GRÁFICA DE LOS CONCURSOS

PENDIENTES AL INICIAR Y FINALIZAR EL AÑO

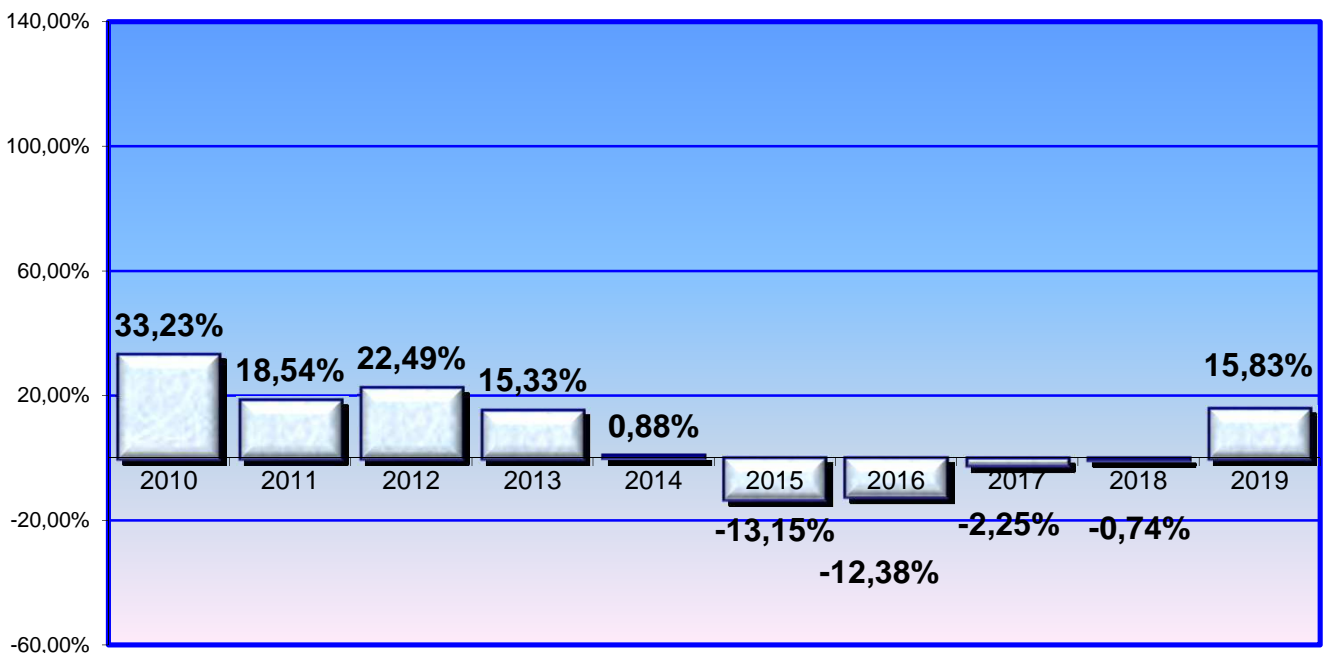
Total de concursos pendientes en los juzgados mercantiles al iniciar el año: **3.626**

Total de concursos pendientes en los juzgados mercantiles al finalizar el año: **4.200**

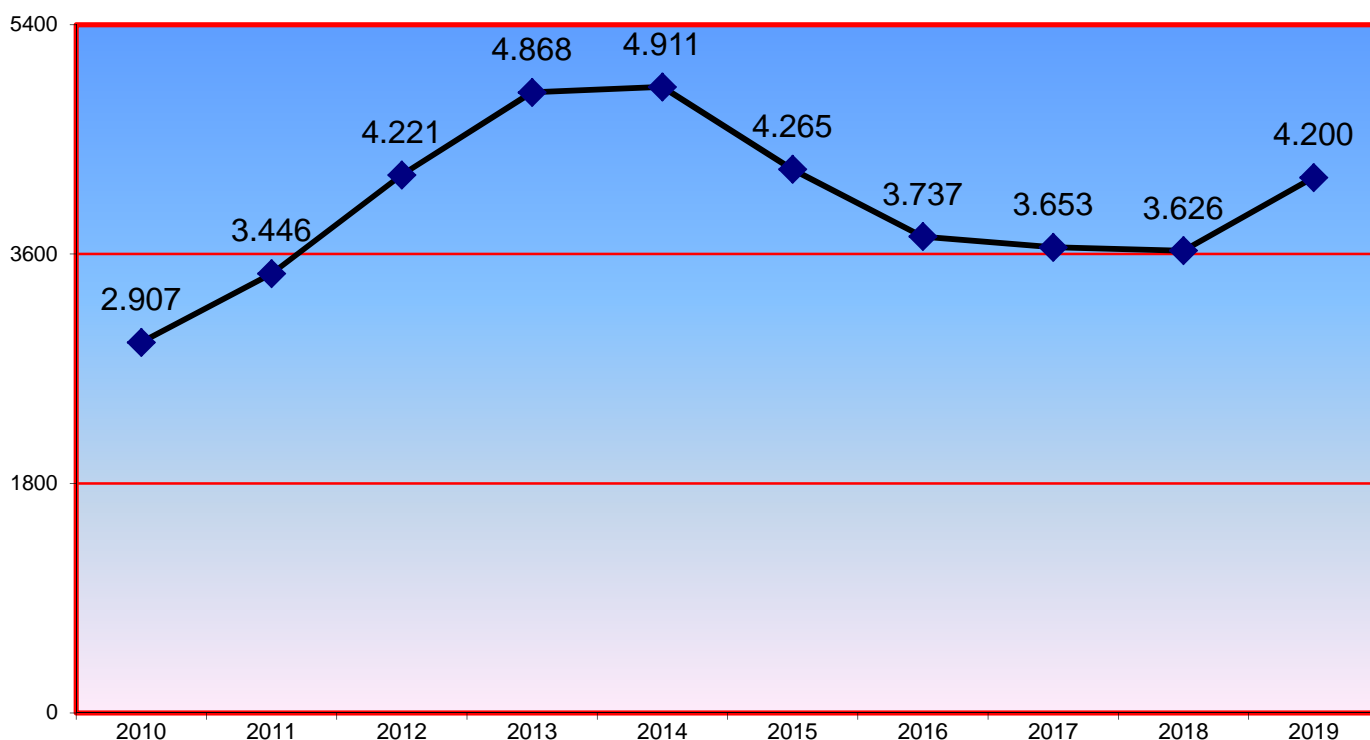


4.4.7.2.d. GRÁFICA DE LA VARIACIÓN DEL PORCENTAJE DE ASUNTOS PENDIENTES EN RELACIÓN AL AÑO ANTERIOR

PERÍODO DE 2010 A 2019



4.4.7.2.e. EVOLUCIÓN GRÁFICA ANUAL DE LOS CONCURSOS ORDINARIOS Y ABREVIADOS PENDIENTES AL FINALIZAR EL AÑO EN LOS SIGUIENTES PERÍODOS:



4.4.7.2.f. LA MEDIA ANUAL DE LOS CONCURSOS ORDINARIOS Y ABREVIADOS PENDIENTES EN CADA JUZGADO AL FINALIZAR LOS SIGUIENTES PERÍODOS:

	2010	2011	2012	2013	2014	2015	2016	2017	2018	2019
	363	345	422	487	491	427	374	365	330	382

4.4.7.3. CONCURSOS

4.4.7.3.a. CONCURSOS ADMITIDOS Y DECLARADOS	Concursos				
	Admitidos a trámite (Concursos necesarios)	Declarados		Declarados y concluidos art. 176 bis 4 LC	
		voluntario	necesario	voluntario	necesario
CONSECUTIVOS	0	650	36	1	0
RESTO ABREVIADOS	63	423	17	404	0
ORDINARIOS	6	32	3	0	0
Total	69	1.105	56	405	0

4.4.7.3.b. CONCURSOS ADMITIDOS Y DECLARADOS POR JUZGADO	Concursos				
	Admitidos a trámite (Concursos nece- sarios)	Declarados		Declarados y concluidos art. 176 bis 4 LC	
		volun- tario	nece- sario	volun- tario	nece- sario
Mercantil nº 1	6	56	3	46	0
Mercantil nº 2	36	44	1	68	0
Mercantil nº 3	2	162	0	4	0
Mercantil nº 4	3	34	3	54	0
Mercantil nº 5	4	73	0	47	0
Mercantil nº 6	3	46	1	61	0
Mercantil nº 7	0	226	2	8	0
Mercantil nº 8	1	49	0	68	0
Mercantil nº 9	5	53	0	42	0
Mercantil nº 10	2	114	44	3	0
Mercantil nº 11	7	248	2	4	0
Total	69	1.105	56	405	0

4.4.7.4. FIN DE LA FASE COMUN	
Nº DE CONCURSOS QUE TERMINAN LA FASE COMUN	268

4.4.7.5. FASE DEL CONVENIO	Pendientes al iniciar el año	Aperturados durante el año	Resueltos		Terminada la fase		Pendientes al finalizar el año
			aceptados durante el año	No aceptados durante el año	cumplidos durante el año	incumplidos durante el año	
	481	43	23	2	17	8	421

4.4.7.6. LIQUIDACIÓN DE CONCURSO	Pendientes del año anterior	Ingresados durante el año	Reiniciados durante el año	Resueltos durante el año	Pendientes al finalizar el año
	2.262	609	1	767	2.580

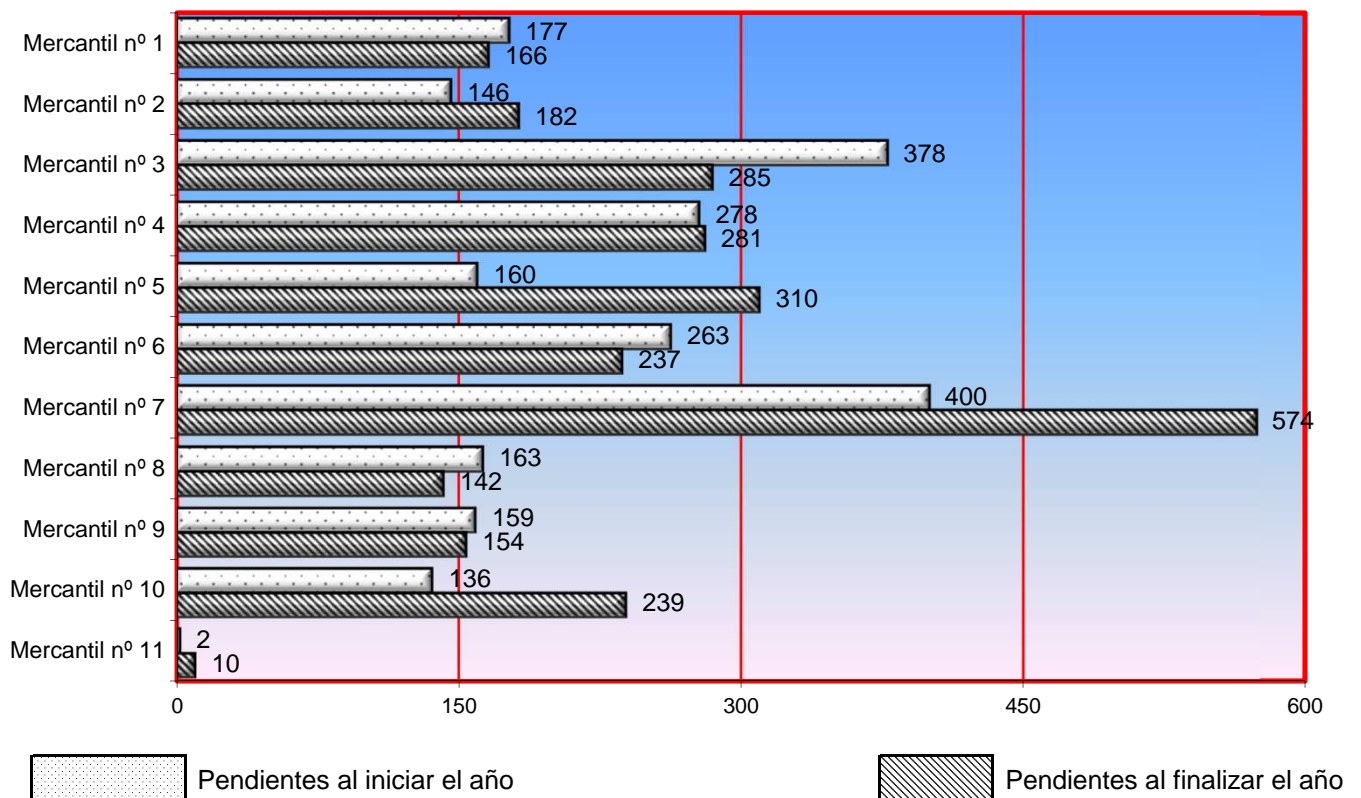
4.4.7.6.a. LIQUIDACIÓN DE CONCURSO POR JUZGADO	Pendientes del año anterior	Ingresados durante el año	Reiniciados durante el año	Resueltos durante el año	Pendientes al finalizar el año
Mercantil nº 1	177	28	0	39	166
Mercantil nº 2	146	30	0	57	182
Mercantil nº 3	378	12	0	105	285
Mercantil nº 4	278	54	0	51	281
Mercantil nº 5	160	24	0	132	310
Mercantil nº 6	263	32	0	58	237
Mercantil nº 7	400	251	0	77	574
Mercantil nº 8	163	57	0	78	142
Mercantil nº 9	159	50	0	55	154
Mercantil nº 10	136	41	1	93	239
Mercantil nº 11	2	30	0	22	10
Total	2.262	609	1	767	2.580

4.4.7.6.b. REPRESENTACIÓN GRÁFICA DE LA LIQUIDACIÓN DE CONCURSOS

PENDIENTES AL INICIAR Y FINALIZAR EL AÑO

Total de liquidaciones de concursos pendientes al iniciar el año: **2.262**

Total de liquidaciones de concursos pendientes al finalizar el año: **2.580**



4.4.7.7. SECCIÓN DE CALIFICACIÓN

4.4.7.7.a. CONCURSOS CALIFICADOS	Pendientes	Incoados	Resueltos			Pendientes
			fortuitos	culpables con oposición	culpables sin oposición	
	al iniciar el año	durante el año	durante el año	al finalizar el año	al finalizar el año	al finalizar el año
	422	529	246	19	28	595

4.4.7.7.b. CONCURSOS CON DECLARACIÓN DE RESPONSABILIDAD (ART. 172 BIS)	2
--	---

4.4.7.8. INCIDENTES CONCURSALES	Pendientes al iniciar el año	Presentados durante el año	Resueltos durante el año	Pendientes al finalizar el año
ORDINARIOS	290	317	304	230
LABORALES	25	40	46	19
TOTAL	315	357	350	249

4.4.7.9. EXPEDIENTES DEL ART. 64 LC (E.R.E.s)	Pendientes al iniciar el año	Ingresados durante el año	Resueltos durante el año	Pendientes al finalizar el año
	12	85	94	3

4.4.7.10. MATERIA NO CONCURSAL

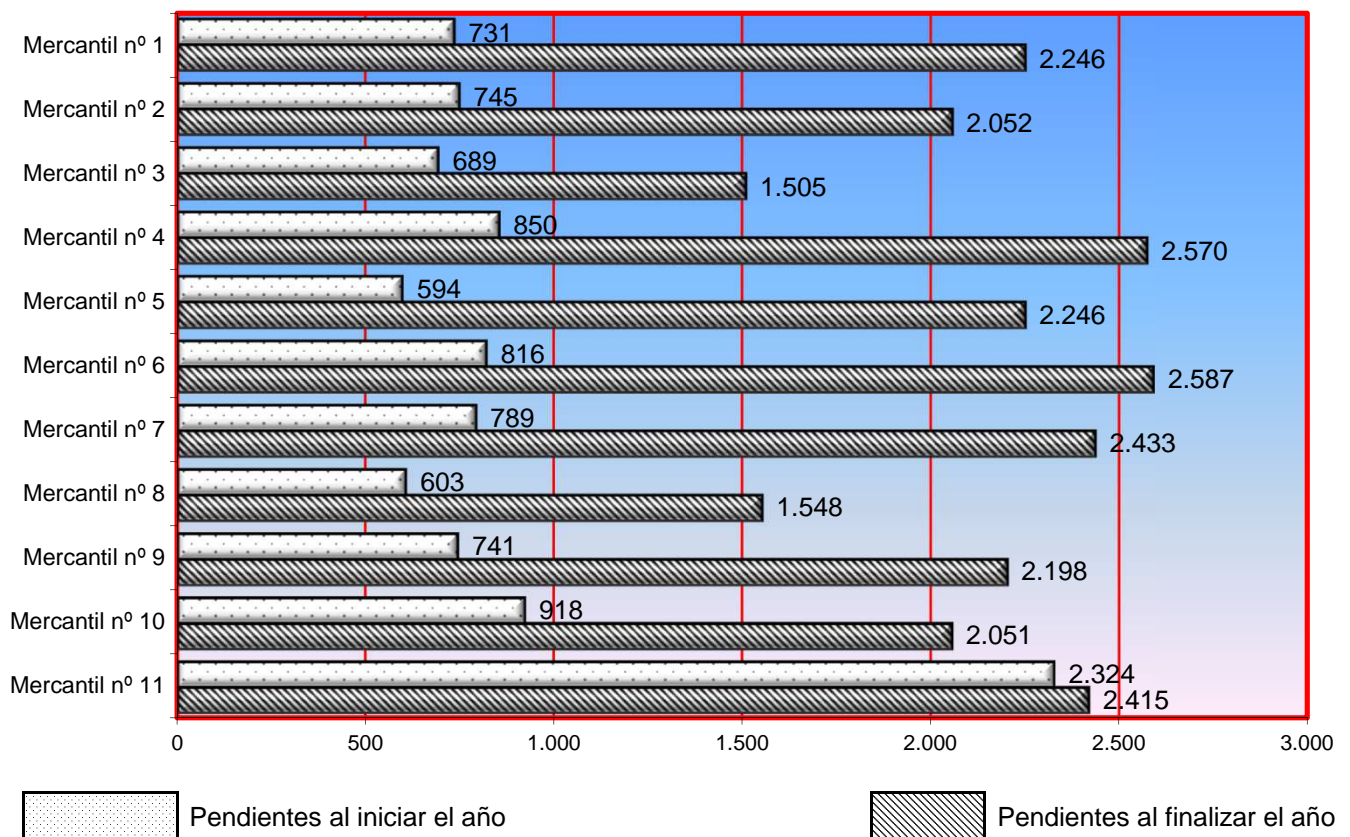
4.4.7.10.a. POR CLASE DE MATERIA	Pendientes al iniciar el año	Ingresados durante el año	Resueltos durante el año	Pendientes al finalizar el año
DEMANDAS POR EJERCICIO DE ACCIONES RELACIONADAS CON COMPETENCIA DESLEAL	53	456	189	320
DEMANDAS POR EJERCICIO DE ACCIONES RELACIONADAS CON LA PROPIEDAD INDUSTRIAL	92	93	80	106
DEMANDAS POR EJERCICIO DE ACCIONES RELACIONADAS CON LA PROPIEDAD INTELECTUAL	1.149	2.660	1.383	2.442
DEMANDAS POR EJERCICIO DE ACCIONES RELACIONADAS CON PUBLICIDAD	14	18	11	21
CUESTIONES AL AMPARO DE LA NORMATIVA REGULADORA DE LAS SOCIEDADES MERCANTILES Y COOPERATIVAS	638	471	330	786
PRETENSIONES EN MATERIA DE TRANSPORTES (NACIONAL E INTERNACIONAL)	7.653	24.206	12.853	19.631
PRETENSIONES EN MATERIA DE DERECHO MARÍTIMO	20	11	13	18
ACCIONES RELACIONADAS CON CONDICIONES GENERALES DE CONTRATACIÓN	20	17	23	14
RECURSOS CONTRA RESOLUCIONES DE LA DIRECCIONES GENERAL DE REGISTRO Y NOTARIADO POR LA CALIFICACIÓN DEL REGISTRO MERCANTIL	6	1	3	4
PROCEDIMIENTOS DEL ART. 101 Y 102 DEL TRATADO FUE	6	0	0	6
PRETENSIONES EN MATERIA DE ARBITRAJES (CON EXCLUSIÓN DE LOS REFERIDOS A EJECUCIONES)	0	0	0	0
OTROS	149	1.188	834	503
TOTAL	9.800	29.121	15.719	23.851

4.4.7.10.b. ASUNTOS EN MATERIA NO CONCURSAL POR JUZGADO	Pendientes al iniciar el año	Ingresados durante el año	Resueltos durante el año	Pendientes al finalizar el año
Mercantil nº 1	731	2.579	1.064	2.246
Mercantil nº 2	745	2.636	1.329	2.052
Mercantil nº 3	689	2.682	1.866	1.505
Mercantil nº 4	850	2.393	1.186	2.570
Mercantil nº 5	594	2.527	875	2.246
Mercantil nº 6	816	2.734	963	2.587
Mercantil nº 7	789	2.856	1.212	2.433
Mercantil nº 8	603	2.587	1.642	1.548
Mercantil nº 9	741	2.789	1.332	2.198
Mercantil nº 10	918	2.590	1.593	2.051
Mercantil nº 11	2.324	2.748	2.657	2.415
Total	9.800	29.121	15.719	23.851

4.4.7.10.c. REPRESENTACIÓN GRÁFICA DE LOS ASUNTOS EN MATERIA NO CONCURSAL
PENDIENTES AL INICIAR Y FINALIZAR EL AÑO

Total de asuntos en materia no concursal al iniciar el año: **9.800**

Total de asuntos en materia no concursal al finalizar el año: **23.851**



4.4.7.11. RECONOCIMIENTO DE RESOLUCIONES JUDICIALES EXTRANJERAS EN ASUNTOS DE LA COMPETENCIA DE LOS ÓRGANOS DE LO MERCANTIL	1
---	---

4.4.7.12. POR TIPO DE PROCEDIMIENTO	Pendientes al iniciar el año	Incoados durante el año	Acumulados durante el año	Resueltos durante el año	Pendientes al finalizar el año
ORDINARIOS	841	1.083	1	790	1.184
VERBALES	7.755	25.745	0	13.850	20.178
PROCESOS EUROPEOS DE ESCASA CUANTÍA	21	38	0	30	29
TOTAL	8.617	26.866	1	14.670	21.391

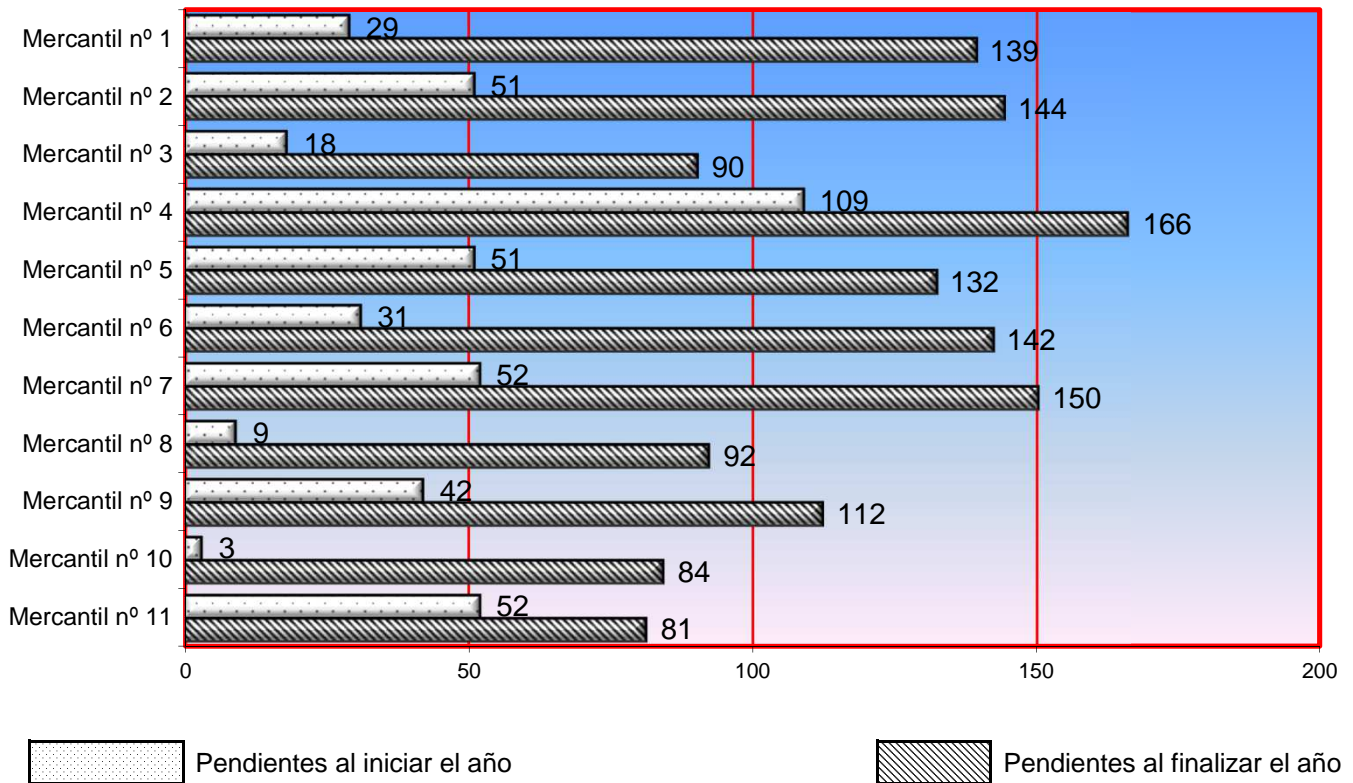
4.4.7.13. PROCESOS MONITORIOS PERÍODO 2019

4.4.7.13.a. PROCESOS MONITORIOS POR JUZGADO	Pendientes al iniciar el año	Incoados durante el año	Resueltos durante el año	Pendientes al finalizar el año
Mercantil nº 1	29	158	48	139
Mercantil nº 2	51	159	46	144
Mercantil nº 3	18	167	95	90
Mercantil nº 4	109	118	131	166
Mercantil nº 5	51	127	46	132
Mercantil nº 6	31	161	50	142
Mercantil nº 7	52	174	76	150
Mercantil nº 8	9	153	70	92
Mercantil nº 9	42	166	96	112
Mercantil nº 10	3	151	104	84
Mercantil nº 11	52	174	145	81
Total	447	1.708	907	1.332

4.4.7.13.b. REPRESENTACIÓN GRÁFICA DE LOS PROCESOS MONITORIOS PENDIENTES AL INICIAR Y FINALIZAR EL AÑO

Total de procesos monitorios pendientes en los juzgados al iniciar el año: **447**

Total de procesos monitorios pendientes en los juzgados al finalizar el año: **1.332**



4.4.7.13.c. FORMA DE TERMINACIÓN DE LOS PROCESOS MONITORIOS POR JUZGADO	Pago	Ejecución	Transformación a juicio verbal	Transformación a juicio ordinario	Otras	Total
Mercantil nº 1	10	23	4	0	11	48
Mercantil nº 2	7	32	0	1	6	46
Mercantil nº 3	18	38	6	2	31	95
Mercantil nº 4	6	43	5	1	76	131
Mercantil nº 5	13	3	3	3	24	46
Mercantil nº 6	12	15	6	2	15	50
Mercantil nº 7	30	22	5	0	19	76
Mercantil nº 8	25	31	7	1	6	70
Mercantil nº 9	20	36	10	0	30	96
Mercantil nº 10	9	68	6	2	19	104
Mercantil nº 11	50	60	10	3	22	145
Total	200	371	62	15	259	907

4.4.7.14. DILIGENCIAS PRELIMINARES	Pendientes al iniciar el año	Ingresadas durante el año	Resueltas durante el año	Pendientes al finalizar el año
DEL ART. 129 LEY DE PATENTES	3	15	12	2
OTRAS	9	62	32	39
TOTAL	12	77	44	41

4.4.7.15. MEDIDAS CAUTELARES	Pendientes al iniciar el año	Ingresadas durante el año	Resueltas durante el año	Pendientes al finalizar el año
	15	157	156	16

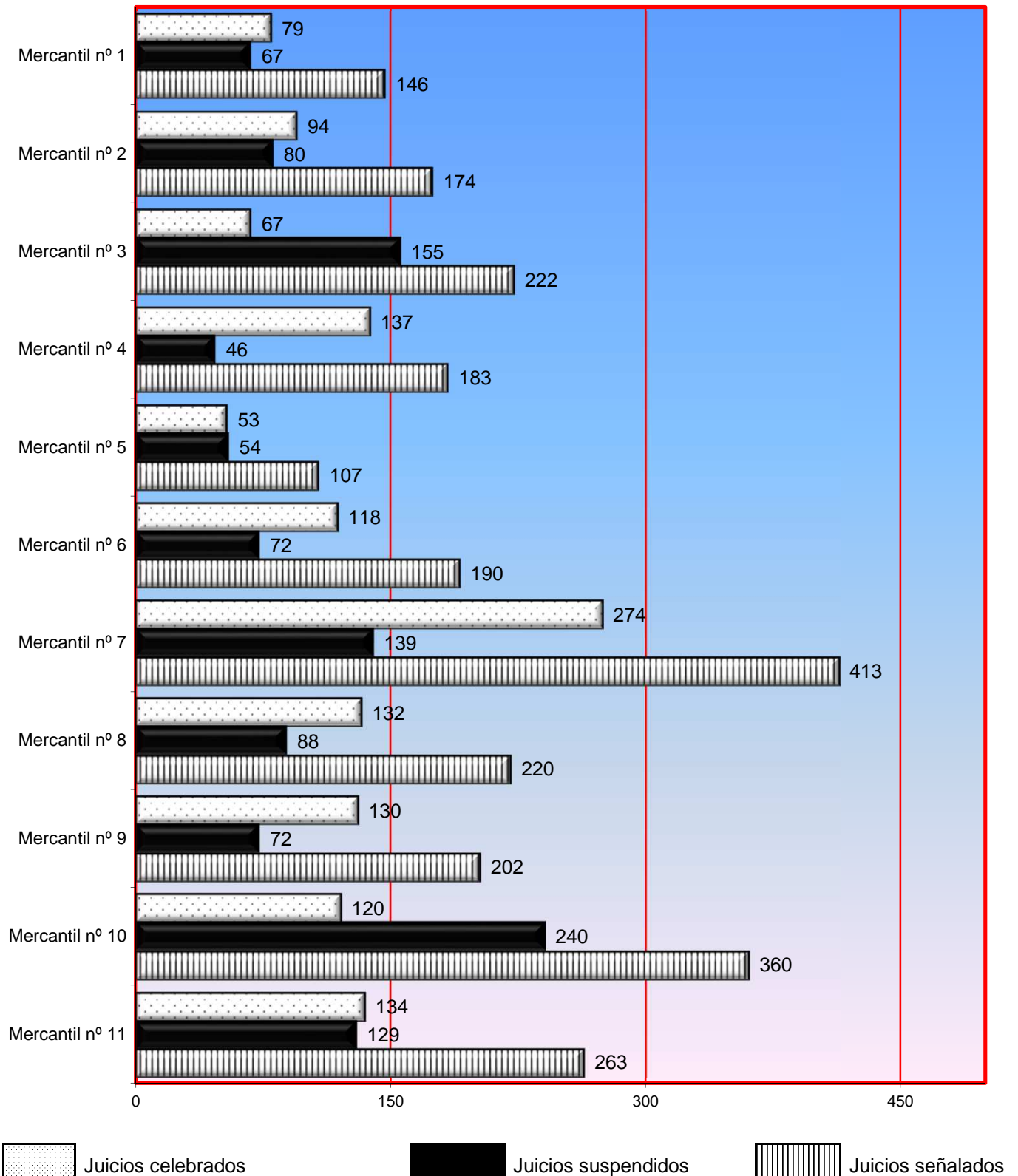
4.4.7.16. SEÑALAMIENTOS

4.4.7.16.a. SEÑALAMIENTOS POR JUZGADO	Celebrados durante el año	Suspendidos durante el año	Señalados durante el año
Mercantil nº 1	79	67	146
Mercantil nº 2	94	80	174
Mercantil nº 3	67	155	222
Mercantil nº 4	137	46	183
Mercantil nº 5	53	54	107
Mercantil nº 6	118	72	190
Mercantil nº 7	274	139	413
Mercantil nº 8	132	88	220
Mercantil nº 9	130	72	202
Mercantil nº 10	120	240	360
Mercantil nº 11	134	129	263
Total	1.338	1.142	2.480

4.4.7.16.b. REPRESENTACIÓN GRÁFICA DE LOS SEÑALAMIENTOS

CELEBRADOS SUSPENDIDOS Y SEÑALADOS

Total de celebrados: **1.338**
 Total de suspendidos: **1.142**
 Total de señalamientos: **2.480**



4.4.7.17. EJECUCIONES

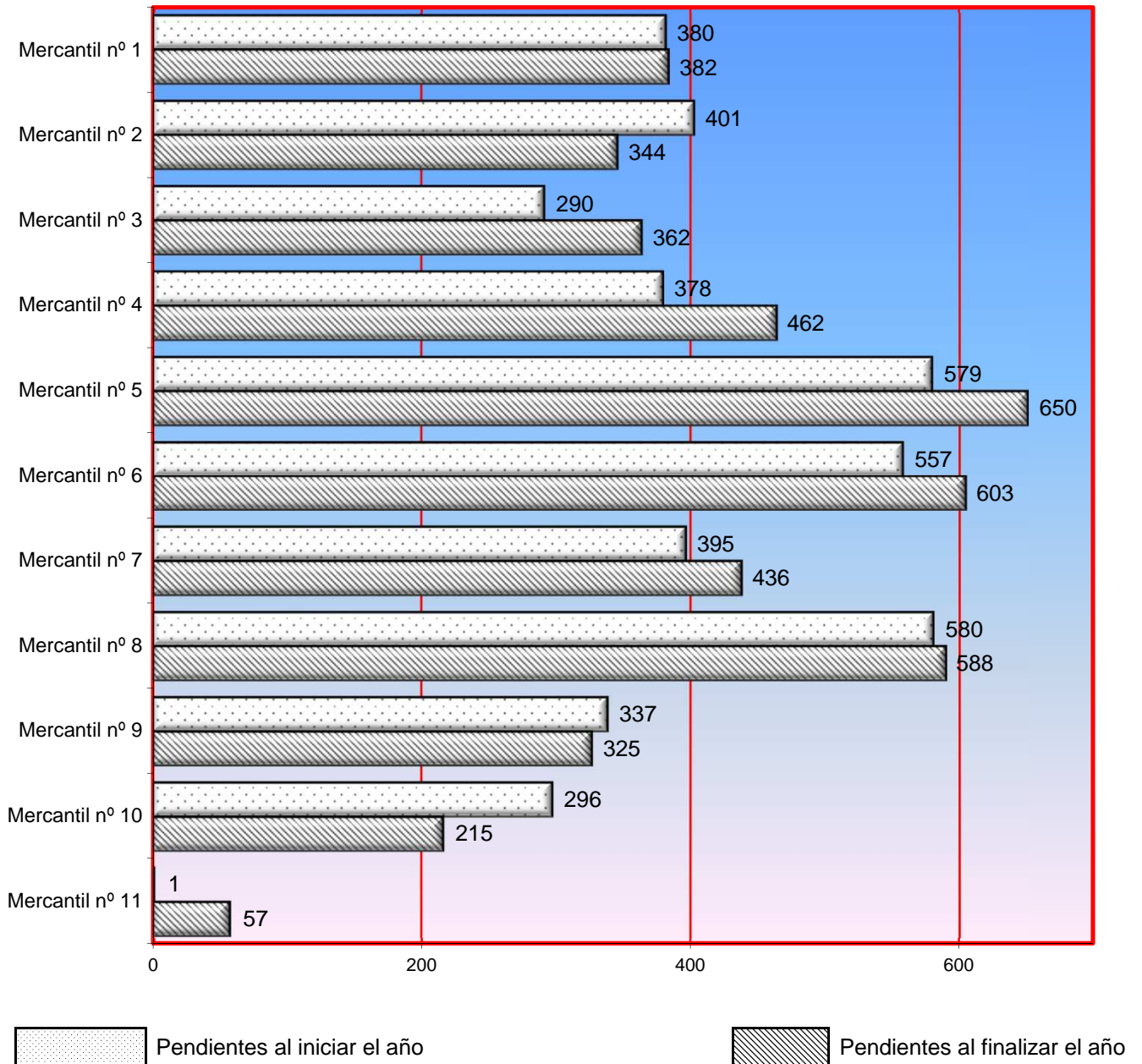
4.4.7.17.a. EJECUCIONES EN DIFERENTES ORDENES	Pendientes al iniciar el año	Ingresadas durante el año	Reiniciadas al iniciar el año	Acumuladas durante el año	Resueltas durante el año	Pendientes al finalizar el año
DE ORDEN CIVIL	4.193	1.121	211	7	1.030	4.421
DE ORDEN SOCIAL	0	0	0	0	0	0
DE LAUDOS ARBITRALES	1	0	0	0	0	1
DE TÍTULOS EJECUTIVOS EUROPEOS POR CRÉDITOS NO IMPUGNADOS RGL. C.E. 805/04	0	3	0	0	1	2
TOTAL	4.194	1.124	211	7	1.031	4.424

4.4.7.17.b. EJECUCIONES POR JUZGADO	Pendientes al iniciar el año	Ingresadas durante el año	Reiniciadas al iniciar el año	Acumuladas durante el año	Resueltas durante el año	Pendientes al finalizar el año
Mercantil nº 1	380	110	8	0	116	382
Mercantil nº 2	401	96	110	0	198	344
Mercantil nº 3	290	111	23	1	61	362
Mercantil nº 4	378	95	4	0	47	462
Mercantil nº 5	579	114	35	0	78	650
Mercantil nº 6	557	84	12	0	50	603
Mercantil nº 7	395	123	0	0	82	436
Mercantil nº 8	580	84	0	0	76	588
Mercantil nº 9	337	118	5	4	97	325
Mercantil nº 10	296	117	14	2	210	215
Mercantil nº 11	1	72	0	0	16	57
Total	4.194	1.124	211	7	1.031	4.424

4.4.7.17.c. REPRESENTACIÓN GRÁFICA DE LAS EJECUCIONES
PENDIENTES AL INICIAR Y FINALIZAR EL AÑO

Total de ejecuciones pendientes en los juzgados al iniciar el año: **4.194**

Total de ejecuciones pendientes en los juzgados al finalizar el año: **4.424**



4.4.7.18. CERTIFICADOS DE TÍTULO EJECUTIVO EUROPEO PARA CRÉDITOS NO IMPUGNADOS RGL. C.E. 805/04	Solicitados	Expedidos	Denegados
		0	0

4.4.7.19 DESPACHOS MERCANTILES

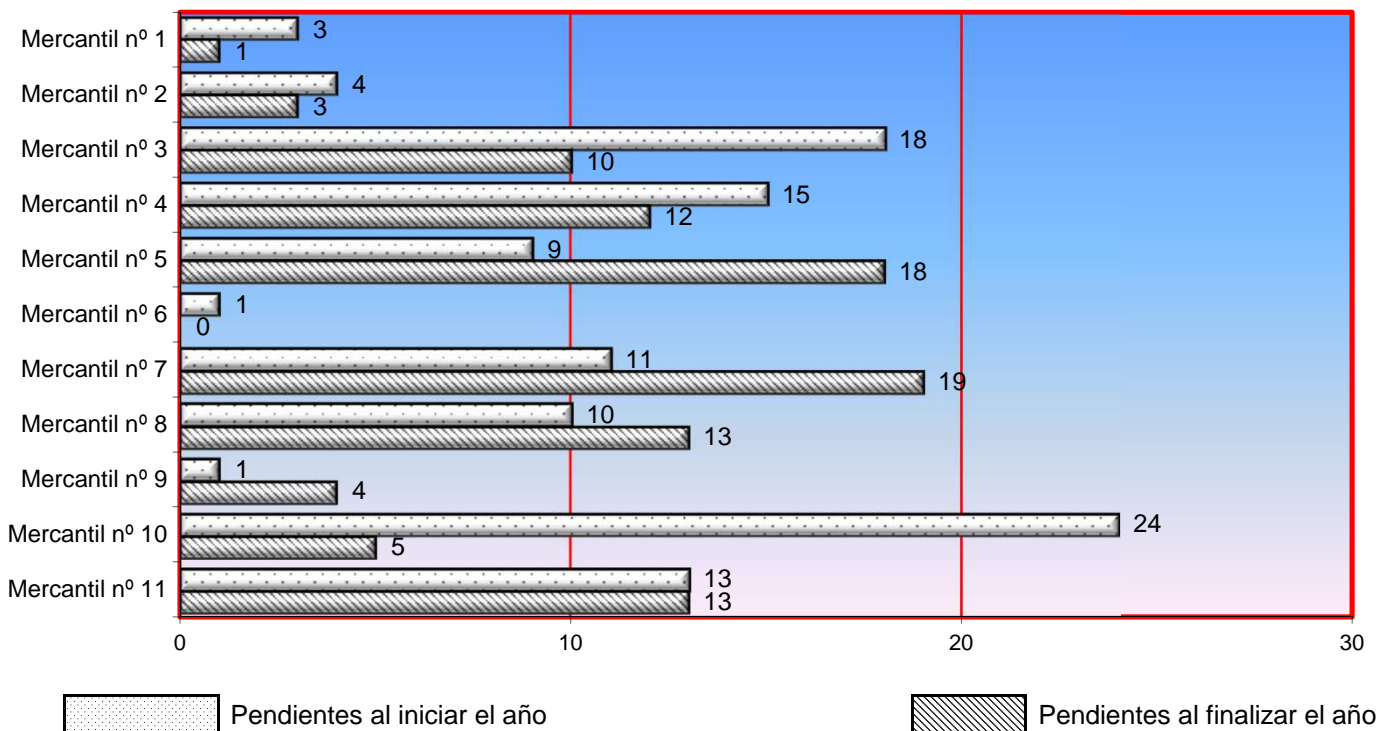
4.4.7.19.a. DESPACHOS MERCANTILES POR JUZGADO	Pendientes al iniciar el año	Ingresados durante el año	Resueltos durante el año	Pendientes al finalizar el año
Mercantil nº 1	3	46	48	1
Mercantil nº 2	4	61	59	3
Mercantil nº 3	18	87	81	10
Mercantil nº 4	15	46	49	12
Mercantil nº 5	9	44	35	18
Mercantil nº 6	1	28	29	0
Mercantil nº 7	11	63	55	19
Mercantil nº 8	10	25	22	13
Mercantil nº 9	1	31	28	4
Mercantil nº 10	24	53	72	5
Mercantil nº 11	13	52	52	13
Total	109	536	530	98

4.4.7.19.b. REPRESENTACIÓN GRÁFICA DE LOS DESPACHOS MERCANTILES

PENDIENTES AL INICIAR Y FINALIZAR EL AÑO

Total de despachos pendientes en los juzgados al iniciar el año: **109**

Total de despachos pendientes en los juzgados al finalizar el año: **98**



4.4.7.20. SOLICITUDES DE AUXILIO JUDICIAL INTERNACIONAL REMITIDAS	Unión	resto
	Europea	
	31	9

4.4.7.21. ESCRITOS PENDIENTES DE PROVEER	Al iniciar el año		Al finalizar el año	
	menos de	mas de	menos de	mas de
	30 días	30 días	30 días	30 días
EN MATERIA CONCURSAL	1.050	298	1.259	1.041
EN OTRAS MATERIAS	1.344	700	2.462	2.955
TOTAL	2.394	998	3.721	3.996

4.4.7.22. JURISDICCIÓN VOLUNTARIA	Pendientes al iniciar el año	Ingresados durante el año	Reiniciados durante el año	Resueltos durante el año	Pendientes al finalizar el año
	276	285	0	419	147

4.4.7.23. RECURSOS

4.4.7.23.1. RECURSOS DE APELACIÓN	Inter- -puestos durante el año	Elevados durante el año	Devueltos durante el año			
			Confir- -mando total- -mente	Revocando		Anulan- -do
				Total- -mente	Parcial- -mente	
CONTRA SENTENCIAS	210	182	192	103	57	0
CONTRA AUTOS	81	65	52	47	8	1
TOTAL	291	247	244	150	65	1

4.4.7.23.2. RECURSOS DE SUPLICACIÓN ART. 64.8 Y 197.8 LEY CONCURSAL	Inter- -puestos durante el año	Elevados durante el año	Devueltos durante el año			
			Confir- -mando total- -mente	Revocando		Anulan- -do
				Total- -mente	Parcial- -mente	
	8	8	3	1	0	0

4.4.7.24. ASUNTOS PENDIENTES EXCLUSIVAMENTE DE SENTENCIAR

EN EL ORDEN CIVIL ASUNTOS NO CONCURSALES (menos de 3 mes)	374
EN EL ORDEN CIVIL ASUNTOS NO CONCURSALES (entre 3 y 6 meses)	129
EN EL ORDEN CIVIL ASUNTOS NO CONCURSALES (más de 6 meses)	325
EN EL ORDEN SOCIAL ASUNTO NO CONSURSALES (menos de 3 meses)	0
EN EL ORDEN SOCIAL ASUNTOS NO CONCURSALES (entre 3 y 6 meses)	0
EN EL ORDEN SOCIAL ASUNTOS NO CONCURSALES (más de 6 meses)	0
EN EL ORDEN MERCANTIL (menos de 3 meses)	13
EN EL ORDEN MERCANTIL (entre 3 y 6 meses)	2
EN EL ORDEN MERCANTIL (más de 6 mes)	0

B. SENTENCIAS Y AUTOS FINALES

4.4.7.25. SENTENCIAS

4.4.7.25.1. SENTENCIA EN EL PROCESO CONCURSAL	CON OPOSICIÓN			SIN OPOSICIÓN			TOTAL
	Estimatorias		Desesti- -matorias	Estimatorias		Desesti- -matorias	
	Total	Parcial		Total	Parcial		
Mercantil nº 1	2	0	4	0	0	0	6
Mercantil nº 2	0	0	0	5	0	1	6
Mercantil nº 3	0	0	0	1	0	0	1
Mercantil nº 4	15	3	7	2	0	0	27
Mercantil nº 5	4	0	3	5	0	2	14
Mercantil nº 6	8	0	1	1	0	0	10
Mercantil nº 7	3	0	0	0	0	0	3
Mercantil nº 8	2	0	3	0	0	0	5
Mercantil nº 9	1	1	0	7	0	0	9
Mercantil nº 10	3	0	0	1	0	0	4
Mercantil nº 11	0	0	1	0	0	0	1
Total	38	4	19	22	0	3	86

4.4.7.25.1.a. SENTENCIAS RELATIVAS AL CONVENIO	16
4.4.7.25.1.b. SENTENCIAS DE CALIFICACIÓN	31
4.4.7.25.1.c. EN INCIDENTES CONCURSALES CON VISTA PREVIA	30
4.4.7.25.1.d. EN INCIDENTES CONCURSALES SIN VISTA PREVIA	180

4.4.7.25.2. SENTENCIA EN EL PROCESO CIVIL	CON OPOSICIÓN			SIN OPOSICIÓN			TOTAL
	Estimatorias		Desesti- -matorias	Estimatorias		Desesti- -matorias	
	Total	Parcial		Total	Parcial		
JUICIO ORDINARIO	101	42	65	94	6	30	338
JUICIO VERBAL	1.167	312	279	1.632	208	125	3.723
PROCESOS EUROPEOS DE ESCASA CUANTIA RGL	5	0	2	6	1	1	15
TOTAL	1.273	354	346	1.732	215	156	4.076

4.4.7.25.3. SENTENCIA EN EL PROCESO CIVIL POR JUZGADO	CON OPOSICIÓN			SIN OPOSICIÓN			TOTAL
	Estimatorias		Desesti- -matorias	Estimatorias		Desesti- -matorias	
	Total	Parcial		Total	Parcial		
Mercantil nº 1	91	37	39	68	0	0	235
Mercantil nº 2	180	58	53	90	5	1	387
Mercantil nº 3	0	0	0	281	51	47	379
Mercantil nº 4	81	5	18	131	25	20	280
Mercantil nº 5	75	40	23	71	4	9	222
Mercantil nº 6	142	39	38	0	0	0	219
Mercantil nº 7	231	50	36	0	0	0	317
Mercantil nº 8	88	10	13	217	28	20	376
Mercantil nº 9	63	26	13	257	39	32	430
Mercantil nº 10	156	49	70	198	4	4	481
Mercantil nº 11	166	40	43	419	59	23	750
Total	1.273	354	346	1.732	215	156	4.076

4.4.7.25.4 SENTENCIAS EN EL ORDEN SOCIAL

En incidentes concursales en materia laboral por ejercicio de acciones civiles	6
Sentencias del art. 65 LC "Contratos de alta dirección"	0

4.4.7.25.5. AUTOS FINALES

	En incidente concursal	Restantes autos finales	Total
4.4.7.25.5.1. AREA CONCURSAL	33	1.217	1.250
4.4.7.25.5.1.a. Auto resolutorio de la solicitud de concurso			1.224
4.4.7.25.5.1.b. Auto de conclusión de la fase común			163
4.4.7.25.5.1.c. Autos de no aprobación o rechazo de oficio del convenio			1
4.4.7.25.5.1.d. Autos declarando el cumplimiento del convenio (art. 141 LC)			14
4.4.7.25.5.1.e. Auto de apertura de pieza de calificación en disolución y liquidación sin concurso (art. 174 LC)			0
4.4.7.25.5.1.f. Autos relativos a autorizaciones judiciales (arts. 155 y 188 LC)			320
4.4.7.25.5.1.g. Autos de aprobación del plan de liquidación (arts. 148.2 LC)			565
4.4.7.25.5.1.h. Autos de conclusión del concurso			1.146

	En juicio Verbal	En juicio ordinario	En procesos monitorios	En procesos europeos escasa cuantía	Total
4.4.7.25.5.2. AREA CIVIL	1.533	187	309	5	2.034

4.4.7.25.5.3. AREA SOCIAL	Total
4.4.7.25.5.3.a Asuntos aprobando la conciliación laboral	0
4.4.7.25.5.4.b Autos resolutorios de las solicitudes de extinción, suspensión o modificación colectiva del contrato de trabajo (art. 64LC)	75
4.4.7.25.5.3.c. En contratos de alta dirección.	0
Total	75

4.4.7.25.5.4.RESTANTES AUTOS FINALES	Total
4.4.7.25.5.4.a. JURISDICCIÓN VOLUNTARIA	33
4.4.7.25.5.4.b. DILIGENCIAS PRELIMINARES	25
4.4.7.25.5.4.c. MEDIDAS CAUTELARES EN CUALQUIER PROCEDIMIENTO	139
4.4.7.25.5.4.d. EJECUCIONES	139
4.4.7.25.5.4.e. INCIDENTES NO CONCURSALES	32
4.4.7.25.5.4.f. OTROS CONTENCIOSOS	35

4.4.7.25.5.4.g. AUTOS DEL ART. 241.1 DE LA LOPJ	22
---	----

4.4.7.25.5.5 DECRETOS	En fase declarativa	En fase de ejecución	Total
	11.183	410	11.593

4.4.7.25.5.6.DECRETOS FINALES PENDIENTES	7
--	---

4.4.8. ACUERDOS EXTRAJUDICIALES DE PAGOS	Total
COMUNICACIONES DE INICIO DE EXPEDIENTE RECIBIDAS	181
COMUNICACIONES DE CIERRE DE EXPEDIENTE RECIBIDAS	96
CONCURSOS CONSECUTIVOS PRESENTADOS	529
Total	806

4.4.9. TASACIONES DE COSTAS PRACTICADAS EN EL ÓRGANO JUDICIAL EN EL AÑO	1.010
---	-------

4.4.10 RECURSOS DE REVISIÓN CONTRA RESOLUCIONES DEL LETRADO DE LA ADMINISTRACIÓN DE JUSTICIA	Pendientes iniciar el año	Ingresados	Resueltos		Pendientes al finalizar el año
	9		Confirmando	Revocando	
		159	137	17	

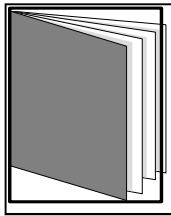
4.4.11 INCIDENTES DEL ART. 241.1 LOPJ	Pendientes al iniciar el año	Ingresados durante el año	Resueltos durante el año	Pendientes al finalizar el año
	2	24	22	4

4.4.12 CARGA DE TRABAJO EN RELACIÓN A LOS NUEVOS MÓDULOS PUBLICADOS EN EL BOE EL 28/12/18

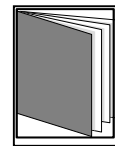


ASUNTOS COMPUTABLES PARA EL MÓDULO	ASUNTOS INGRESADOS 2019 (MÓDULO)	MÓDULO DE INGRESO PUBLICADOS EN EL BOE EL 28/12/2018	% RESPECTO AL MÓDULO DE INGRESO
ÓRGANO			
Mercantil nº 1	2.914	435	569,89%
Mercantil nº 2	2.915	435	570,11%
Mercantil nº 3	3.087	435	609,66%
Mercantil nº 4	2.587	435	494,71%
Mercantil nº 5	2.834	435	551,49%
Mercantil nº 6	3.019	435	594,02%
Mercantil nº 7	3.329	435	665,29%
Mercantil nº 8	2.782	435	539,54%
Mercantil nº 9	2.844	435	553,79%
Mercantil nº 10	2.986	435	586,44%
Mercantil nº 11	3.163	435	627,13%

4.4.13 DURACIÓN ESTIMADA DE LOS ASUNTOS EN LOS ÓRGANOS JUDICIALES. CALCULADO EN MESES

DURACIÓN ESTIMADA DE LOS ASUNTOS EN LOS ÓRGANOS JUDICIALES (EN MESES)		
ÓRGANO	2018	2019
Mercantil nº 1	10,1	25,2
Mercantil nº 2	10,7	17,6
Mercantil nº 3	12,1	12,4
Mercantil nº 4	18,3	25,2
Mercantil nº 5	10,7	29,8
Mercantil nº 6	12,9	30,1
Mercantil nº 7	12,4	25,8
Mercantil nº 8	8,6	11,5
Mercantil nº 9	9,7	18,4
Mercantil nº 10	8,4	14,8
Mercantil nº 11	27,9	12,3



REPARTO DE ASUNTOS DE LO SOCIAL (declarativos)



- ÍNDICE DE REPARTO -

4.5.a. REPARTO DE PROCEDIMIENTOS DE LO SOCIAL (declarativos)	pág. 191
4.5.a.1. CLASES DE REPARTO DE LO SOCIAL	pág. 191
4.5.a.2. REPARTO DE LO SOCIAL POR TRIMESTRES	pág. 193
4.5.a.3. GRÁFICA DE LA VARIACIÓN DEL PORCENTAJE DE ASUNTOS REPARTIDOS	pág. 194
4.5.a.4. EVOLUCIÓN GRÁFICA ANUAL	pág. 195
4.5.a.4.1. MEDIA ANUAL DE ASUNTOS REPARTIDOS POR JUZGADO	pág. 195
4.5.a.4.2. REPRESENTACIÓN GRÁFICA POR CLASES (1ª - 19ª)	pág. 196
4.5.a.5. REPARTO DE EXHORTOS Y COMISIONES ROGATORIAS	pág. 196
4.5.a.6.1. DESGLOSE POR TIPOS DE PROCESOS Y MATERIAS	pág. 197
4.5.a.6.1.a. MOVIMIENTO DE ASUNTOS POR CLASE	pág. 197
4.5.a.6.1.b. MOVIMIENTO DE ASUNTOS POR JUZGADO	pág. 197
4.5.a.6.1.c. REPRESENTACIÓN GRÁFICA DE ASUNTOS POR CLASE Y JUZGADO	pág. 198
4.5.a.6.1.d. GRÁFICA DE LA VARIACIÓN DEL PORCENTAJE DE ASUNTOS PENDIENTES	pág. 199
4.5.a.6.1.e. EVOLUCIÓN GRÁFICA ANUAL DE LOS PROCESOS PENDIENTES	pág. 199
4.5.a.6.1.f. MEDIA ANUAL DE LOS PROCESOS	pág. 199

4.5.a.6.2. ACTOS DE CONCILIACIÓN	pág. 200
4.5.a.6.3. SEÑALAMIENTOS	pág. 200
4.5.a.6.3.a. MOVIMIENTO DE LOS SEÑALAMIENTOS	pág. 200
4.5.a.6.3.b. REPRESENTACIÓN GRÁFICA DE LOS SEÑALAMIENTOS	pág. 201
4.5.a.6.4. ASUNTOS EN ESTADO DE "SUSPENSIÓN"	pág. 202
4.5.a.6.5. DESPACHOS DE AUXILIO JUDICIAL	pág. 202
4.5.a.6.5.a. DESPACHOS DE AUXILIO JUDICIAL POR JUZGADO	pág. 202
4.5.a.6.5.b. REPRESENTACIÓN GRÁFICA DE DESPACHOS DE AUXILIO JUDICIAL	pág. 202
4.5.a.6.6. ESCRITOS PENDIENTES DE PROVEER	pág. 203
4.5.a.6.7. RECURSOS DE SUPPLICACIÓN	pág. 203
4.5.a.6.8. FORMA EN QUE TERMINAN LOS ASUNTOS RESUELTOS	pág. 203
4.5.a.6.8.a. ASUNTOS RESUELTOS POR JUZGADO	pág. 203
4.5.a.6.8.b. REPRESENTACIÓN GRÁFICA DE ASUNTOS RESUELTOS POR JUZGADO	pág. 204
4.5.a.6.9. ASUNTOS DE SOCIAL PENDIENTES DE SENTENCIAR	pág. 205
4.5.a.6.10. SENTENCIAS	pág. 205
4.5.a.6.10.a. RESUMEN GENERAL	pág. 205
4.5.a.6.10.b. REPRESENTACIÓN GRÁFICA DEL RESUMEN GENERAL	pág. 205
4.5.a.6.10.c. SENTENCIAS DICTADAS POR JUZGADO	pág. 206
4.5.a.6.10.d. REPRESENTACIÓN GRÁFICA DE LAS SENTENCIAS DICTADAS	pág. 206
4.5.a.6.10.e. ACUERDOS APROBADOS POR EL MAGISTRADO (art. 84.3 L.P.L)	pág. 206
4.5.a.6.10.f. SENTENCIAS DICTADAS EN PERÍODOS ANUALES	pág. 207
4.5.a.6.10.g. TERMINACIÓN DE PROCEDIMIENTOS EN PERÍODOS ANUALES	pág. 207
4.5.a.6.10.h. TOTAL ASUNTOS RESUELTOS (apartado 4.5.a.6.9.f. y 4.5.a.6.9.g.)	pág. 208
4.5.a.6.10.i. EVOLUCIÓN GRÁFICA ANUAL DE LOS ASUNTOS RESUELTOS	pág. 208
4.5.a.6.10.j. SENTENCIAS DICTADAS Y OTRAS RESOLUCIONES POR JUZGADO	pág. 209
4.5.a.6.10.k. REPRESENTACIÓN GRÁFICA DE LAS SENTENCIAS DICTADAS	pág. 210
4.5.a.6.10.l. DECRETOS	pág. 210
4.5.a.6.10.m. AUTOS FINALES	pág. 210
4.5.a.7. INCIDENTES	pág. 210
4.5.a.8 MEDIDAS CAUTELARES DEL ARTÍCULO 79 LRJS	pág. 211
4.5.a.9. PROCESOS MONITORIOS	pág. 211
4.5.a.9.1. FORMA DE TERMINACIÓN DE PROCESOS MONITORIOS	pág. 211
4.5.a.10 TASACIONES DE COSTAS PRACTICADAS	pág. 211
4.5.a.11 COMPARENCIAS CELEBRADAS AL AMPARO DEL ART. 238 LRJS O DERIVADAS	pág. 211
4.5.a.12 NÚMERO DE PROCEDIMIENTOS EN ESTADO DE SUSPENSIÓN	pág. 211
4.5.a.13 SOLICITUDES DE AUXILIO JUDICIAL INTERNACIONAL REMITIDAS	pág. 211
4.5.a.14 RECURSOS DE REVISIÓN CONTRA RESOLUCIONES DEL LETRADO DE LA /	pág. 211
4.5.a.15 CARGA DE TRABAJO EN RELACIÓN A LOS NUEVOS MÓDULOS PUBLICADOS	pág. 212
4.5.a.16 DURACIÓN ESTIMADA DE LOS ASUNTOS EN LOS ÓRGANOS JUDICIALES. C	pág. 213

INTRODUCCIÓN REALIZADA POR EL MAGISTRADO DELEGADO DE LOS JUZGADOS DE LO SOCIAL DE BARCELONA

En los Juzgados de lo Social Declarativos el número de asuntos que se registraron en el año 2019 fueron 33.897 procedimientos, cantidad que supuso una media de 1.130 asuntos por cada Juzgado. Esta cifra de asuntos ingresados fue inferior a la del año 2018 en un 8,54%. Con dichos datos se constata que, sin ninguna explicación aparente, se produjo un aumento muy significativo del número de asuntos, sobre todo centrado en la clase 4.^a, que incluye los despidos y las extinciones de contrato por voluntad del trabajador y supone un 41% del total de asuntos ingresados, lo que contrasta con la recuperación económica y que haría prever un descenso del número de asuntos. Por lo tanto, sin margen de recuperación en la época anterior a la crisis de 2008, nos volvemos a encontrar con un aumento significativo de la litigiosidad en el ámbito de la jurisdicción laboral. Por otra parte, la situación de la carga de trabajo, teniendo en cuenta los nuevos módulos publicados en el BOE de 28.12.18, que es de 900 procedimientos, se supera en un 25,55%.

Los datos del año 2019 no indican que haya una recuperación y normalización de la situación, ya que han aumentado los asuntos pendientes de resolver (3,30%), sin que haya posibilidades reales de recuperar el nivel normal de respuesta que la sociedad demanda, incluso con la puesta en marcha de un refuerzo de 2 jueces, ya que con esta medida se puede prever el mantenimiento de la misma pendencia o la reducción progresiva, pero no reducirla drásticamente. Dicha situación se produce fundamentalmente por cuatro razones: la primera, ya apuntada, derivada de la constante entrada de asuntos sin una adecuada plantilla de jueces y juzgados; la segunda, los efectos de la entrada en vigor en el año 2012 de la Ley Reguladora de la Jurisdicción Social, junto con los efectos de las sucesivas reformas laborales de los años 2010 y 2012; ello, por un lado, ha posibilitado el ejercicio de acciones no contempladas anteriormente –prevención de riesgos laborales, impugnación de actos administrativos, etc.– y por el otro, que se ejerciten muchas acciones acumuladamente (se estima que en un 20% de los asuntos ingresados se ejercitan acciones acumuladas), y por lo tanto, manteniendo el mismo nivel de dificultad, e incluso aumentándolo, tengan que resolverse en una misma resolución, dos o tres acciones que con la antigua LPL se tenían que ejercitar y resolver separadamente; la tercera, prácticamente todas las demandas en materia de extinciones contractuales (despidos y extinciones ex art. 50 TE), como las de modificaciones de condiciones de trabajo, movilidad geográfica o conciliación de la vida laboral y familiar, incorporan la reclamación por tutela de derechos fundamentales y la reclamación de indemnizaciones adicionales; y la cuarta, el efecto de capitalidad hace que se concentren en la ciudad de Barcelona la mayoría de asuntos complejos en que la parte demandada es la Administración central o autonómica.

En este sentido, hay que destacar que la diferencia de asuntos pendientes en los Juzgados de lo Social Declarativos de Barcelona se había reducido en años anteriores, dado que en el año 2015 eran 32.847 y, al finalizar el año 2018, eran 27.743, lo que supuso un descenso del 15,54%, pero con el incremento de asuntos de este año 2019, se ha constatado que la medida de refuerzo no se ha mostrado eficaz.

Pero también se mantiene en las mismas tasas que años anteriores el número de sentencias (13.114) dictadas –una media de 437,13 sentencias por Juzgado–, ya que ha disminuido un 2,37% respecto del año 2018, y los asuntos finalizados por conciliación, en cambio, han aumentado en un 4,60%. En términos generales, pues, los asuntos resueltos han sido un inapreciable 0,13% más que el año anterior.

Respecto al plan de refuerzo que entró en funcionamiento el 20 de febrero de 2017, consistente en 3 jueces –desde comienzos del año 2018 pasó a ser de 2 jueces, dos LAJ, que pasaron a ser 3– y una oficina judicial de apoyo de 9 personas, aunque la Sala de Gobierno aprobó que el plan fuera de 6 jueces, habría podido significar una leve reducción de la carga de trabajo y una mejora a la larga de la pendencia acumulada, ya que se hacen cargo del 10% de los asuntos que ingresan en cada Juzgado, y de hecho, sus resultados se fueron viendo una vez transcurrió un año. Desde el día 1 de enero de 2020 se han creado dos nuevos Juzgados, pero sin ninguna medida de refuerzo como las que había en años anteriores, los cuales suponen la continuación de la misma tendencia que años anteriores, si bien, como se ha visto, ha quedado desbordada por el aumento de asuntos del año 2019.

Los Juzgados de lo Social de Ejecuciones, que fueron creados por los acuerdos del CGPJ de 13.12.89 y 03.02.92 para hacerse cargo de las ejecuciones dinerarias de los Juzgados Declarativos de Barcelona, están ubicados en la planta 10 del edificio P, dentro del complejo de la Ciudad de la Justicia. Por acuerdo del CGPJ se hicieron cargo de todas las ejecuciones de los Juzgados de lo Social de la provincia de Barcelona, procedentes de los Juzgados de lo Social de Granollers, Manresa, Mataró, Sabadell y Terrassa, lo cual está suponiendo una optimización de los recursos, así como una descarga de trabajo de dichos Juzgados.

En el año 2019 tuvieron una entrada de 5.532 asuntos, lo que supone un incremento respecto del año 2018 (4.262), es decir un 29,80% más, y al mismo tiempo se produjo un aumento del número de ejecutorias pendientes, ya que al inicio del año había 3.029 asuntos pendientes y al final del año había 3.225, es decir, un 6,47% más, lo cual significa que, en números absolutos, ha mejorado la situación.

4.5. REPARTO DE LO SOCIAL

4.5.a. REPARTO DE PROCEDIMIENTOS SOCIAL (DECLARATIVOS)

4.5.a.1. CLASES DE REPARTO (1ª - 17ª) DE LOS JUZGADOS DE LO SOCIAL

Clase 1ª

- Actos preparatorios y medidas cautelares.
- Autorización judicial prevista art. 76.5 LRJS
- Anticipación y seguramiento de la prueba (art. 78 LRJS)
- Medidas cautelares (art. 79 LRJS)
- Indemnización de daños (art. 75.3 LRJS)
- Justicia gratuita
- Reclamación de honorarios
- Consignaciones judiciales

Clase 2ª

- Ordinarios. Reconocimiento de derecho y reconocimiento de cantidad
- Reclamación al Estado pago salarios tramitación
- Clasificación profesional.
- Otras materias

Clase 3ª

- Trabajadores autónomos económicamente dependientes

Clase 4ª

- Despido disciplinario (sin acción acumulada).
- Despido con acumulación extinción contrato
- Despido con acumulación tutela de derechos fundamentales
- Despido con acumulación de cantidad.
- Extinción del contrato por causas objetivas.
- Acción individual despido colectivo
- Otros despidos no disciplinarios
- Resolución contrato por movilidad geográfica (art. 40 ET)
- Resolución contrato por modificación sustancial cond. Trabajo (art. 41 ET)
- Resolución contrato por voluntad trabajador (art. 50 ET)
- Sanciones

Clase 5ª

- Acto de conciliación extrajudicial y ejecución de laudos arbitrales
- Impugnación de conciliaciones judiciales
- Audiencia al demandado rebelde

Clase 6ª

- Vacaciones.

Clase 7ª

- Impugnación denegación registros y certificación de la representación sindical
- Materia electoral

Clase 8ª

- Movilidad geográfica.
- Modificación sustancial de las condiciones de trabajo.
- Conciliación de la vida personal familiar y laboral (incluye VIDO)

Clase 9ª

- Prestaciones
- Impugnación de altas médicas
- Paro y protección por cese de actividad de autónomos
- Discapacidad y dependencia
- Determinación de contingencia de prestaciones
- Reintegro de gastos médicos
- Reintegro de prestaciones INSS o mutuales
- Revisión de actos declarativos de derecho

Clase 10ª

- Responsabilidad empresarial por daños
- Prevención riesgos laborales
- Recargo de prestaciones de Seguridad Social

Clase 11ª

- Procedimiento de oficio.
- Impugnación de estatutos de sindicatos y asociaciones empresariales.
- Infracciones y sanciones de orden social

Clase 12ª

- Conflicto colectivo.
- Impugnación de convenios colectivos o laudos arbitrales.
- Resolución ERE de suspensión o extinción de contrato por fuerza mayor)art. 47.3 ET)

Clase 13ª

- Tutela de derechos fundamentales.

Clase 14ª

- Otros exhortos (no ejecución)

Clase 15ª

- Procedimiento monitorio

Clase 16ª

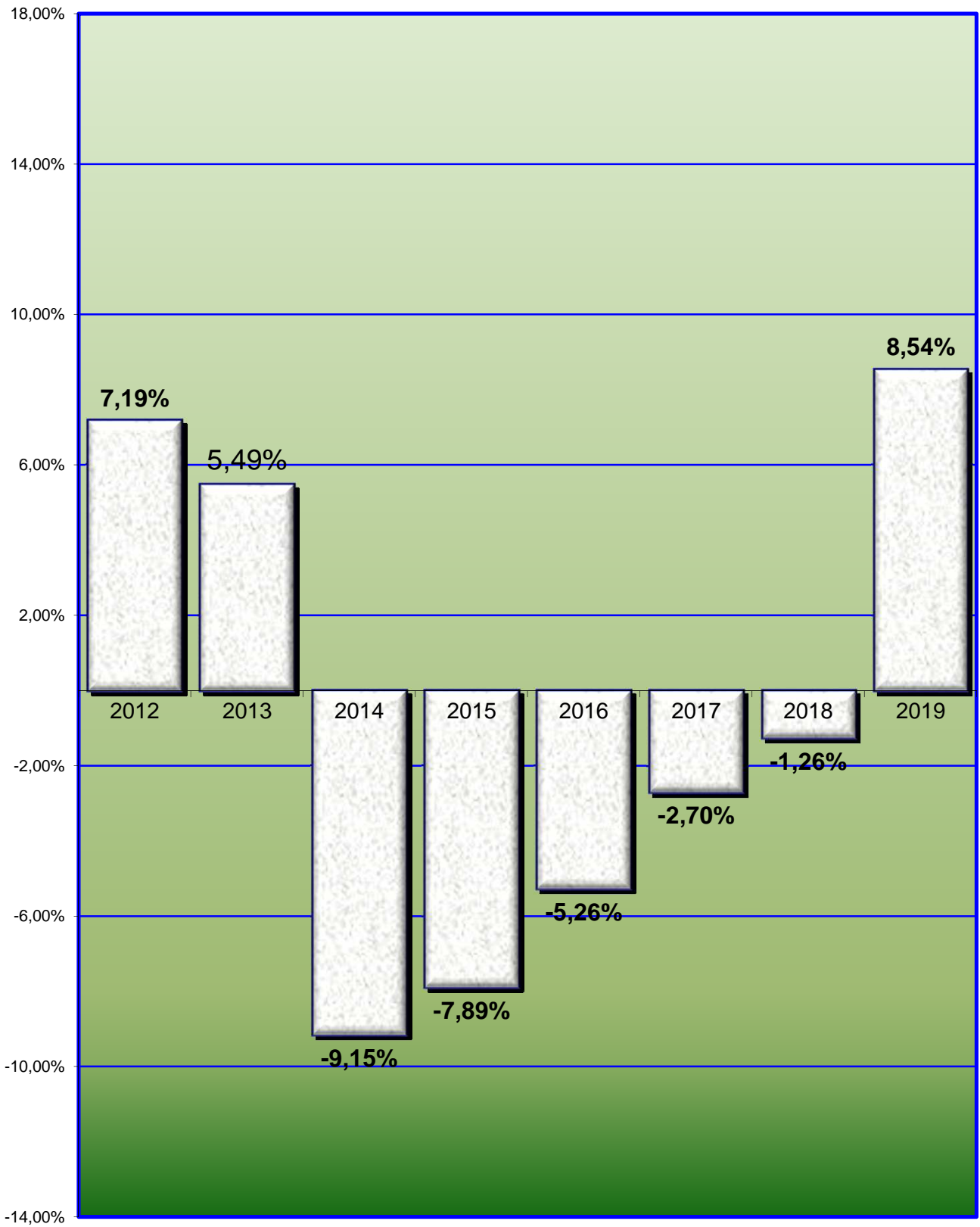
- Ejecución de título judicial (no dinerari)
- Ejecución de título no judicial (no dinerario)

4.5.a.2. REPARTO DE LO SOCIAL POR TRIMESTRES

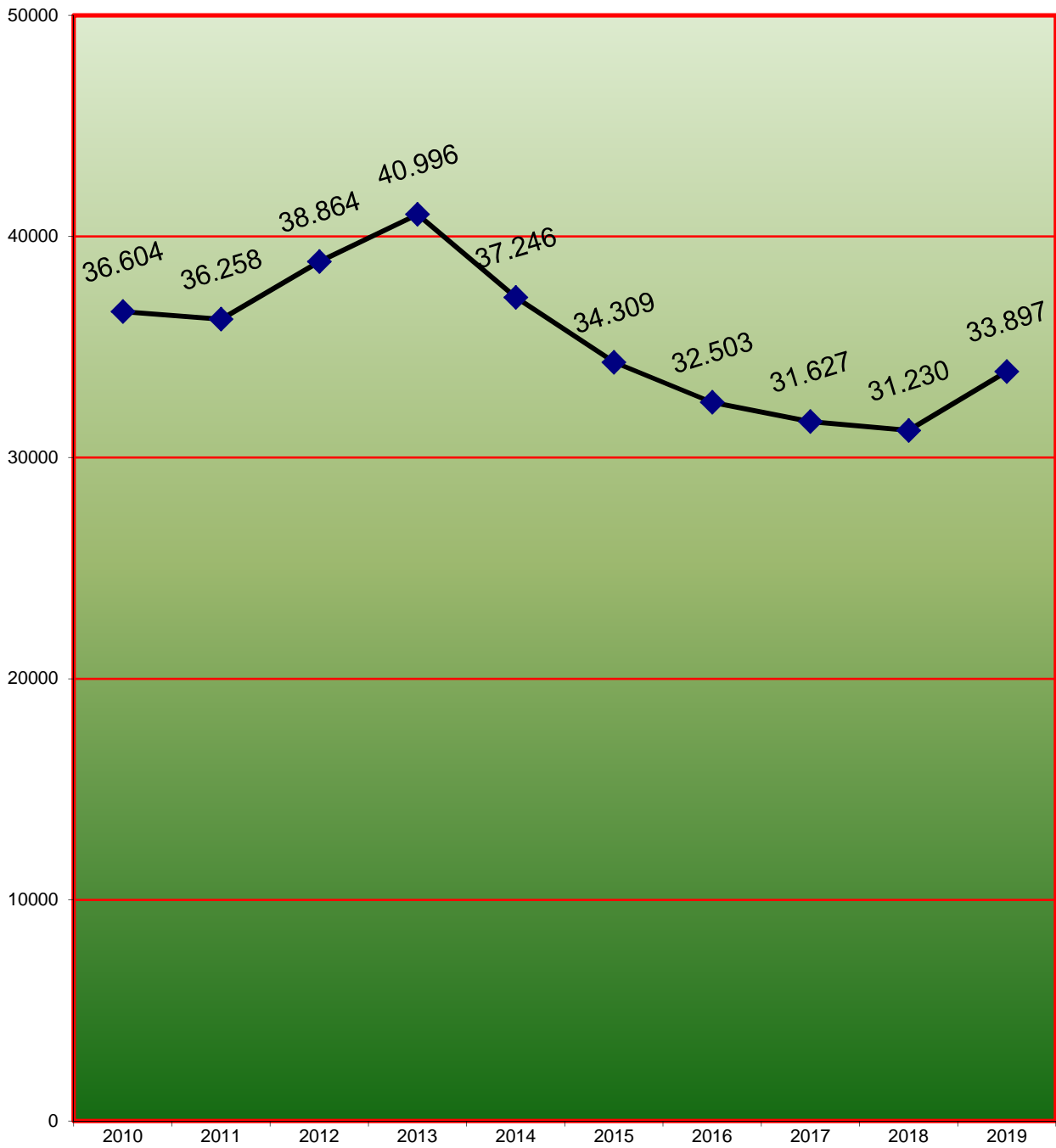
PERÍODO 2019

CLASES DE REPARTO	1º trimes.	2º trimes.	3º trimes.	4º trimes.	Total
Clase 1ª	55	47	32	58	192
Clase 2ª	2.073	1.932	1.739	2.077	7.821
Clase 3ª	0	0	1	1	2
Clase 4ª	3.519	3.230	3.377	3.767	13.893
Clase 5ª	1	0	2	0	3
Clase 6ª	48	27	19	58	152
Clase 7ª	9	13	13	6	41
Clase 8ª	200	177	224	278	879
Clase 9ª	1.991	2.259	2.267	2.361	8.878
Clase 10ª	127	122	116	192	557
Clase 11ª	86	132	102	133	453
Clase 12ª	46	20	24	34	124
Clase 13ª	25	26	29	35	115
Clase 15ª	17	17	12	13	59
Clase 16ª	209	161	157	201	728
Total	8.406	8.163	8.114	9.214	33.897

4.5.a.3. GRÁFICA DE LA VARIACIÓN DEL PORCENTAJE DE PROCEDIMIENTOS REPARTIDOS EN RELACIÓN AL AÑO ANTERIOR



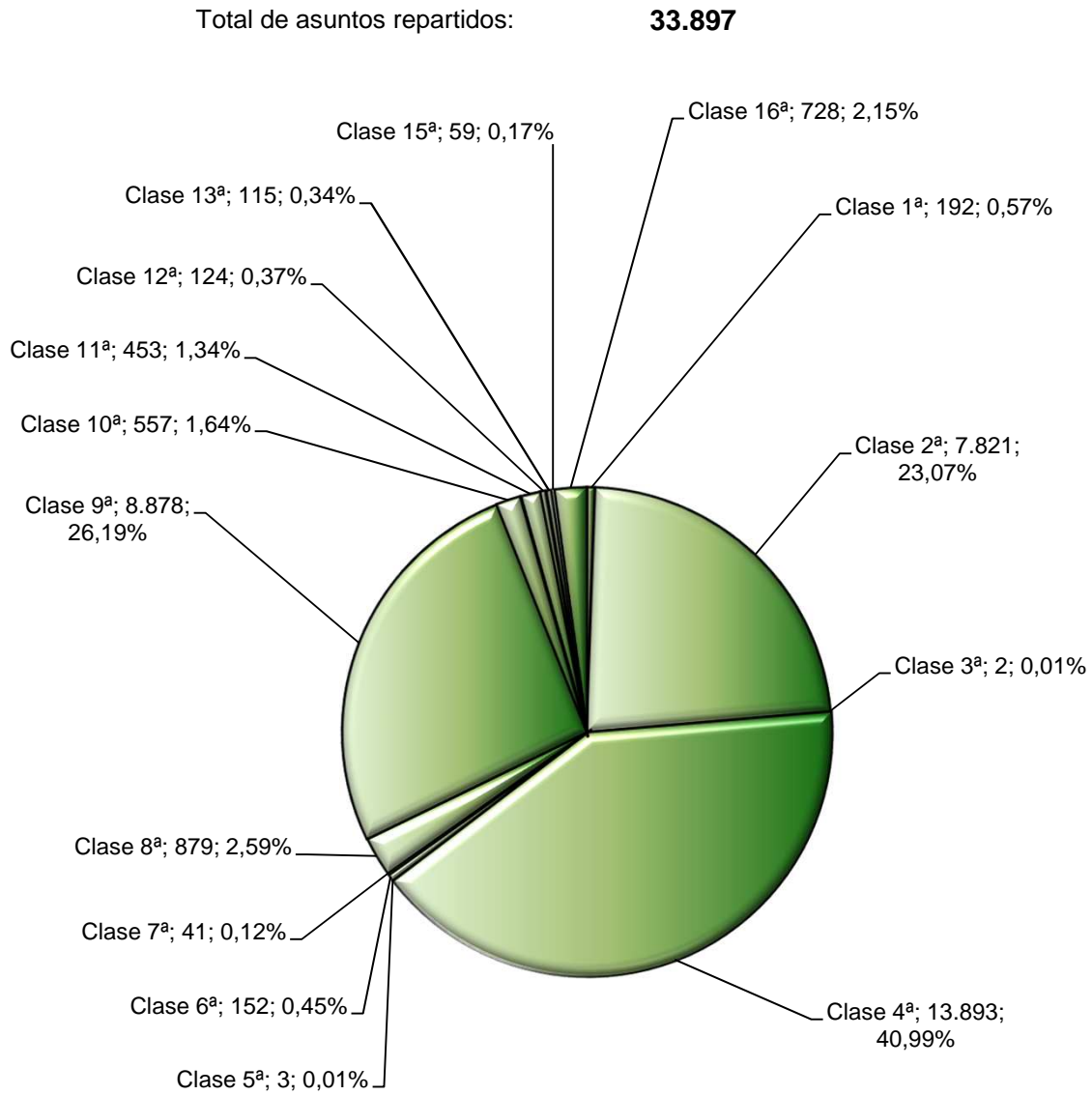
4.5.a.4. EVOLUCIÓN GRÁFICA ANUAL PERÍODO DE 2010 A 2019



4.5.a.4.1. LA MEDIA ANUAL DE ASUNTOS QUE HA RECIBIDO CADA JUZGADO DE LO SOCIAL EN LOS SIGUIENTES PERÍODOS:

2010	2011	2012	2013	2014	2015	2016	2017	2018	2019
1.220	1.209	1.295	1.367	1.242	1.144	1.083	1.054	1.041	1.130

4.5.a.4.2. REPRESENTACIÓN GRÁFICA POR CLASES (1ª - 19ª)



4.5.a.5. REPARTO DE EXHORTOS					
	1º trimes.	2º trimes.	3º trimes.	4º trimes.	Total
Exhortos de lo social	223	210	124	230	787

4.5.a.6. MOVIMIENTO DE ASUNTOS DE LOS JUZGADOS SOCIALES**DESGLASADO POR JUZGADO PERÍODO 2019****A) MOVIMIENTO DE ASUNTOS SOCIALES****4.5.a.6.1. DESGLOSE POR TIPOS DE PROCESOS Y MATERIAS**

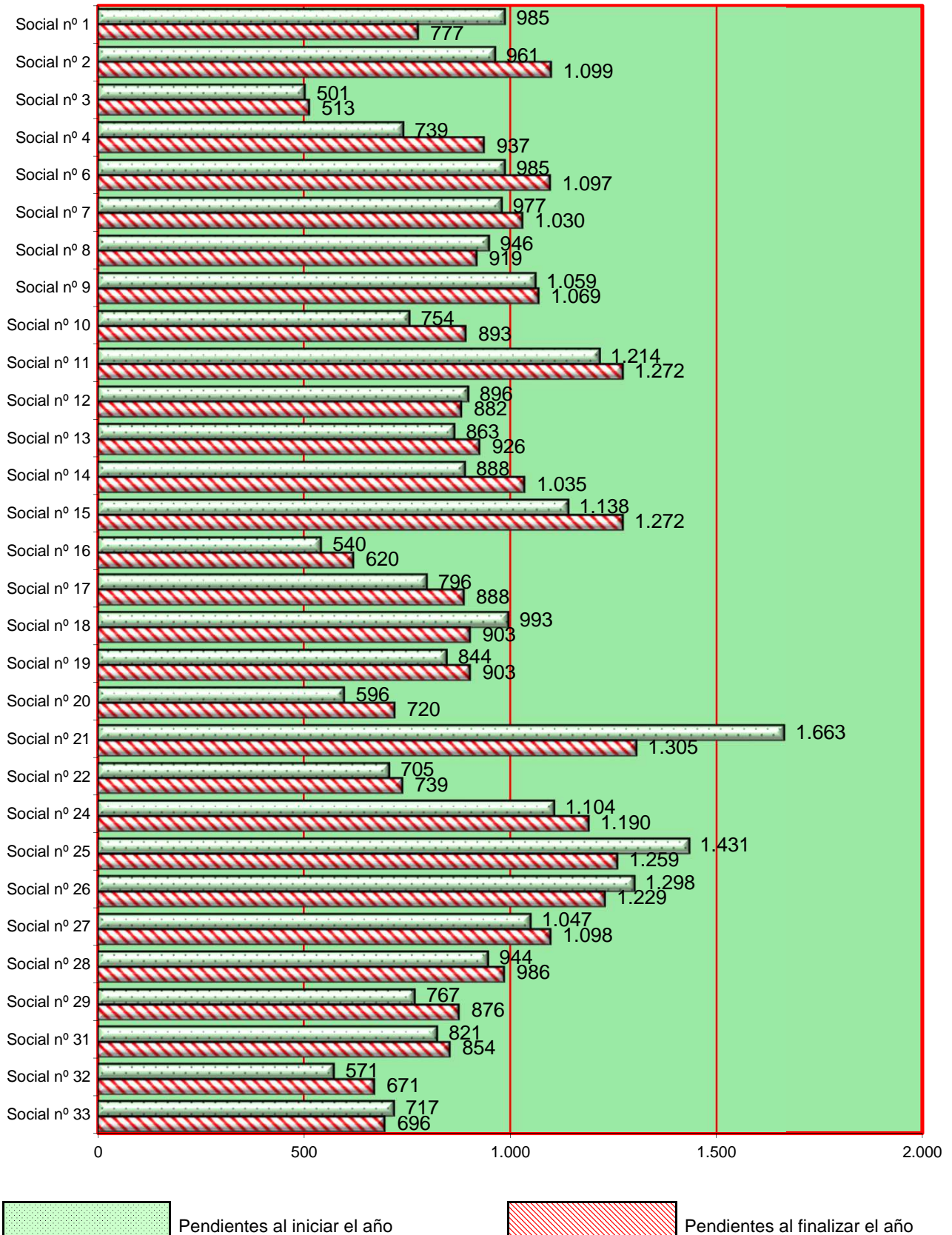
4.5.a.6.1.a. MOVIMIENTO DE ASUNTOS POR CLASE	Pendientes al iniciar el año	Ingresados durante el año	Demanda-dantes	Reiniciados durante el año	Acumulados durante el año	Resueltos durante el año	Pendientes al finalizar el año
CONFLICTOS COLECTIVOS	84	164	245	8	4	178	73
DESPIDOS	6.632	12.583	13.575	23	147	11.434	7.657
CANTIDADES	9.172	8.903	10.938	21	96	8.844	9.185
SEGURIDAD SOCIAL	9.202	8.670	8.694	14	69	8.748	9.069
ACCT. DE TRABAJO, E. PROFESIONALES Y PREVENCIÓN DE RIESGOS LABORALES	679	363	363	5	7	316	724
MODIFICACIONES SUSTANCIALES DE LAS CONDICIONES DE TRABAJO	260	533	559	10	3	578	220
PROC. DE IMPUGNACIÓN DE ACTOS ADMINISTRATIVOS EN MATERIA LABORAL Y DE SEGURIDAD SOCIAL EXCLUIDOS LOS PRESTACIONALES	761	618	664	14	13	588	769
DERECHOS FUNDAMENTALES Y LIBERTADES PÚBLICA	93	133	188	2	0	117	101
MATERIA ELECTORAL	30	39	40	2	1	46	23
OTRA INDOLE	830	1.019	1.160	23	7	1.029	837
TOTAL	27.743	33.025	36.426	122	347	31.878	28.658

4.5.a.6.1.b. MOVIMIENTO DE ASUNTOS POR JUZGADO	Pendientes al iniciar el año	Ingresados durante el año	Demanda-dantes	Reiniciados durante el año	Acumulados durante el año	Resueltos durante el año	Pendientes al finalizar el año
Social nº 1	985	1.104	1.202	6	33	1.285	777
Social nº 2	961	1.126	1.251	0	5	983	1.099
Social nº 3	501	885	956	7	7	873	513
Social nº 4	739	1.113	1.223	13	3	925	937
Social nº 6	985	1.106	1.224	0	9	985	1.097
Social nº 7	977	1.098	1.177	0	0	1.045	1.030
Social nº 8	946	1.069	1.232	6	12	1.091	919
Social nº 9	1.059	1.111	1.241	0	16	1.086	1.069
Social nº 10	754	1.084	1.296	2	9	938	893
Social nº 11	1.214	1.127	1.238	13	21	1.059	1.272
Social nº 12	896	1.094	1.096	2	2	1.108	882
Social nº 13	863	1.123	1.141	0	0	1.056	926
Social nº 14	888	1.082	1.204	1	17	919	1.035
Social nº 15	1.138	1.042	1.090	0	0	908	1.272
Social nº 16	540	1.125	1.274	2	0	1.047	620
Social nº 17	796	1.089	1.173	0	18	979	888
Social nº 18	993	1.106	1.234	0	26	1.170	903
Social nº 19	844	1.105	1.242	0	31	1.015	903
Social nº 20	596	1.102	1.211	28	0	1.006	720
Social nº 21	1.663	1.101	1.226	35	22	1.472	1.305
Social nº 22	705	1.107	1.205	0	21	1.052	739
Social nº 24	1.104	1.132	1.231	0	1	1.045	1.190
Social nº 25	1.431	1.161	1.423	0	0	1.337	1.259
Social nº 26	1.298	1.137	1.275	0	9	1.197	1.229
Social nº 27	1.047	1.132	1.269	3	8	1.076	1.098
Social nº 28	944	1.121	1.318	0	21	1.058	986
Social nº 29	767	1.120	1.171	1	8	1.004	876
Social nº 31	821	1.080	1.122	0	7	1.040	854
Social nº 32	571	1.155	1.295	3	11	1.040	671
Social nº 33	717	1.088	1.186	0	30	1.079	696
TOTAL	27.743	33.025	36.426	122	347	31.878	28.658

4.5.a.6.1.c. REPRESENTACIÓN GRÁFICA DE LOS ASUNTOS PENDIENTES AL INICIAR Y FINALIZAR EL AÑO

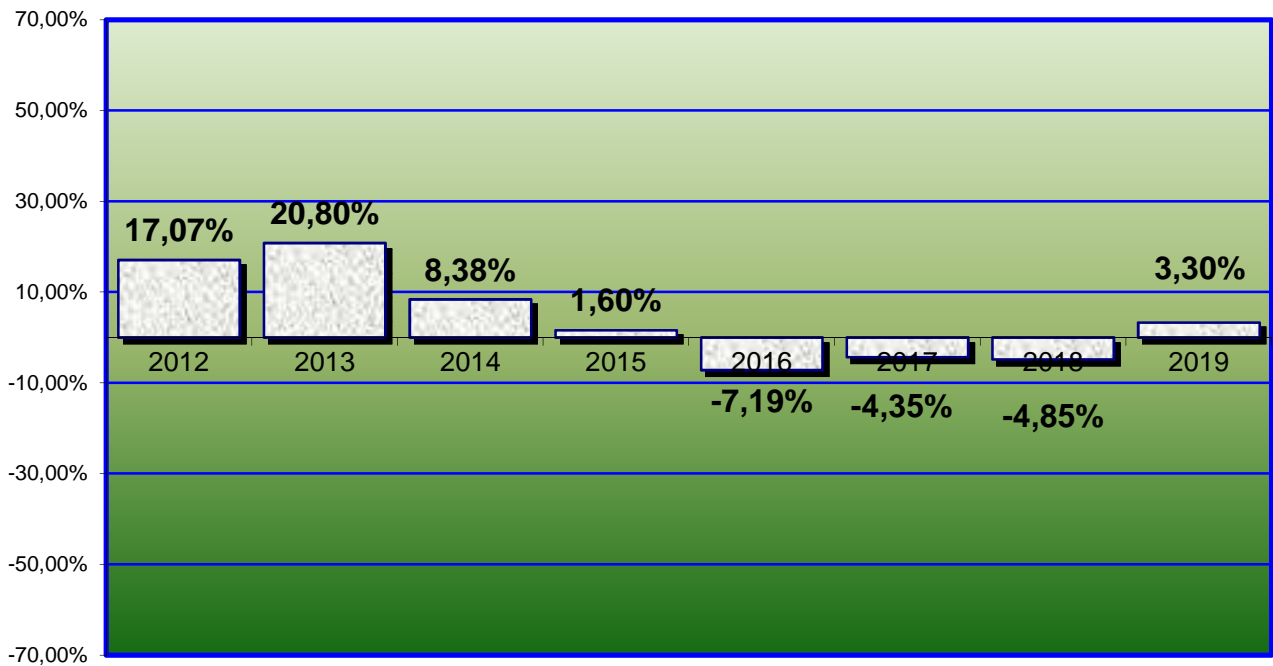
Total de asuntos pendientes en los juzgados de lo social al iniciar el año: **27.743**

Total de asuntos pendientes en los juzgados de lo social al finalizar el año: **28.658**

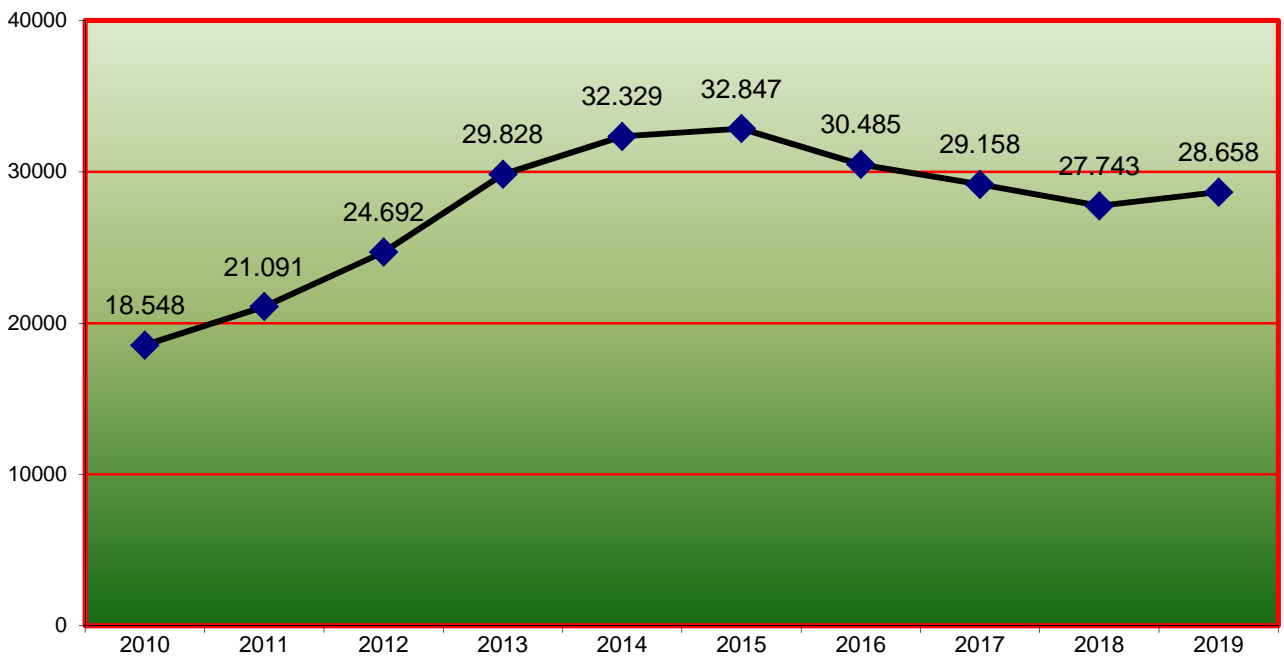


4.5.a.6.1.d. GRÁFICA DE LA VARIACIÓN DEL PORCENTAJE DE ASUNTOS PENDIENTES EN RELACIÓN AL AÑO ANTERIOR

PERÍODO DE 2012 A 2019



4.5.a.6.1.e. EVOLUCIÓN GRÁFICA ANUAL DE LOS ASUNTOS PENDIENTES AL FINALIZAR EL AÑO EN LOS SIGUIENTES PERÍODOS:



4.5.a.6.1.f. MEDIA ANUAL DE LOS PROCESOS PENDIENTES EN CADA JUZGADO AL FINALIZAR LOS SIGUIENTES PERÍODOS:

2010	2011	2012	2013	2014	2015	2016	2017	2018	2019
618	703	823	994	1.078	1.095	1.016	972	925	955

4.5.a.6.2. ACTOS DE CONCILIACIÓN	Resueltos durante el año
	14.709

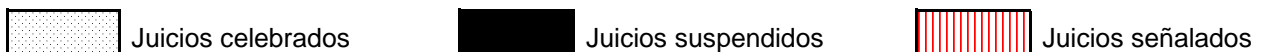
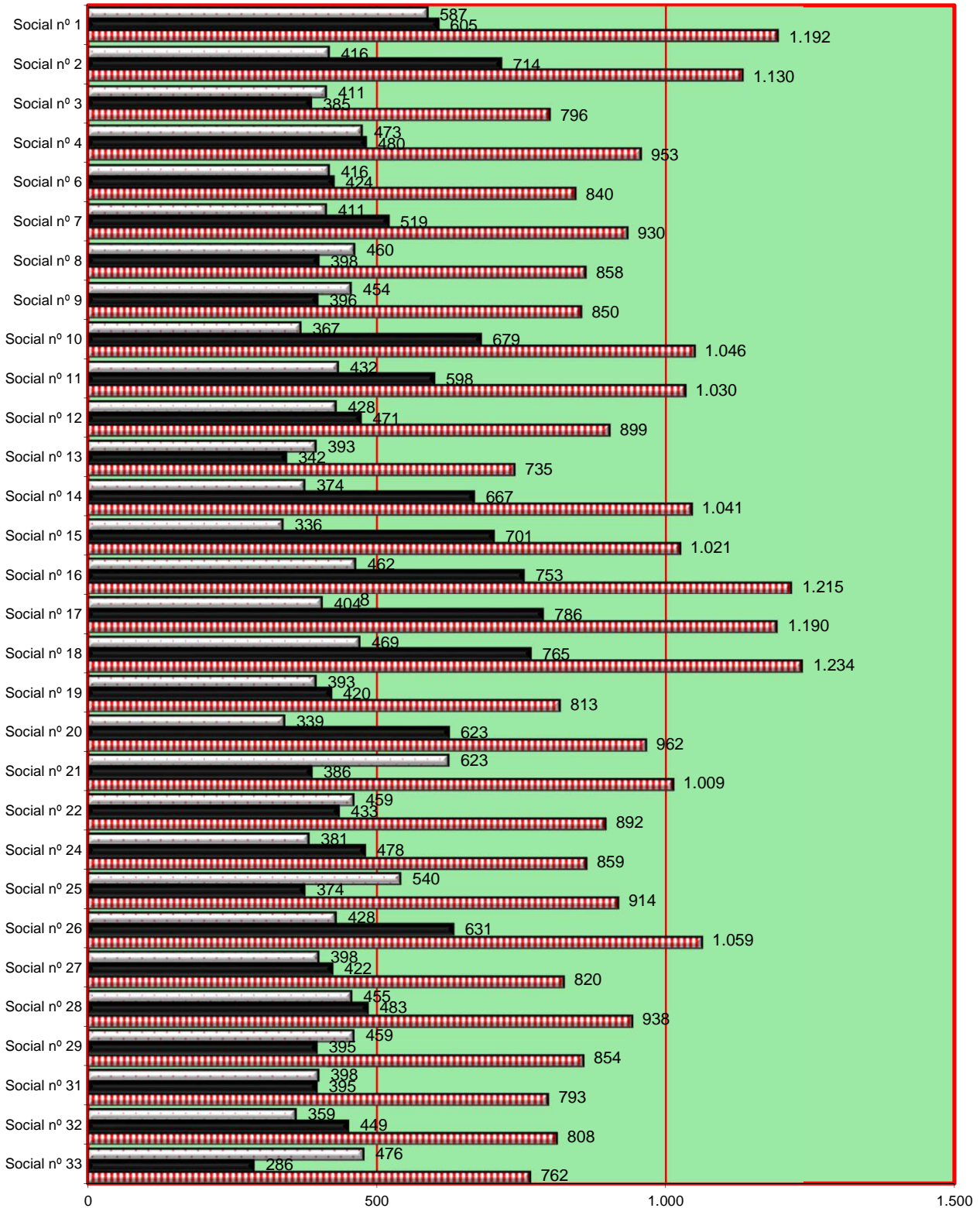
4.5.a.6.3. SEÑALAMIENTOS JUZGADOS DE LO SOCIAL PERÍODO 2019

4.5.a.6.3.a. MOVIMIENTO DE LOS SEÑALAMIENTOS POR JUZGADO

2019	Celebrados durante el año	Suspendidos durante el año	Señalados al finalizar el año
Social nº 1	587	605	1.192
Social nº 2	416	714	1.130
Social nº 3	411	385	796
Social nº 4	473	480	953
Social nº 6	416	424	840
Social nº 7	411	519	930
Social nº 8	460	398	858
Social nº 9	454	396	850
Social nº 10	367	679	1.046
Social nº 11	432	598	1.030
Social nº 12	428	471	899
Social nº 13	393	342	735
Social nº 14	374	667	1.041
Social nº 15	336	701	1.021
Social nº 16	462	753	1.215
Social nº 17	404	786	1.190
Social nº 18	469	765	1.234
Social nº 19	393	420	813
Social nº 20	339	623	962
Social nº 21	623	386	1.009
Social nº 22	459	433	892
Social nº 24	381	478	859
Social nº 25	540	374	914
Social nº 26	428	631	1.059
Social nº 27	398	422	820
Social nº 28	455	483	938
Social nº 29	459	395	854
Social nº 31	398	395	793
Social nº 32	359	449	808
Social nº 33	476	286	762
TOTAL	13.001	15.458	28.443

4.5.a.6.3.b. GRÁFICA DE LOS JUICIOS SEÑALADOS

Celebrados durante el año	Suspendidos durante el año	Señalados al finalizar el año
13.001	15.458	28.443



4.5.a.6.4. ASUNTOS EN ESTADO DE "SUSPENSIÓN" AL FINALIZAR EL AÑO 443

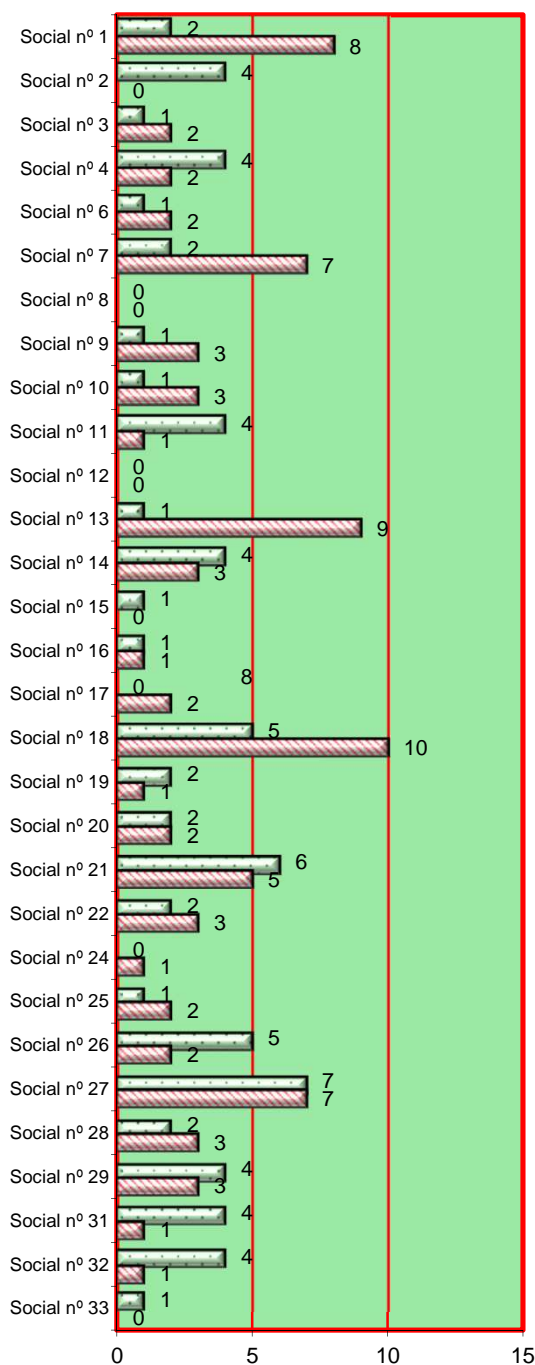
4.5.a.6.5. DESPACHOS DE LO SOCIAL DE AUXILIO JUDICIAL

4.5.a.6.5.a. MOVIMIENTOS DE LOS DESPACHOS

4.5.a.6.5.b. GRÁFICA DE DESPACHOS PENDIENTES

AL INICIAR Y FINALIZAR EL AÑO

2019	Pendientes al comenzar el año	Ingresados durante el año	Resueltos durante el año	Pendientes al finalizar el año
Social nº 1	2	26	20	8
Social nº 2	4	27	31	0
Social nº 3	1	20	19	2
Social nº 4	4	26	28	2
Social nº 6	1	27	26	2
Social nº 7	2	25	20	7
Social nº 8	0	25	25	0
Social nº 9	1	27	25	3
Social nº 10	1	27	25	3
Social nº 11	4	26	29	1
Social nº 12	0	23	23	0
Social nº 13	1	28	20	9
Social nº 14	4	26	27	3
Social nº 15	1	27	28	0
Social nº 16	1	33	33	1
Social nº 17	0	26	24	2
Social nº 18	5	27	22	10
Social nº 19	2	23	24	1
Social nº 20	2	28	28	2
Social nº 21	6	27	28	5
Social nº 22	2	26	25	3
Social nº 24	0	33	32	1
Social nº 25	1	26	25	2
Social nº 26	5	30	33	2
Social nº 27	7	26	26	7
Social nº 28	2	24	23	3
Social nº 29	4	26	27	3
Social nº 31	4	21	24	1
Social nº 32	4	28	31	1
Social nº 33	1	25	26	0
TOTAL	72	789	777	84



Pendientes al iniciar el año



Pendientes al finalizar el año

4.5.a.6.6. ESCRITOS PENDIENTES DE PROVEER	Trámite	Ejecución	Total
HASTA 30 DÍAS DE ANTIGÜEDAD	1.356	189	1.545
MAS DE 30 DÍAS DE ANTIGÜEDAD	801	64	865
TOTAL	2.157	253	2.410

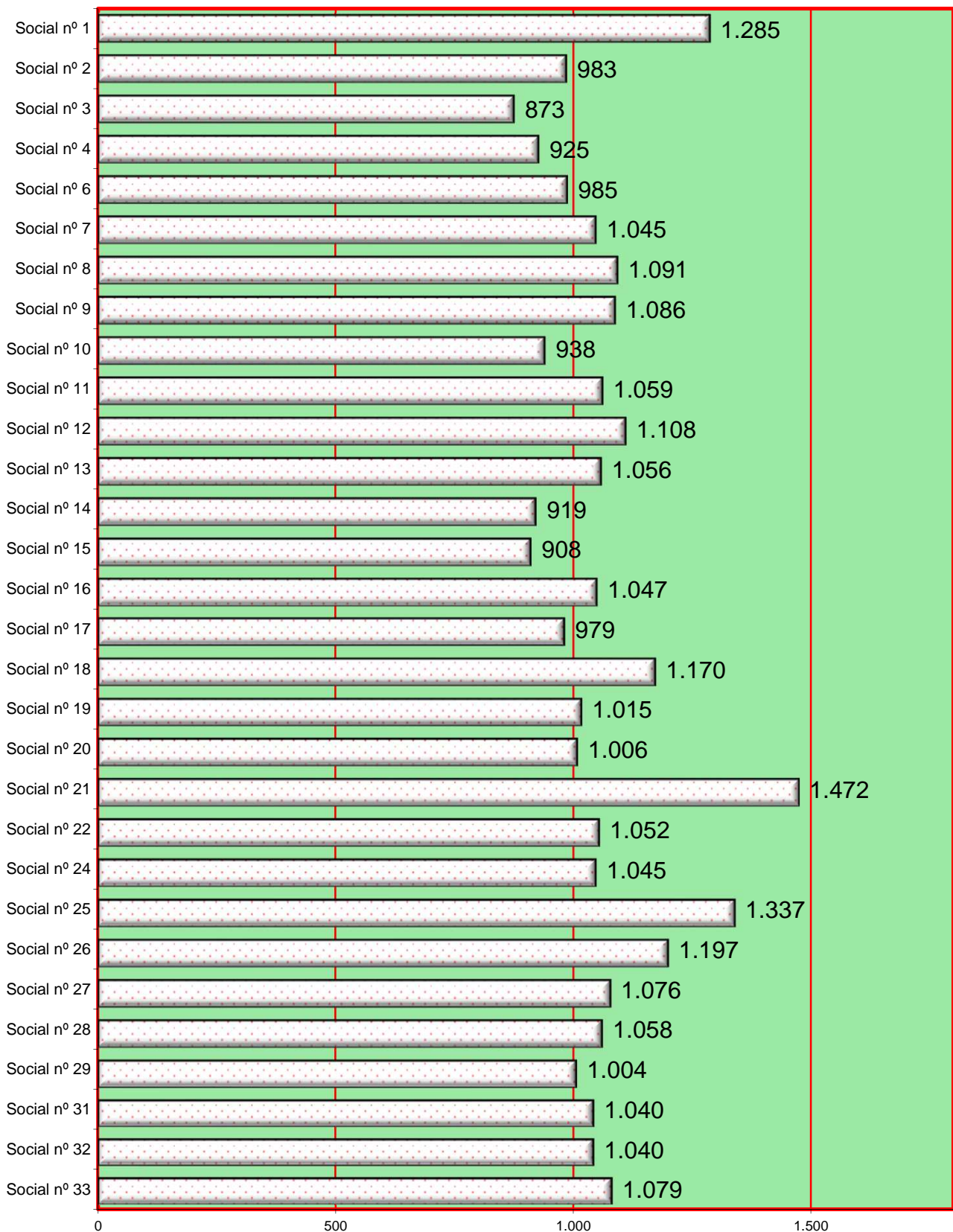
4.5.a.6.7. RECURSOS DE SUPLICACIÓN	Inter-puestos durante el año	Elevados durante el año	Devueltos durante el año			Anulan-do
			Confir-mando total-mente	Revocando		
				Total-mente	Parcial-mente	
CONTRA SENTENCIAS	5.875	4.274	3.203	379	140	25
CONTRA AUTOS	15	8	15	7	1	0
TOTAL	5.890	4.282	3.218	386	141	25

4.5.a.6.8. FORMA EN QUE TERMINAN LOS ASUNTOS RESUELTOS

4.5.a.6.8.a. ASUNTOS RESUELTOS POR JUZGADO	Por sentencia	Por concilia-ción	Por desesti-miento	Por otras causas	Total
Social nº 1	560	331	347	47	1.285
Social nº 2	393	210	348	32	983
Social nº 3	390	208	254	21	873
Social nº 4	435	204	268	18	925
Social nº 6	407	207	318	53	985
Social nº 7	439	210	360	36	1.045
Social nº 8	445	265	303	78	1.091
Social nº 9	428	227	357	74	1.086
Social nº 10	385	213	298	42	938
Social nº 11	423	250	338	48	1.059
Social nº 12	452	258	318	80	1.108
Social nº 13	416	241	340	59	1.056
Social nº 14	337	212	315	55	919
Social nº 15	344	192	341	31	908
Social nº 16	453	268	275	51	1.047
Social nº 17	410	240	299	30	979
Social nº 18	454	341	348	27	1.170
Social nº 19	424	243	280	68	1.015
Social nº 20	378	231	357	40	1.006
Social nº 21	693	238	402	139	1.472
Social nº 22	404	260	358	30	1.052
Social nº 24	397	236	363	49	1.045
Social nº 25	606	251	371	109	1.337
Social nº 26	430	249	420	98	1.197
Social nº 27	435	227	351	63	1.076
Social nº 28	442	236	380	0	1.058
Social nº 29	421	214	325	44	1.004
Social nº 31	391	225	399	25	1.040
Social nº 32	380	259	289	112	1.040
Social nº 33	495	199	297	88	1.079
TOTAL	13.067	7.145	10.019	1.647	31.878

4.5.a.6.8.b. REPRESENTACIÓN GRÁFICA DEL TOTAL DE ASUNTOS RESUELTOS POR JUZGADO

Total de asuntos resueltos durante el año: **31.878**

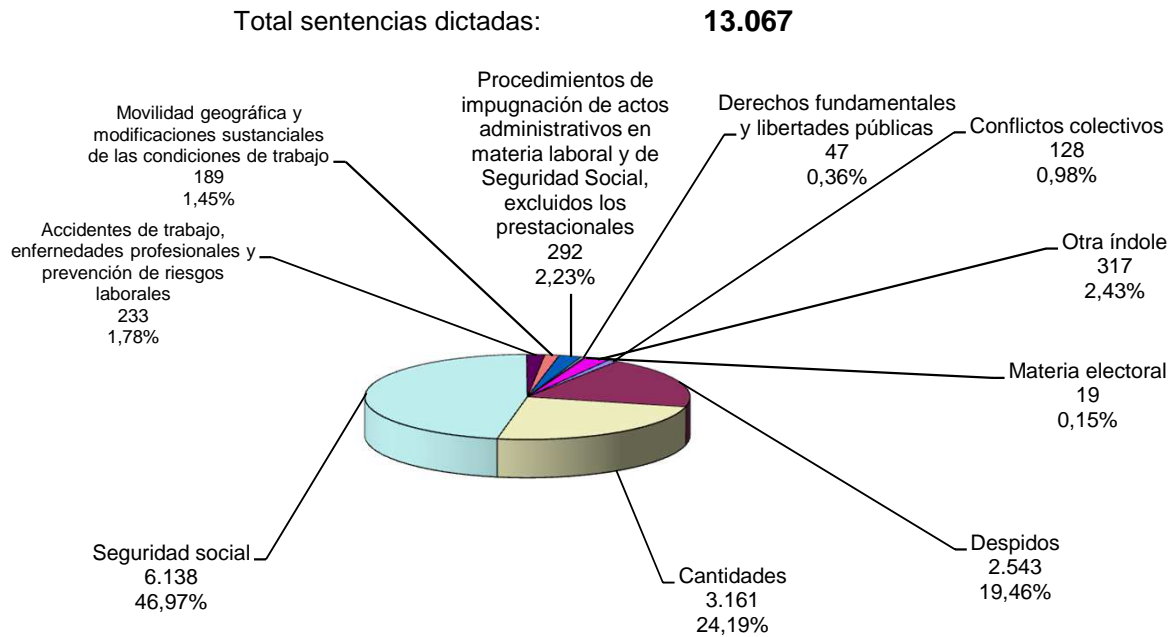


4.5.a.6.9. ASUNTOS DE SOCIAL PENDIENTES EXCLUSIVAMENTE DE SENTENCIAR	Menos de 3 meses	entre 3 v 6 meses	Mas de 6 meses
	321	0	43

B) 4.5.a.6.10. SENTENCIAS Y AUTOS

4.5.a.6.10.a. RESUMEN GENERAL	Estiman-do	Desesti-mando	Total
Conflictos colectivos	70	58	128
Despidos	2.068	475	2.543
Cantidades	2.617	544	3.161
Seguridad social	2.346	3.792	6.138
Accidentes de trabajo, enfermedades profesionales y prevención de riesgos laborales	104	129	233
Movilidad geográfica y modificaciones sustanciales de las condiciones de trabajo	94	95	189
Procedimientos de impugnación de actos administrativos en materia laboral y de Seguridad Social, excluidos los prestacionales	105	187	292
Derechos fundamentales y libertades públicas	22	25	47
Materia electoral	4	15	19
Otra índole	173	144	317
TOTAL	7.603	5.464	13.067

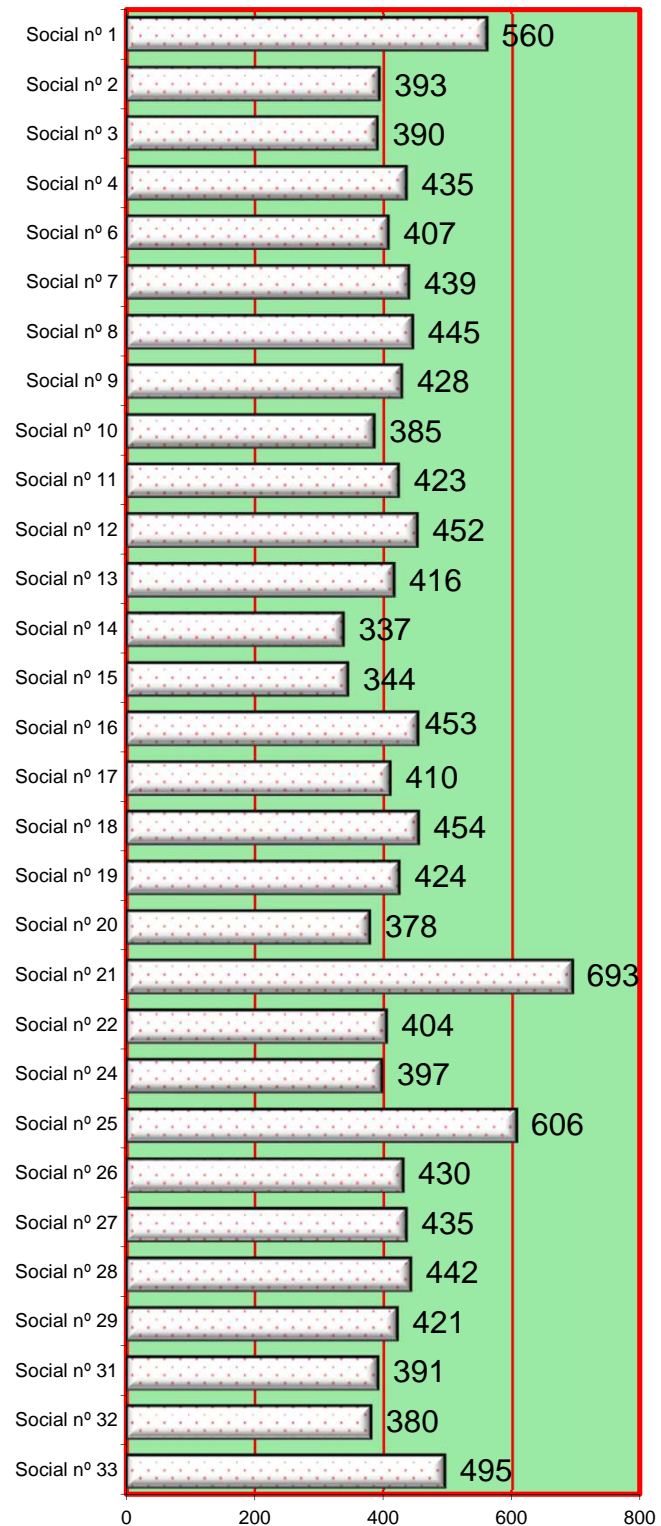
4.5.a.6.10.b. REPRESENTACIÓN GRÁFICA DE SENTENCIAS DICTADAS



4.5.a.6.10.c. SENTENCIAS POR JUZGADO

4.5.a.6.10.d. REPRESENTACIÓN GRÁFICA DE SENTENCIAS

2019	Estimando	Desestimando	Total
Social nº 1	339	221	560
Social nº 2	234	159	393
Social nº 3	281	109	390
Social nº 4	264	171	435
Social nº 6	236	171	407
Social nº 7	232	207	439
Social nº 8	274	171	445
Social nº 9	253	175	428
Social nº 10	239	146	385
Social nº 11	259	164	423
Social nº 12	225	227	452
Social nº 13	200	216	416
Social nº 14	221	116	337
Social nº 15	204	140	344
Social nº 16	204	249	453
Social nº 17	242	168	410
Social nº 18	267	187	454
Social nº 19	275	149	424
Social nº 20	197	181	378
Social nº 21	383	310	693
Social nº 22	199	205	404
Social nº 24	258	139	397
Social nº 25	328	278	606
Social nº 26	277	153	430
Social nº 27	232	203	435
Social nº 28	257	185	442
Social nº 29	289	132	421
Social nº 31	210	181	391
Social nº 32	212	168	380
Social nº 33	312	183	495
TOTAL	7.603	5.464	13.067



	tramite	ejecución	recurso
4.5.a.6.10.e. ACUERDOS APROBADOS POR EL MAGISTRADO (art. 84.3 L.P.L)	177	5	2

4.5.a.6.10.f. SENTENCIAS DICTADAS PERÍODO DE 2010 A 2019

Sentencia favorable al trabajador				2010	2011	2012	2013	2014	2015	2016	2017	2018	2019
				9.725	8.510	8.111	7.920	7.215	6.925	6.748	6.506	6.521	6.583

Sentencia favorable en parte				2010	2011	2012	2013	2014	2015	2016	2017	2018	2019
				1.969	1.627	1.566	1.537	1.536	1.424	1.303	1.475	1.221	1.088

Sentencia desfavorable al trabajador				2010	2011	2012	2013	2014	2015	2016	2017	2018	2019
				5.510	5.900	5.436	5.555	5.364	5.505	5.915	5.604	5.690	5.443

Sentencias totales				2010	2011	2012	2013	2014	2015	2016	2017	2018	2019
				17.204	16.037	15.113	15.012	14.115	13.854	13.966	13.585	13.432	13.114

4.5.a.6.10.g. TERMINACIÓN DEL PROCEDIMIENTO POR OTRAS CAUSAS PERÍODO DE 2010 A 2019

Conciliación				2010	2011	2012	2013	2014	2015	2016	2017	2018	2019
				5.520	5.439	6.813	7.412	7.509	6.679	6.848	6.609	6.819	7.133

Desistimiento				2010	2011	2012	2013	2014	2015	2016	2017	2018	2019
				8.809	8.827	9.930	10.442	11.101	11.217	10.960	10.263	10.021	9.979

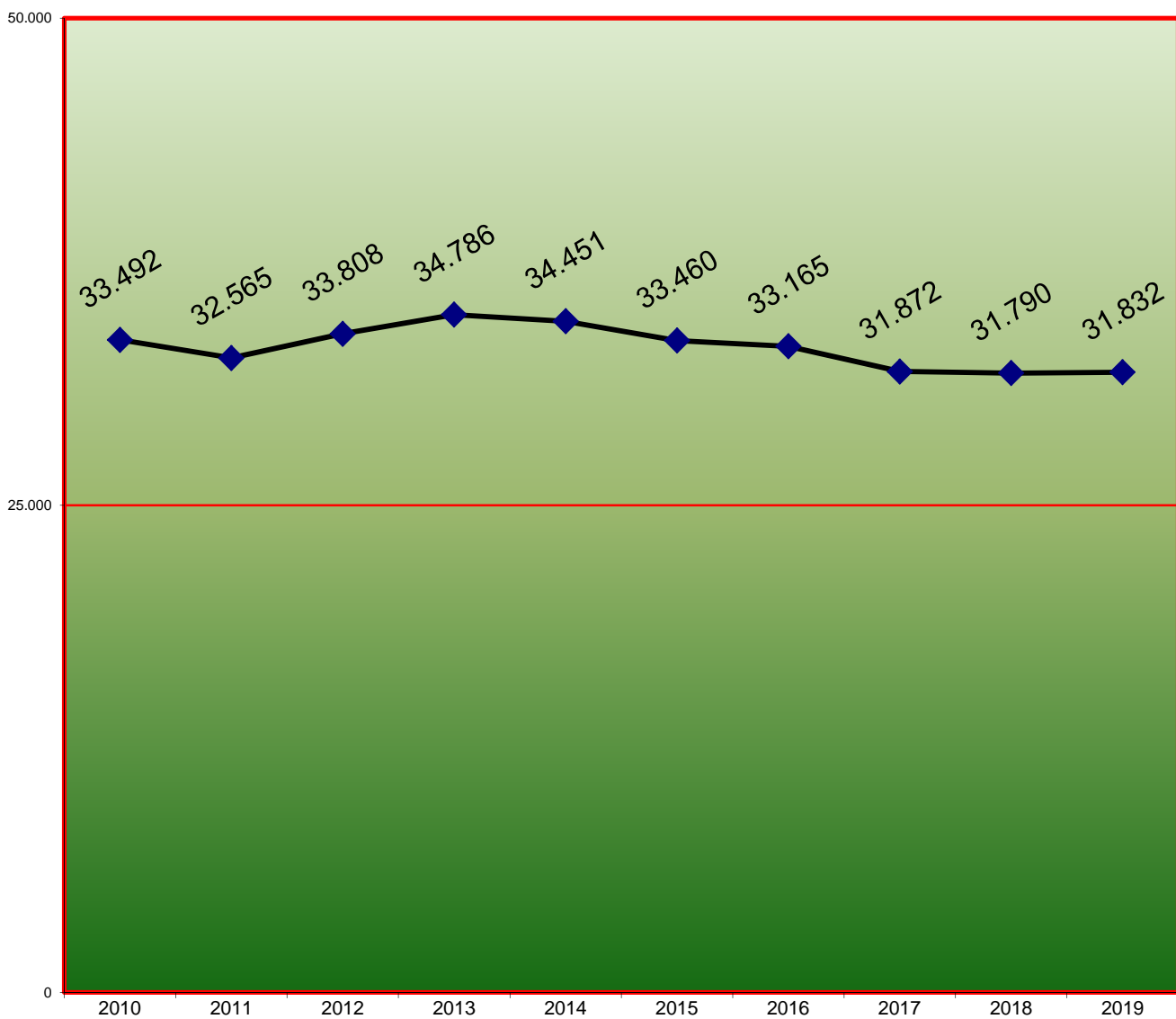
Asuntos resueltos por otras causas				2010	2011	2012	2013	2014	2015	2016	2017	2018	2019
				1.959	2.262	1.952	1.920	1.726	1.710	1.391	1.415	1.518	1.606

Total asuntos resueltos por otras causas (conciliación, desestimiento y otras)				2010	2011	2012	2013	2014	2015	2016	2017	2018	2019
				16.288	16.528	18.695	19.774	20.336	19.606	19.199	18.287	18.358	18.718

4.5.a.6.10.h. TOTAL DE ASUNTOS RESUELTOS (apartados 4.5.a.6.10.f. y 4.5.a.6.10.g.)

2010	2011	2012	2013	2014	2015	2016	2017	2018	2019
33.492	32.565	33.808	34.786	34.451	33.460	33.165	31.872	31.790	31.832

4.5.a.6.10.i. GRÁFICA TOTAL ASUNTOS RESUELTOS EN LOS SIGUIENTES PERÍODOS:

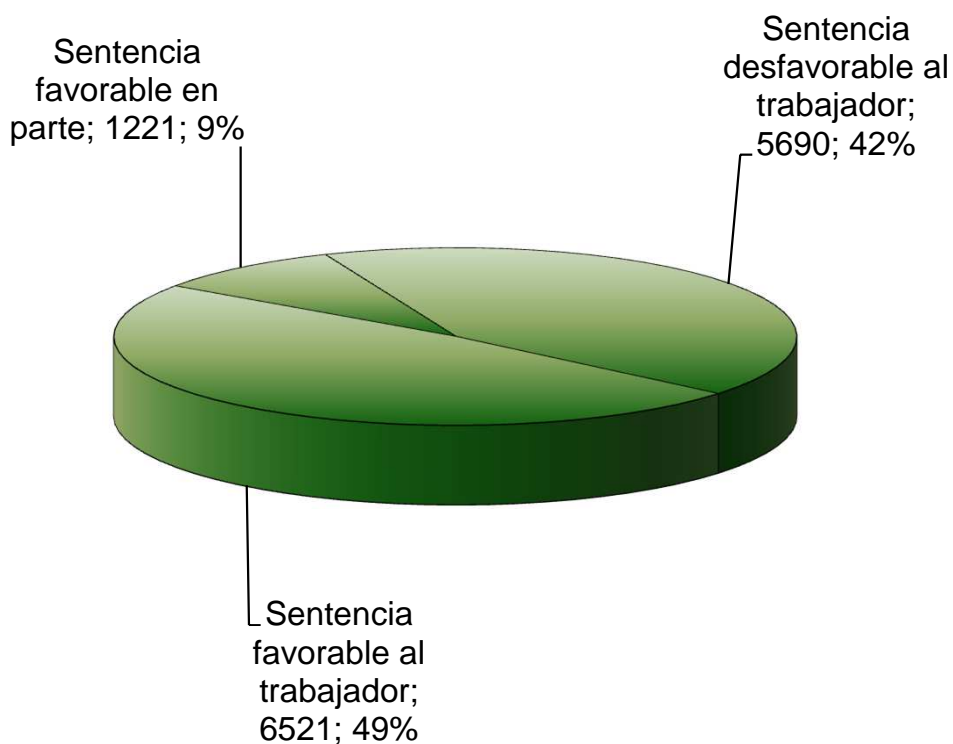


4.5.a.6.10.j. ASUNTOS RESUELTOS POR JUZGADO PERÍODO 2019

	SENTENCIAS			OTRAS CAUSAS			TOTAL
	favorable al trabajador	favorable en parte	desfavorable al trabajador	por conciliación	asuntos desistidos	asuntos terminados por otras causas	
Social nº 1	269	69	222	331	347	46	1.284
Social nº 2	149	85	157	210	348	32	981
Social nº 3	230	51	109	208	254	20	872
Social nº 4	234	31	173	204	267	16	925
Social nº 6	233	29	170	205	300	46	983
Social nº 7	162	70	206	210	360	36	1.044
Social nº 8	151	123	171	265	303	78	1.091
Social nº 9	199	55	174	227	357	73	1.085
Social nº 10	182	56	146	213	298	42	937
Social nº 11	227	33	163	250	337	46	1.056
Social nº 12	212	13	226	258	318	80	1.107
Social nº 13	181	16	221	239	340	58	1.055
Social nº 14	157	64	117	212	315	54	919
Social nº 15	179	25	140	192	339	31	906
Social nº 16	161	41	250	268	273	51	1.044
Social nº 17	232	10	166	240	298	30	976
Social nº 18	267	1	186	341	347	26	1.168
Social nº 19	236	56	131	241	280	67	1.011
Social nº 20	143	54	181	231	355	39	1.003
Social nº 21	392	12	317	233	397	120	1.471
Social nº 22	164	35	205	260	357	30	1.051
Social nº 24	260	0	137	236	363	48	1.044
Social nº 25	333	0	272	251	370	109	1.335
Social nº 26	270	7	153	249	420	98	1.197
Social nº 27	174	57	203	227	349	63	1.073
Social nº 28	259	0	184	236	379	0	1.058
Social nº 29	260	28	132	213	324	44	1.001
Social nº 31	156	54	180	225	398	25	1.038
Social nº 32	212	0	168	259	289	110	1.038
Social nº 33	299	13	183	199	297	88	1.079
TOTAL	6.583	1.088	5.443	7.133	9.979	1.606	31.832

4.5.a.6.10.k. REPRESENTACIÓN GRÁFICA DE SENTENCIAS DICTADAS PERÍODO 2019

Total sentencias dictadas: **13.114**



4.5.a.6.10.l. DECRETOS PERÍODO 2019	En actos de conciliación	En fase declarativa	En fase ejecutiva	Total
	6.715	9.834	490	17.039

4.5.a.6.10.m. AUTOS FINALES PERÍODO 2019	Trámite	Ejecución	Total
	1.894	150	2.044

4.5.a.7. INCIDENTES	Pendientes al comenzar el año	Ingresados durante el año	Resueltos durante el año	Pendientes al finalizar el año
	INCIDENTES DEL ART. 241.1 LOPJ	15	20	34
INCIDENTES EN FASE DECLARATIVA	21	210	191	47
INCIDENTES EN EJECUCIÓN	60	234	264	48
TOTAL	96	464	489	96

4.5.a.8 MEDIDAS CAUTELARES DEL ARTÍCULO 79 LRJS	Pendientes al comenzar el año	Ingresados durante el año	Resueltos durante el año	Pendientes al finalizar el año
	16	202	202	16

4.5.a.9. PROCESOS MONITORIOS	Pendientes al comenzar el año	Ingresados durante el año	Resueltos durante el año	Pendientes al finalizar el año
	25	66	68	23

4.5.a.9.1. FORMA DE TERMINACIÓN DE PROCESOS MONITORIOS	Pago	Ejecución	Transfor- -mación a juicio	Otras	Total
	4	14	13	37	68

4.5.a.10 TASACIONES DE COSTAS PRACTICADAS	28
---	----

4.5.a.11 COMPARECENCIAS CELEBRADAS AL AMPARO DEL ART. 238 LRJS O DERIVADAS DEL INCIDENTE DE EJECUCIÓN	Ante el Juez	Ante el Ldo. De la Admon. De Justicia
	0	0

4.5.a.12 NÚMERO DE PROCEDIMIENTOS EN ESTADO DE SUSPENSIÓN	443
---	-----

4.5.a.13 SOLICITUDES DE AUXILIO JUDICIAL INTERNACIONAL REMITIDAS	UNIÓN EUROPEA	RESTO
	6	11

4.5.a.14 RECURSOS DE REVISIÓN CONTRA RESOLUCIÓN DEL LETRADO DE LA ADMINISTRACIÓN DE JUSTICIA	Pendientes iniciar el año	Ingresados	Resueltos		Pendientes al finalizar el año
			Confirmando	Revocando	
3	36	29	7	3	

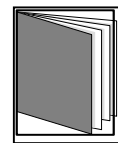


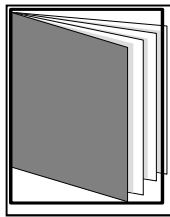
4.5.a.15 CARGA DE TRABAJO EN RELACIÓN A LOS NUEVOS MÓDULOS PUBLICADOS EN EL BOE EL 28/12/18

ASUNTOS COMPUTABLES PARA EL MÓDULO	ASUNTOS INGRESADOS 2019 (MÓDULO)	MÓDULO DE INGRESO PUBLICADOS EN EL BOE EL 28/12/2018	% RESPECTO AL MÓDULO DE INGRESO
ÓRGANO			
Social nº 1	1.109	900	23,22%
Social nº 2	1.136	900	26,22%
Social nº 3	889	900	-1,22%
Social nº 4	1.119	900	24,33%
Social nº 6	1.110	900	23,33%
Social nº 7	1.103	900	22,56%
Social nº 8	1.076	900	19,56%
Social nº 9	1.117	900	24,11%
Social nº 10	1.087	900	20,78%
Social nº 11	1.135	900	26,11%
Social nº 12	1.094	900	21,56%
Social nº 13	1.130	900	25,56%
Social nº 14	1.087	900	20,78%
Social nº 15	1.042	900	15,78%
Social nº 16	1.134	900	26,00%
Social nº 17	1.094	900	21,56%
Social nº 18	1.111	900	23,44%
Social nº 19	1.113	900	23,67%
Social nº 20	1.107	900	23,00%
Social nº 21	1.106	900	22,89%
Social nº 22	1.117	900	24,11%
Social nº 24	1.137	900	26,33%
Social nº 25	1.168	900	29,78%
Social nº 26	1.144	900	27,11%
Social nº 27	1.136	900	26,22%
Social nº 28	1.121	900	24,56%
Social nº 29	1.130	900	25,56%
Social nº 31	1.085	900	20,56%
Social nº 32	1.158	900	28,67%
Social nº 33	1.089	900	21,00%

4.5.a.16 DURACIÓN ESTIMADA DE LOS ASUNTOS EN LOS ÓRGANOS JUDICIALES. CALCULADO EN MESES

DURACIÓN ESTIMADA DE LOS ASUNTOS EN LOS ÓRGANOS JUDICIALES (EN MESES)		
ÓRGANO	2018	2019
Social nº 1	9,9	7,1
Social nº 2	12,0	13,3
Social nº 3	6,9	7,0
Social nº 4	7,9	12,1
Social nº 6	11,7	13,2
Social nº 7	11,4	11,8
Social nº 8	10,4	10,0
Social nº 9	11,5	11,6
Social nº 10	8,5	11,3
Social nº 11	13,8	14,1
Social nº 12	8,8	9,5
Social nº 13	8,4	10,5
Social nº 14	11,4	13,3
Social nº 15	13,8	16,8
Social nº 16	5,9	7,1
Social nº 17	8,7	10,7
Social nº 18	10,1	9,1
Social nº 19	10,8	10,4
Social nº 20	7,0	8,6
Social nº 21	17,8	10,5
Social nº 22	7,6	8,3
Social nº 24	12,5	13,7
Social nº 25	15,8	11,3
Social nº 26	13,7	12,2
Social nº 27	12,1	12,2
Social nº 28	10,5	11,0
Social nº 29	8,9	10,4
Social nº 31	9,6	9,8
Social nº 32	6,3	7,7
Social nº 33	8,0	7,5

REPARTO DE ASUNTOS DE LO SOCIAL (ejecutorias)



- ÍNDICE DE REPARTO -

4.5.b. REPARTO DE PROCEDIMIENTOS DE LO SOCIAL (ejecutorias)	
4.5.b.6. MOVIMIENTO DE ASUNTOS DE LOS JUZGADOS DE EJECUTORIAS	pág. 215
4.5.b.6.1. EJECUCIONES	pág. 215
4.5.b.6.1.a EJECUCIONES RECIBIDAS	pág. 215
4.5.b.6.1.b MOVIMIENTO DE EJECUCIONES	pág. 215
4.5.b.6.1.c MOVIMIENTO DE EJECUCIONES POR JUZGADO	pág. 215
4.5.b.6.1.d REPRESENTACIÓN GRÁFICA DE LAS EJECUCIONES PENDIENTES	pág. 215
4.5.b.6.1.e. GRÁFICA DE LA VARIACIÓN DEL PORCENTAJE DE EJEC. PENDIENTES	pág. 216
4.5.b.6.1.f. EVOLUCIÓN GRÁFICA ANUAL DE LAS EJECUCIONES PENDIENTES	pág. 216
4.5.b.6.1.g. LA MEDIA ANUAL DE EJECUCIONES	pág. 216
4.5.b.6.2. DESPACHOS DE AUXILIO JUDICIAL	pág. 217
4.5.b.6.2.a. MOVIMIENTO DE DESPACHOS POR JUZGADO	pág. 217
4.5.b.6.2.b. GRÁFICA DE DESPACHOS PENDIENTES	pág. 217
4.5.b.6.3. ESCRITOS PENDIENTES DE PROVEER	pág. 218
4.5.b.6.4. AUTOS	pág. 218
4.5.b.6.5 RECURSOS DE SUPPLICACIÓN	pág. 218
4.5.b.6.6 RECURSOS DE REVISIÓN CONTRA RESOLUCIONES DEL LETRADO DE LA	pág. 218
4.5.b.6.7. DECRETOS EN FASE EJECUTIVA	pág. 218
4.5.b.6.8 CARGA DE TRABAJO EN RELACIÓN A LOS NUEVOS MÓDULOS PUBLICADO	pág. 218
4.5.b.6.9 DURACIÓN ESTIMADA DE LOS ASUNTOS EN LOS ÓRGANOS JUDICIALES. I	pág. 218

4.5.b.6. MOVIMIENTO DE ASUNTOS DE LOS JUZGADOS SOCIALES DE EJECUTORIAS

4.5.b.6.1. EJECUCIONES

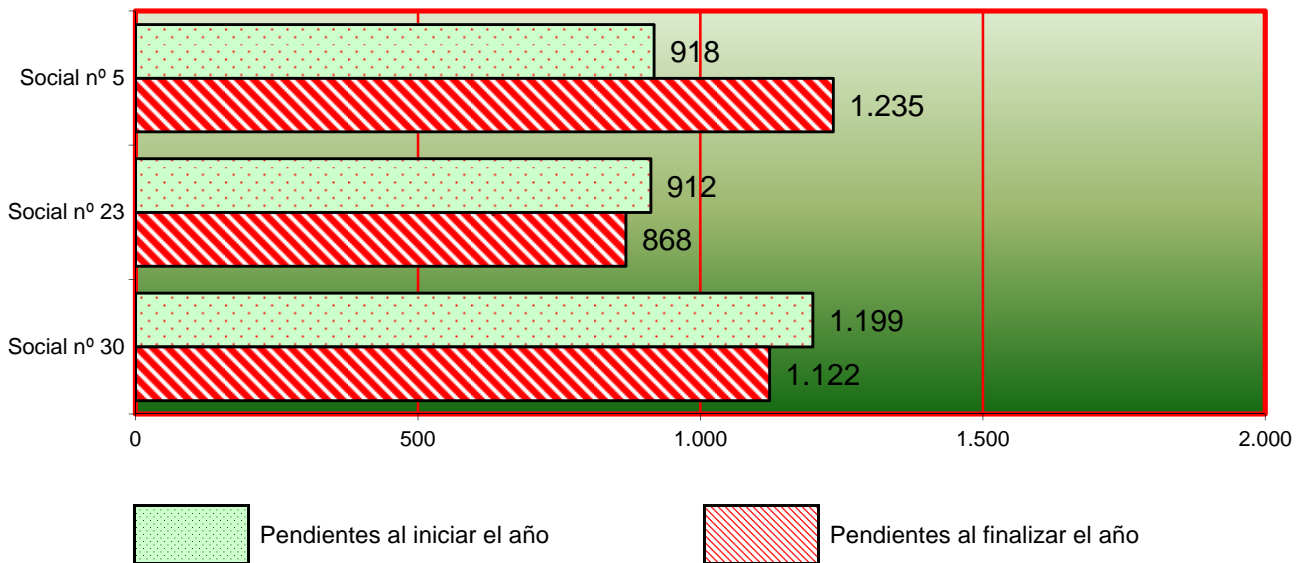
4.5.b.6.1.a. EJECUCIONES RECIBIDAS PERÍODO 2019

TOTAL DE EJECUCIONES RECIBIDAS DE LOS JUZGADOS DE LO SOCIAL	5.357
TOTAL DE EJECUCIONES DE TÍTULOS NO JUDICIALES	175
TOTAL DE EJECUCIONES REGISTRADAS	5.532

4.5.b.6.1.b. MOVIMIENTO DE EJECUCIONES	Pendientes al iniciar el año	Ingresadas durante el año	Reabiertas durante el año	Resueltos durante el año	Pendientes al finalizar el año
	3.029	5.540	1.857	7.359	3.225

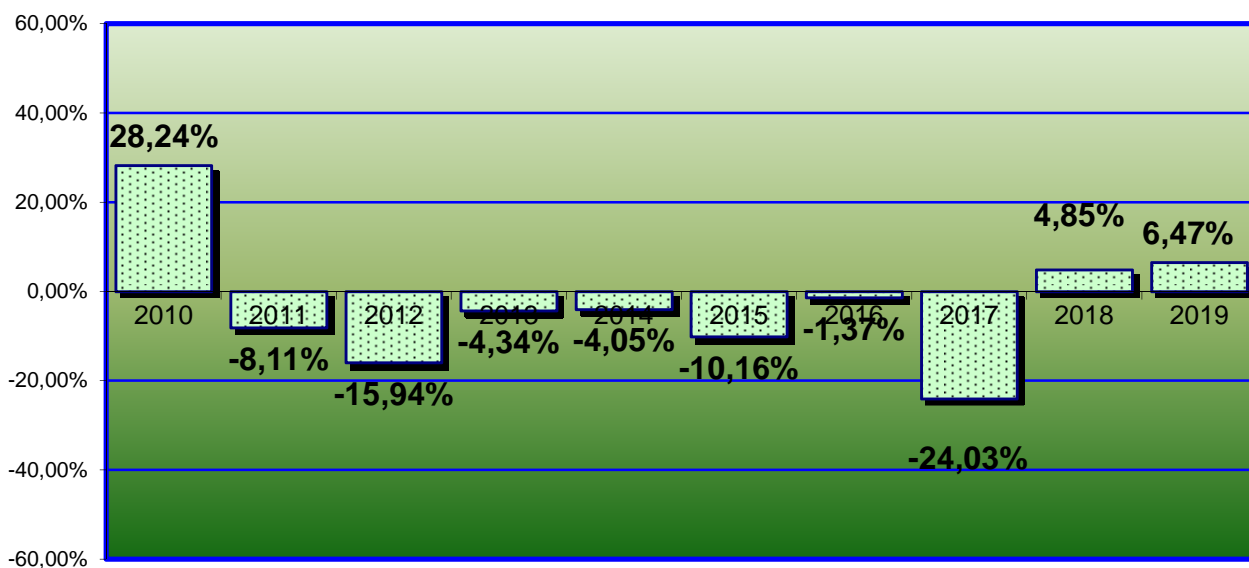
4.5.b.6.1.c. MOVIMIENTO DE EJECUCIONES POR JUZGADO	Pendientes al iniciar el año	Ingresadas durante el año	Reabiertas durante el año	Resueltos durante el año	Pendientes al finalizar el año
	Social nº 5	918	1.842	1.187	2.870
Social nº 23	912	1.856	178	2.078	868
Social nº 30	1.199	1.842	492	2.411	1.122
Total	3.029	5.540	1.857	7.359	3.225

4.5.b.6.1.d. REPRESENTACIÓN GRÁFICA DE EJECUCIONES PENDIENTES AL INICIAR Y FINALIZAR EL AÑO

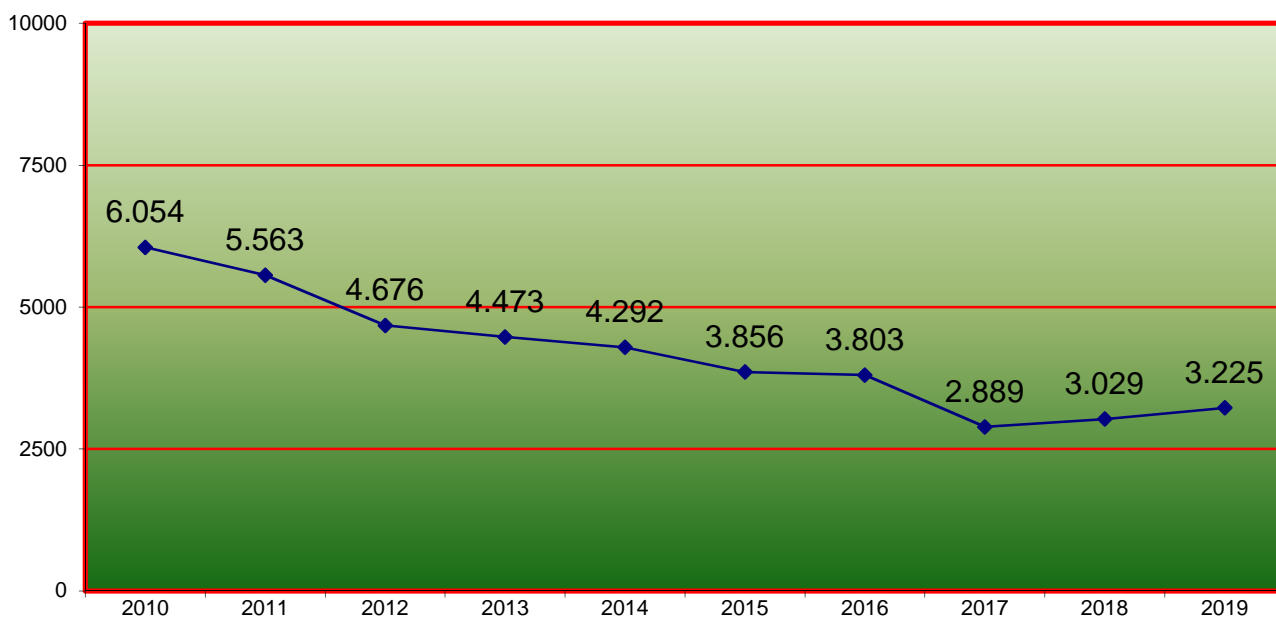


4.5.b.6.1.e. GRÁFICA DE LA VARIACIÓN DEL PORCENTAJE DE EJECUTORIAS PENDIENTES EN RELACIÓN AL AÑO ANTERIOR

PERÍODO DE 2015 A 2019



4.5.b.6.1.f. EVOLUCIÓN GRÁFICA ANUAL DE LAS EJECUCIONES PENDIENTES AL FINALIZAR EL AÑO EN LOS SIGUIENTES PERÍODOS:



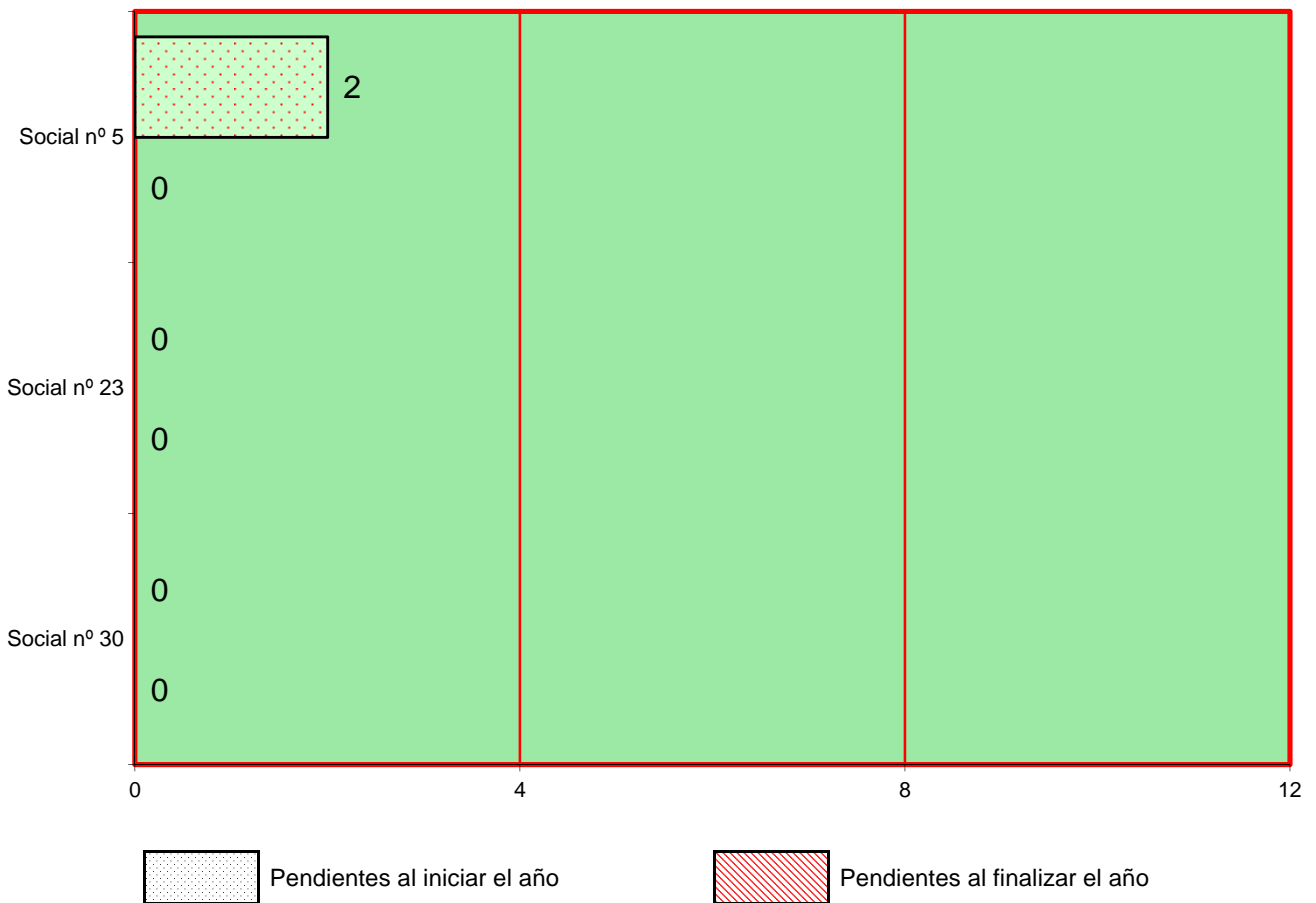
4.5.b.6.1.g. LA MEDIA ANUAL DE LAS EJECUTORIAS PENDIENTES EN CADA JUZGADO AL FINALIZAR LOS SIGUIENTES PERÍODOS:

Año	2010	2011	2012	2013	2014	2015	2016	2017	2018	2019
Media Anual	2.018	1.854	1.559	1.491	1.431	1.285	1.268	963	1.010	1.075

4.5.b.6.2. MOVIMIENTO DE DESPACHOS DE AUXILIO JUDICIAL

4.5.b.6.2.a. MOVIMIENTO DE DESPACHOS POR JUZGADO	Pendientes al iniciar el año	Ingresados durante el año	Resueltos durante el año	Pendientes al finalizar el año
Social nº 5	2	2	4	0
Social nº 23	0	16	16	0
Social nº 30	0	4	4	0
Total	2	22	24	0

4.5.b.6.2.b. GRÁFICA DE DESPACHOS PENDIENTES AL INICIAR Y FINALIZAR EL AÑO



4.5.b.6.3. ESCRITOS PENDIENTES DE PROVEER	Total
HASTA 30 DÍAS DE ANTIGÜEDAD	118
MAS DE 30 DÍAS DE ANTIGÜEDAD	59
TOTAL	177

4.5.b.6.4. AUTOS	
AUTOS RESOLVIENDO RECURSOS DE REPOSICIÓN	110
AUTOS RESOLVIENDO COMPARENCIAS AL AMPARO DEL ART. 238 LRJS	57
AUTOS RESOLVIENDO INCIDENTES O COMPARENCIA (excluidas las del art. 238 LJRS)	391
AUTOS FINALES CONCLUYENDO EJECUCIONES	420
TOTAL	678

4.5.b.6.5. RECURSOS RESUELTOS SUPLICACIÓN	Interpuestos	Elevados durante el año	Devueltos durante el año			
			Confirmando totalmente	Revocando		Anulando
		Totalmente		Parcialmente		
	7	10	8	0	0	1




4.5.b.6.6 RECURSOS DE REVISIÓN CONTRA RESOLUCIONES DEL LETRADO DE LA ADMINISTRACIÓN DE JUSTICIA	Pendientes iniciar el año	Ingresados	Resueltos		Pendientes al finalizar el año
			Confirmando	Revocando	
	0	35	24	11	0

4.5.b.6.7. DECRETOS EN FASE EJECUTIVA	5.161
--	--------------

4.5.b.6.8 CARGA DE TRABAJO EN RELACIÓN A LOS NUEVOS MÓDULOS PUBLICADOS EN EL BOE EL 28/12/18

ASUNTOS COMPUTABLES PARA EL MÓDULO	ASUNTOS INGRESADOS 2019 (MÓDULO)	MÓDULO DE INGRESO PUBLICADOS EN EL BOE EL 28/12/2018	% RESPECTO AL MÓDULO DE INGRESO
ÓRGANO			
Social nº 5	1.842	3.500	-47,37%
Social nº 23	1.856	3.500	-46,97%
Social nº 30	1.842	3.500	-47,37%

REPARTO DE ASUNTOS DE INSTRUCCIÓN



- ÍNDICE DE REPARTO -

4.6.1. GRÁFICA DE LA VARIACIÓN DEL PORCENTAJE DE DILIGENCIAS REGISTRAD,	pág. 224
4.6.2. EVOLUCIÓN GRÁFICA ANUAL DE LAS DILIGENCIAS DE GUARDIA	pág. 225
4.6.2.1. LA MEDIA DE LAS DILIGENCIAS DE GUARDIA REPARTIDAS	pág. 225
4.6.3. DESGLOSE DE LAS DILIGENCIAS DE GUARDIA	pág. 226
4.6.3.1. DESGLOSE DE LAS DILIGENCIAS SEGÚN DELITO COMETIDO	pág. 231
4.6.3.2. DESGLOSE DE LAS DILIGENCIAS SEGÚN LA FALTA COMETIDA	pág. 235
4.6.3.3. DESGLOSE DE LAS DILIGENCIAS SEGÚN EL DELITO LEVE	pág. 236
4.6.4. ASUNTOS REPARTIDOS A INSTRUCCIÓN	pág. 237
4.6.4.1. GRÁFICA DE LA VARIACIÓN DEL PORCENTAJE DE ASUNTOS REPARTI	pág. 237
4.6.5. EVOLUCIÓN GRÁFICA ANUAL DE ASUNTOS REPARTIDOS	pág. 238
4.6.5.1. INCOACIÓN DE EXPEDIENTES DERIVADOS DEL CENTRO DE INTERNAMIENTO DE EXTRANJEROS (CIE)	pág. 238
4.6.6. EXHORTOS REPARTIDOS A INSTRUCCIÓN	pág. 238
4.6.7. EVOLUCIÓN GRÁFICA ANUAL DE EXHORTOS REPARTIDOS	pág. 239
4.6.8. DESGLOSE DE DETENIDOS POR JUZGADO	pág. 239
4.6.9. SITUACIÓN A LA QUE PASA EL DETENIDO	pág. 239

4.6.10. GRÁFICA DEL DESGLOSE DE DETENIDOS POR JUZGADO	pág. 240
4.6.11. PORCENTAJE DE LA SITUACIÓN DE LOS DETENIDOS	pág. 240
4.6.11.1. MEDIDAS DE SEGURIDAD REPARTIDAS	pág. 241
4.6.11.2. TRABAJOS EN BENEFICIO DE LA COMUNIDAD REPARTIDOS	pág. 241
4.6.12. MOVIMIENTO DE ASUNTOS DE LOS JUZGADOS DE INSTRUCCIÓN	pág. 241
4.6.12.1. MOVIMIENTO DE ASUNTOS DE INSTRUCCIÓN	pág. 241
4.6.12.1.a. RESUMEN GENERAL POR TIPOS DE PROCESOS	pág. 241
4.6.12.1.b. RESUMEN GENERAL POR JUZGADO	pág. 242
4.6.12.1.c. REPRESENTACIÓN GRÁFICA DE PROCEDIMIENTOS PENDIENTES	pág. 243
4.6.12.1.d. GRÁFICA DE LA VARIACIÓN DEL PORCENTAJE DE ASUNTOS REPARTIDOS	pág. 244
4.6.12.1.e. EVOLUCIÓN GRÁFICA DE PROCEDIMIENTOS PENDIENTES	pág. 244
4.6.12.1.f. LA MEDIA ANUAL POR JUZGADO DE PROCEDIMIENTOS	pág. 244
4.6.12.2. DILIGENCIAS INDETERMINADAS	pág. 245
4.6.12.3. ASUNTOS LEY EXTRANJERIA	pág. 245
4.6.12.3.1. NÚMERO TOTAL DE INMIGRANTES	pág. 245
4.6.12.4. Nº DE ASUNTOS RECIBIDOS SEGÚN LIBRO DE REGISTRO GENERAL	pág. 245
4.6.12.4.1 ESCRITOS PENDIENTES DE PROVEER	pág. 245
4.6.12.5. JUICIOS DE FALTAS Y DELITOS LEVES SENTENCIADOS PENDIENTES DE	pág. 245
4.6.12.6. MOVIMIENTO DE JUICIOS RÁPIDOS DE FALTAS Y DELITOS LEVES	pág. 245
4.6.12.7. EJECUTORIAS DE JUICIOS DE FALTAS I DELITOS LEVES	pág. 246
4.6.12.7.a. EJECUTORIAS DE JUICIOS DE FALTAS Y DELITOS LEVES	pág. 246
4.6.12.7.b. REPRESENTACIÓN GRÁFICA DE EJECUTORIAS PENDIENTES AL INICIAR Y FINALIZAR EL AÑO	pág. 247
4.6.12.7.c. GRÁFICA DE LA VARIACIÓN DEL PORCENTAJE DE LAS EJECUTORIAS PENDI	pág. 248
4.6.12.7.d. EVOLUCIÓN GRÁFICA DE LAS EJECUTORIAS PENDIENTES AL FINALIZAR EL	pág. 248
4.6.12.7.e. LA MEDIA DE LAS EJECUCIONES PENDIENTES EN CADA JUZGADO AL FINALIZAR EL AÑO EN LOS SIGUIENTES PERÍODOS:	pág. 248
4.6.12.7.f. NÚMERO DE ASUNTOS REMITIDOS AL JDO. DE LO PENAL PARA SU EJECUCIÓN	pág. 249
4.6.12.8. Nº DE CAUSAS CON PRESO PROVISIONAL	pág. 249
4.6.12.9. DESPACHOS DE AUXILIO JUDICIAL	pág. 249
4.6.12.10. ASUNTOS PENDIENTES DE SENTENCIAR (menos de 3 meses)	pág. 249
4.6.12.11. ASUNTOS PENDIENTES DE SENTENCIAR (entre 3 y 6 meses)	pág. 249
4.6.12.12. ASUNTOS PENDIENTES DE SENTENCIAR (más de 6 meses)	pág. 249
4.6.12.13. SEÑALAMIENTOS	pág. 250
4.6.12.13.a. SITUACIÓN DE LOS SEÑALAMIENTOS	pág. 250
4.6.12.13.b. SITUACIÓN DE LOS SEÑALAMIENTOS POR JUZGADO	pág. 250
4.6.12.13.c. REPRESENTACIÓN GRÁFICA DE LOS SEÑALAMIENTOS POR JUZGADO	pág. 251

4.6.12.14. PROCEDIMIENTOS ELEVADOS AL ÓRGANO COMPETENTE	pág. 252
4.6.12.15. PROCEDIMIENTOS ELEVADOS VISTA JURADO	pág. 252
4.6.12.16. SUMARIOS CONCLUSOS ELEVADOS A LA AUDIENCIA	pág. 252
4.6.12.17. RECURSOS DE APELACIÓN	pág. 252
4.6.12.18. PROCESOS SOBRE VIOLENCIA DOMÉSTICA	pág. 253
4.6.12.18.1. DENUNCIAS RECIBIDAS Nº TOTAL	pág. 253
4.6.12.18.2. RENUNCIAS Nº TOTAL	pág. 253
4.6.12.18.3. MOVIMIENTO DE ASUNTOS	pág. 253
4.6.12.18.4. MOVIMIENTO JUICIOS RÁPIDOS DE VIOLENCIA DOMÉSTICA	pág. 253
4.6.12.18.5. PROCEDIMIENTOS DE VIOLENCIA DOMÉSTICA ELEVADOS	pág. 254
4.6.12.18.6. ORDENES DE PROTECCIÓN RECIBIDAS	pág. 254
4.6.12.18.6.1. ORDENES DE PROTECCIÓN Nº TOTAL	pág. 254
4.6.12.18.6.2. RELACIÓN VÍCTIMA DENUNCIADO	pág. 254
4.6.12.18.6.3. ORDEN DE PROTECCIÓN	pág. 254
4.6.12.18.7. MEDIDAS CAUTELARES	pág. 255
4.6.12.18.7.1. DE NATURALEZA PENAL	pág. 255
4.6.12.18.7.2. DE NATURALEZA CIVIL	pág. 255
4.6.12.18.8. FORMA EN QUE TERMINAN LOS PROCEDIMIENTOS	pág. 256
4.6.12.18.9. PERSONAS ENJUICIADAS	pág. 256
4.6.12.18.10. EJECUTORIAS	pág. 256
4.6.12.18.11. INCUMPLIMIENTOS	pág. 256
4.6.12.18.11.1. MEDIDAS PROVINIENTES DE ORDEN DE PROTECCIÓN	pág. 256
4.6.12.18.11.2. INCUMPLIMIENTOS DE PENAS ART. 48 EN RELACIÓN AL 57 DEL CP	pág. 256
4.6.12.19. ACTUACIONES URGENTES REFERENTES A LA LO 1/04	pág. 256
4.6.12.19.1. ASUNTOS INGRESADOS	pág. 256
4.6.12.19.2. ÓRDENES DE PROTECCIÓN	pág. 256
4.6.12.19.3. ÓRDENES DE PROTECCIÓN TOTAL	pág. 257
4.6.12.20. SENTENCIAS Y AUTOS: ÁREA DE INSTRUCCIÓN	pág. 257
4.6.12.20.1. JUICIOS DE FALTAS Y DELITOS LEVES	pág. 257
4.6.12.20.2. PROCESOS POR DELITOS (CONFORMIDADES)	pág. 257
4.6.12.20.3. AUTOS DEL ARTÍCULO 13 REAL DECRETO 8/2004 DE 29/10/04	pág. 257
4.6.12.20.3.1. AUTOS FINALES	pág. 257
4.6.12.20.4. DECRETOS	pág. 257
4.6.12.20.5 FORMA EN QUE TERMINAN LOS ASUNTOS RESUELTOS EN FASE DECLARATIVA	pág. 258
4.6.12.20.5.1 FORMA EN QUE TERMINAN LOS JUICIOS DE FALTAS	pág. 258
4.6.12.20.5.2 FORMA EN QUE TERMINAN LOS JUICIOS SOBRE DELITOS LEVES	pág. 258
4.6.12.20.5.3 FORMA EN QUE TERMINAN LOS PROCEDIMIENTOS ABREVIADOS	pág. 258
4.6.12.20.5.4 FORMA EN QUE TERMINAN LAS DILIGENCIAS PREVIAS	pág. 258
4.6.12.20.5.5 FORMA EN QUE TERMINAN LAS DILIGENCIAS URGENTES	pág. 258
4.6.12.21. INCIDENTES	pág. 259
4.6.12.22. ASUNTOS EN LOS QUE SE HAYAN APERTURADO PIEZAS SEPARADAS DEL ART. 76	pág. 259
4.6.12.23 PIEZAS SEPARADAS DEL ART. 762.6 LECRIM (Delitos Conexos)	pág. 259
4.6.12.24 ASUNTOS DE INSTRUCCIÓN COMPLEJA	pág. 259
4.6.12.25 TASACIONES DE COSTAS PRACTICADAS	pág. 259
4.6.12.26 BLANQUEO DE DINERO (Asuntos en los que por primera vez se ha dirigido la investigació	pág. 259
4.6.12.27. RECURSOS DE REVISIÓN CONTRA RESOLUCIONES DEL LETRADO DE LA ADMINIS	pág. 259
4.6.12.28. SOLICITUDES DE AUXILIO JUDICIAL INTERNACIONAL REMITIDAS A ESTADOS NO F	pág. 259
4.6.12.29. INSTRUMENTOS DE RECONOCIMIENTO MUTUO DE RESOLUCIONES PENALES EN I	pág. 259
4.6.13 CARGA DE TRABAJO EN RELACIÓN A LOS NUEVOS MÓDULOS PUBLICADOS EN EL BC	pág. 260
4.6.14 DURACIÓN ESTIMADA DE LOS ASUNTOS EN LOS ÓRGANOS JUDICIALES. CALCULADC	pág. 261

INTRODUCCIÓN REALIZADA POR EL MAGISTRADO DELEGADO DE LOS JUZGADOS DE INSTRUCCIÓN DE BARCELONA

El número de procedimientos tramitados por los Juzgados de Instrucción se incrementó en el año 2019 un 15%.

Siguen incrementándose los asuntos complejos derivados de la actividad delictiva de grupos u organizaciones criminales que exigen un número elevado de diligencias, muy a menudo con un gran número de investigados y partes. Se trata de causas en las que es habitual que se exija la adopción de medidas cautelares y de investigación que inciden en la injerencia de la intimidad.

También se ha producido un incremento de delitos tecnológicos que muy a menudo conlleva la necesidad de emitir órdenes europeas de investigación.

En cuanto a los delitos, se ha producido un incremento de las causas por delitos sexuales. Los delitos contra el patrimonio y las ocupaciones ilegales de inmuebles.

También se ha producido un incremento en el número detenidos, así como los ingresos en prisión preventiva.

El nivel de pendencia de los Juzgados de Instrucción de Barcelona se ha incrementado en una cantidad similar al incremento de asuntos competencia de cada juzgado, bien repartidos o de los incoados por el mismo órgano en los juzgados de guardia.

Se ha producido un significativo incremento de juicios por delitos leves. La puesta en funcionamiento del Juzgado de Guardia de Delitos Leves n^o 2 ha permitido poner al día la agenda de estos delitos. Los juicios se celebran a los pocos días de su comisión. Ello ha conllevado un notable incremento de las sentencias dictadas, lo cual incide en el incremento de ejecutorias por delitos leves. No solo por el significativo incremento de los delitos leves inmediatos, sino también por incremento total de éstos. Ello hace que sea del todo necesario que se reponga en los juzgados de instrucción al tramitador que en su día se amortizó. Se tramitan más delitos de dicho carácter y se celebran muchos más juicios, dictándose más sentencias y generando más ejecutorias. A la vez se ha incrementado el trabajo en el resto de procedimientos. En la guardia de delitos leves inmediatos se redujo el número de funcionarios de seis a cuatro, sin que se haya rectificado lo que entendemos fue un claro error que ha perjudicado el funcionamiento y eficacia de dicha guardia.

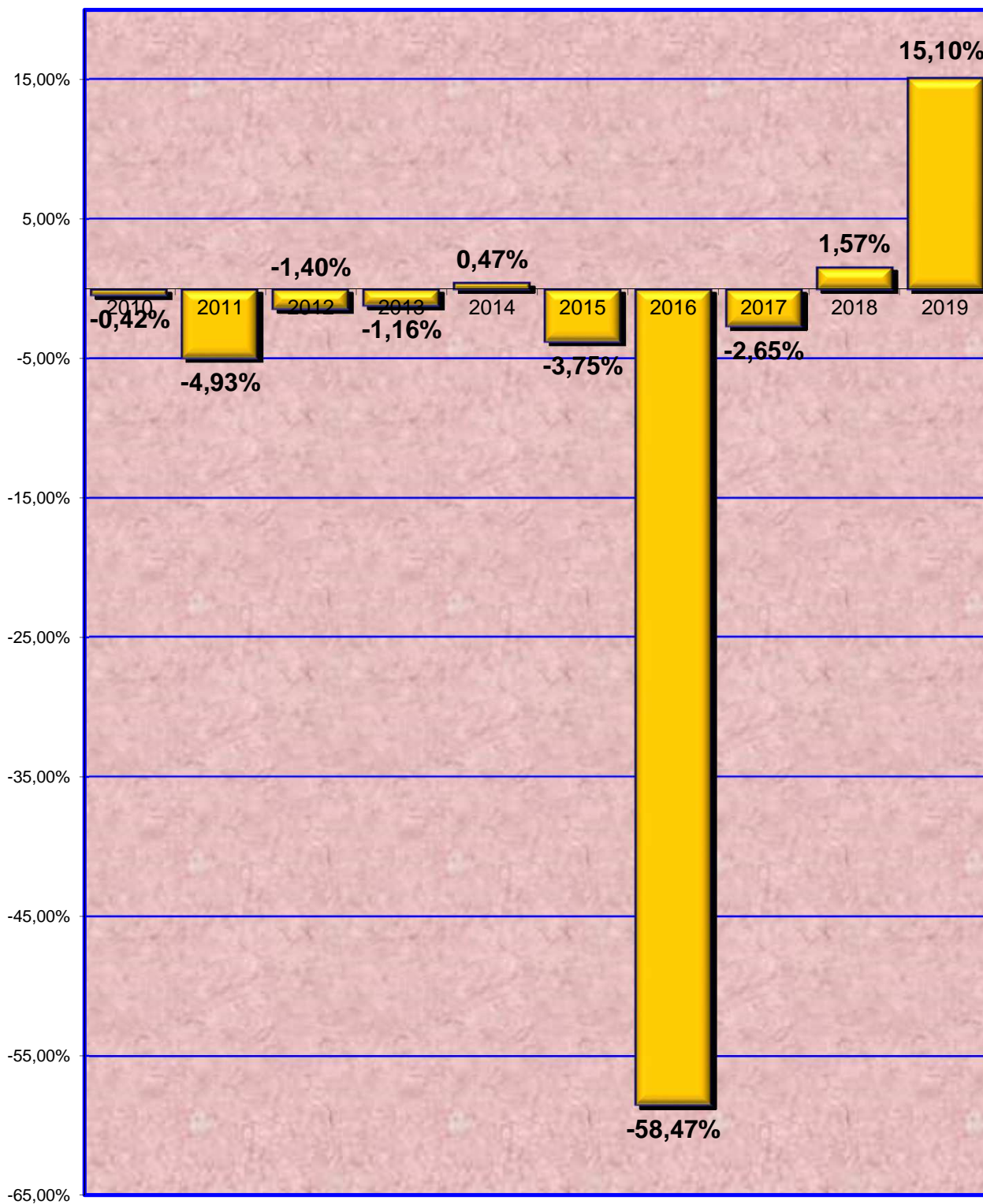
Como se recoge en la memoria de 2019, sigue siendo una preocupación de los Juzgados de Instrucción el incremento de causas complejas relacionadas con el crimen organizado, que se han incrementado, los delitos económicos y los casos de corrupción, lo cual exigen una intensa y extensa dedicación, siendo imprescindible contar con medios materiales suficientes y, en determinados casos, con refuerzos específicos al instructor.

La necesidad de mejorar el sistema informático sigue siendo una prioridad. La pandemia que estamos sufriendo ha puesto de manifiesto algunas notorias carencias cual sería el que no se puedan realizar videoconferencias desde las salas multiusos de la guardia ni desde las de los juzgados. Ello limita considerablemente la práctica de diligencias y la prestación eficaz del auxilio judicial, ya que es un medio cada vez más utilizado por los juzgados para la toma de declaraciones y participación en juicios.

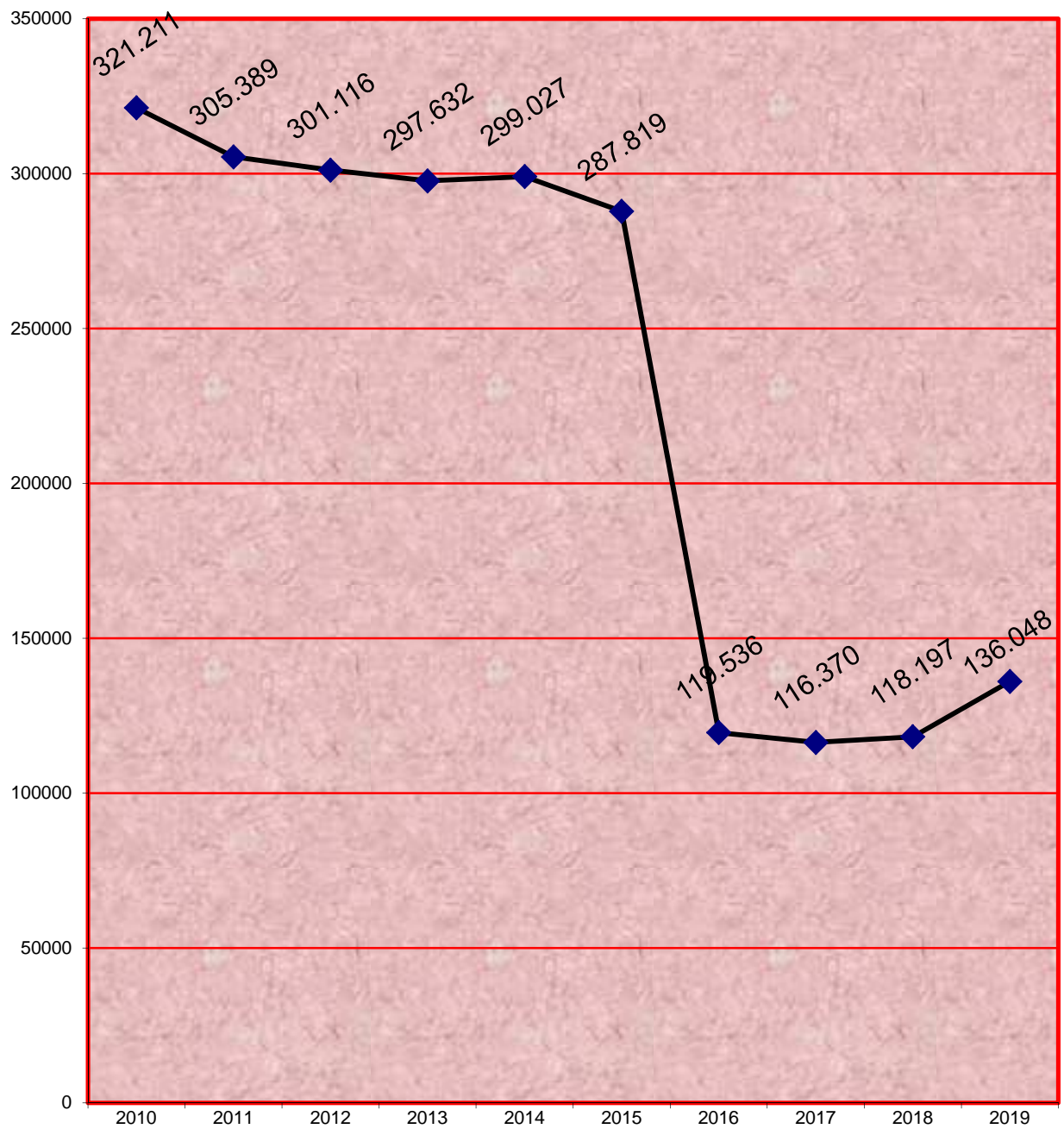
4.6. REPARTO DE INSTRUCCIÓN

4.6.1. GRÁFICA DE LA VARIACIÓN DEL PORCENTAJE DE DILIGENCIAS REGISTRADAS EN EL JUZGADO DE GUARDIA EN RELACIÓN AL AÑO ANTERIOR

PERÍODO DE 2010 A 2019



4.6.2. EVOLUCIÓN GRÁFICA ANUAL DE LAS DILIGENCIAS DE GUARDIA PERÍODO DE 2010 A 2019



4.6.2.1. LA MEDIA DE LAS DILIGENCIAS DE GUARDIA REPARTIDAS A CADA JUZGADO AL FINALIZAR LOS SIGUIENTES PERÍODOS:

2010	2011	2012	2013	2014	2015	2016	2017	2018	2019
9.734	9.254	9.125	9.019	9.061	8.722	3.622	3.526	3.582	4.123

4.6.3. DESGLOSE DE LAS DILIGENCIAS DE GUARDIA

PERÍODO DE 2010 A 2019

1. CÓMPUTO TOTAL DE DILIGENCIAS REGISTRADAS EN EL JUZGADO DE GUARDIA										
	2010	2011	2012	2013	2014	2015	2016	2017	2018	2019
	321.211	305.389	301.116	297.632	299.027	287.819	119.536	116.370	118.197	136.048

2. DESGLOSE DEL CÓMPUTO ANTERIOR ENTRE LOS APARTADOS SIGUIENTES:

2.a. DILIGENCIAS REMITIDAS A DIVERSAS JURISDICCIONES E INSTANCIAS:

2.a.1. AL DECANO (REPARTO DE INSTRUCCIÓN).										
2.a.1.1. Diligencias presentadas en el juzgado de guardia por hechos acaecidos 72 horas antes de presentarlas en la guardia. Se incluyen asuntos con detenidos.										
2.a.1.1.1. Denuncias.										
2.a.1.1.2. Atestado policía, G.C., G.U., Mossos, etc.										
2.a.1.1.3. Parte facultativo, informe médico, etc.										
2.a.1.1.4. Antecedentes a otras diligencias de guardia remitidos al D. I. con anterioridad a 10/12/1996.										
2.a.1.1.5. Inhibiciones sin antecedentes.										
2.a.1.1.6. Fiscalía.										
2.a.1.2. Testimonio de particulares										
2.a.1.2.1. Falso testimonio.										
2.a.1.2.2. Quebrantamiento de condena, etc.										
Año	2010	2011	2012	2013	2014	2015	2016	2017	2018	2019
Total*	115.387	112.466	119.174	118.947	123.032	120.942	50.854	49.776	48.992	44.883

2.a.2. EXHORTOS TELEGRÁFICOS (libertades, ratificación prisión, etc.) y otros remitidos al Decanato de Instrucción.

Año	2010	2011	2012	2013	2014	2015	2016	2017	2018	2019
Total	791	767	842	904	656	570	660	310	193	0

2.a.3. AL DECANATO (REPARTO CIVIL).										
2.a.3.1. Diligencias remitidas a la Oficina de Reparto Civil.										
2.a.3.1.1. Embargo de buque.										
2.a.3.1.2. Levantamiento de embargo de buque.										
2.a.3.1.3. Protesta de averías.										
2.a.3.1.4. Medidas urgentes de asunto civiles.										
Año	2010	2011	2012	2013	2014	2015	2016	2017	2018	2019
Total	18	10	19	52	56	70	56	56	45	0

2.a.4. A OTROS JUZGADOS DE INSTRUCCIÓN DE BARCELONA. (Parte facultativo, atestado, fiscalía, denuncia particulares).

2.a.4.1. Antecedentes de otras diligencias ampliatorias de procedimientos instruidos en Barcelona (en la guardia directamente o repartidas por el juzgado de instrucción).

2.a.4.2. Recuperación vehículo (atestado, litoral, Palmeral, etc.).

2.a.4.3. Otros delitos (desobediencia, lesiones, toxicología -científica-, defunciones).

2.a.4.4. Busca y captura que tramita el Juzgado de Guardia pero sin abrir indeterminadas.

2.a.4.5. Presentaciones.

2.a.4.6. Diligencias con detenidos.

Año	2010	2011	2012	2013	2014	2015	2016	2017	2018	2019
Total	50.806	45.486	47.087	49.124	48.952	47.210	22.087	20.694	16.410	18.841

2.a.5. A OTROS JUZGADOS DE INSTRUCCIÓN DE FUERA DE BARCELONA.

2.a.5.1. Inhibiciones a fuera de Barcelona (incluidas causas con detenidos).

2.a.5.2. Ampliatorias a hechos que conocen otros juzgados de fuera de Barcelona.

2.a.5.3. Presentaciones

2.a.5.4. Detenidos por busca y captura.

Año	2010	2011	2012	2013	2014	2015	2016	2017	2018	2019
Total	12.575	12.127	11.835	14.591	17.142	14.423	3.248	2.761	4.730	2.547

2.a.6. AL PROPIO JUZGADO DE INCIDENCIAS O DETENIDOS.

2.a.6.1. Diligencias presentadas en el juzgado de incidencias por hechos producidos durante el tiempo de la prestación del servicio de guardia y de las 72 horas anteriores al comienzo de la misma,

2.a.6.1.1. Indeterminadas (lesiones accidente, etc.).

2.a.6.1.2. Diligencias previas.

2.a.6.1.3. Sobreseimiento provisional.

2.a.6.1.4. Juicios de Faltas.

2.a.6.1.5. Procedimiento de jurado.

2.a.6.1.6. Sumario.

2.a.6.1.7. Exhortos de cárcel (se envían al D. I.).

2.a.6.2. Diligencias presentadas en el juzgado de detenidos.

2.a.6.2.1. Indeterminadas.

2.a.6.2.2. Diligencias previas.

2.a.6.2.3. Juicio de faltas.

2.a.6.2.4. Procedimiento de jurado.

2.a.6.2.5. Sumario.

Año	2010	2011	2012	2013	2014	2015	2016	2017	2018	2019
Total	142.428	135.300	123.001	114.918	109.845	105.174	43.291	43.083	48.020	69.777

2.b. SEGÚN EL TIPO DE DILIGENCIA INCOADA. (Desglose apartado 2.a.6.).

2.b.1. DILIGENCIAS PREVIAS.										
Año	2010	2011	2012	2013	2014	2015	2016	2017	2018	2019
Total	5.252	4.978	5.668	6.148	5.563	4.418	4.457	3.864	6.127	8.765

2.b.2. SOBRESEIMIENTO PROVISIONAL PREVIAS.										
Año	2010	2011	2012	2013	2014	2015	2016	2017	2018	2019
Total	95.658	89.726	79.597	69.565	64.145	58.946	9.718	10.015	10.022	15.876

2.b.3. INDETERMINADAS.										
Año	2010	2011	2012	2013	2014	2015	2016	2017	2018	2019
Total	5.488	5.564	6.002	6.369	6.759	9.723	12.452	12.496	13.574	18.392

2.b.4. SUMARIO.										
Año	2010	2011	2012	2013	2014	2015	2016	2017	2018	2019
Total	2	2	1	3	1	1	0	1	1	1

2.b.5. JUICIO DE FALTAS Y DELITOS LEVES.										
Año	2010	2011	2012	2013	2014	2015	2016	2017	2018	2019
Total	9.715	9.491	9.116	12.646	13.464	17.483	12.557	12.584	12.606	19.119

2.b.6. SOBRESEIMIENTO PROVISIONAL J. DE FALTAS.										
Año	2010	2011	2012	2013	2014	2015	2016	2017	2018	2019
Total	20.359	19.728	17.574	15.286	15.525	10.511	0	0	0	0

2.b.7. LEY DE EXTRANJERÍA.										
Año	2010	2011	2012	2013	2014	2015	2016	2017	2018	2019
Total	698	432	414	372	249	158	83	69	195	405

2.b.8. LEY DEL JURADO.										
Año	2010	2011	2012	2013	2014	2015	2016	2017	2018	2019
Total	0	0	0	0	0	0	0	0	1	0

2.b.9. OTRAS DILIGENCIAS.										
Año	2010	2011	2012	2013	2014	2015	2016	2017	2018	2019
Total	3	3	13	0	2	1	0	0	0	0

2.b.10. DILIGENCIAS URGENTES JUICIO RÁPIDO.										
Año	2010	2011	2012	2013	2014	2015	2016	2017	2018	2019
Total	5.150	5.196	4.468	4.409	3.976	3.749	3.854	3.900	5.288	7.093

Total diligencias al propio juzgado										
Año	2010	2011	2012	2013	2014	2015	2016	2017	2018	2019
Total	142.428	135.300	123.001	114.918	109.845	105.174	43.291	43.887	48.599	70.442

2.c. ORIGEN DE LAS DILIGENCIAS.						
2.c.1. DILIGENCIAS POLICIALES	2014	2015	2016	2017	2018	2019
Guardia Civil	653	595	232	257	278	247
Guardia Urbana	12.758	14.861	10.030	10.096	11.924	18.078
Mossos d'Esquadra	195.087	183.893	51.917	51.242	54.558	64.595
Policía Gubernativa	1.197	1.165	703	629	1.081	643
Policía Local	0	0	0	0	0	0
Relativo a extranjeros	-	-	-	283	646	405
TOTAL APARTADOS SUPERIOR Policía Nacional, G. Urbana, G. Civil, Mossos d'Esquadra, etc.	209.695	200.514	63.181	62.507	68.487	83.968
Policía científica y toxicología.	0	7	2	1	0	0
Recuperación vehículo (Palmeral, transit, e	716	854	216	63	48	12
Telefonemas (defunción).	917	927	847	874	0	0

2.c.2. DILIGENCIAS DE LOS CENTROS PENITENCIARIOS (Brians, Quatre Camins, Dones, Homes, Ponet).										
Año	2010	2011	2012	2013	2014	2015	2016	2017	2018	2019
Total	466	469	477	463	411	304	335	204	135	186

2.c.3. INFORMES Y PARTES DE HOSPITALES Y CLÍNICAS (Bellvitge, Clínic, Creu Roja, Perecamps, Esperança, etc).										
Año	2010	2011	2012	2013	2014	2015	2016	2017	2018	2019
Total	34.712	34.475	34.918	35.751	35.065	35.548	34.911	36.916	37.324	41.452

2.c.4. INHIBICIONES	2013	2014	2015	2016	2017	2018	2019
Procedentes de otros órganos.	32.072	30.865	30.321	4.506	1.185	0	0
Exhortos.	795	656	570	660	310	193	0
Protesta de averías.	6	1	3	0	1	0	1
Presentaciones.	1	2	1	3	1	0	0
Testimonio de particulares.	1.629	1.605	1.632	1.212	1.498	892	0
Vigilancia penitenciaria.	0	0	0	0	36	0	0
Total diligencias remitidas	34.503	33.129	32.527	6.381	3.031	1.085	1

2.c.5. DENUNCIAS (presentadas por los propios particulares).										
Año	2010	2011	2012	2013	2014	2015	2016	2017	2018	2019
Total	11.029	11.384	11.899	12.690	13.443	12.353	7.824	7.158	5.367	7.200

2.c.6. QUERELLAS.										
Año	2010	2011	2012	2013	2014	2015	2016	2017	2018	2019
Total	732	675	677	766	668	697	772	818	648	665

2.c.7. COMUNICACIÓN DE OTROS ORGANISMOS.										
Año	2010	2011	2012	2013	2014	2015	2016	2017	2018	2019
Total	196	203	144	107	43	86	90	98	55	0

2.c.8. BUCSAS Y CAPTURAS.										
Año	2010	2011	2012	2013	2014	2015	2016	2017	2018	2019
Total	4.563	5.040	5.310	5.304	5.400	4.542	4.580	4.461	4.512	5.113

2.c.9. MINISTERIO FISCAL, MENORES Y FISCALÍA DE MENORES.										
Año	2010	2011	2012	2013	2014	2015	2016	2017	2018	2019
Total	81	76	85	95	115	80	211	152	34	402

2.c.10. OTROS.										
Año	2010	2011	2012	2013	2014	2015	2016	2017	2018	2019
Total	87	61	130	155	141	234	186	68	79	432

Total origen de la diligencia										
Año	2010	2011	2012	2013	2014	2015	2016	2017	2018	2019
Total	321.211	305.389	301.116	297.632	298.062	288.673	119.536	116.351	117.774	139.431

4.6.3.1. DESGLOSE DE LAS DILIGENCIAS SEGÚN DELITO COMETIDO

	2015	2016	2017	2018	2019
ABANDONO DE DESTINO	3	0	0	2	1
ABANDONO DE FAMILIA	153	78	109	98	84
ACOSO ART. 172	0	0	0	0	63
ABANDONO DE NIÑOS	0	6	0	0	0
ABORTO	2	3	5	1	2
ABUSOS SEXUALES	329	384	326	106	789
ADMINISTRACIÓ ARBITRARIA PROPIO DERECHO	0	0	0	19	0
ACOSO SEXUAL	79	136	152	427	31
ACUSACIÓN O DENUNCIA FALSA	43	35	22	25	26
ACOSO TELECOMUNICACIONES MENORES 16 AÑOS	0	1	0	0	21
AGRESIÓN SEXUAL	886	959	943	1.235	1.242
ALZAMIENTO DE BIENES	61	40	44	0	0
ALTERACIÓN PRECIOS CONCURSO Y SUBASTAS	2	2	1	1	0
AMENAZAS	2.633	2.011	1.914	1.935	2.508
APROPIACIÓN INDEBIDA	2.785	1.872	2.133	3.011	2.917
ADMINISTRACIÓN DESLEAL	-	-	52	37	54
ASESINATO	6	1	5	18	1
ATAQUE SISTEMÁTICO INFORMACIÓN INTERCEPTACIÓN I	-	-	-	8	24
ATENTADO	449	435	472	566	883
ATENTADO CONTRA LA AUTORIDAD	206	244	269	197	6
ATENTADO BANDA ARMADA	0	0	0	0	0
BUSCA Y CAPTURA	4.614	4.649	4.462	4.512	5.113
CALUMNIA	57	48	59	41	66
CAZA O PESCA DE ESPECIES AMENAZADAS	0	0	0	0	0
COACCIÓN	605	443	542	531	749
ASOCIACIÓN ILÍCITA	0	0	0	0	13
CONDUCCIÓN SIN SEGURO OBLIGATORIO	3	24	4	1	0
CONDUCCIÓN TEMERARIA	48	32	23	122	232
CONDUCCIÓN BAJO INFLUENCIA DE BEBIDAS	151	193	72	573	1.593
CONDUCCIÓN A VELOCIDAD NOTORIAMENTE SUPERIOR	0	13	0	0	0
CONDUCCIÓN SIN LICENCIA O PERMISO	264	294	111	563	1.658
CONSPIRACIÓN HOMICIDIO O ASESINATO	0	0	0	0	0
CONTRABANDO	13	0	9	5	6
CONTRA LA SEGURIDAD SOCIAL	13	16	7	10	18
CORRUPCIÓN EN EL SECTOR PRIVADO	2	0	1	2	3
CONTRA LA LIBERTAD INDIVIDUAL	0	2	2	0	0
CONTRA LA SEGURIDAD VIAL	2681	2917	2786	2189	29
CORRUPCIÓN DE MENORES	0	0	0	0	1
DAÑOS	14.041	2.373	2.558	2.177	1.855
DEFRAUDACIÓN	205	127	122	5	68
DEFUNCIÓN	1.889	1.745	1.723	1.839	1.650
BLANQUEO DE CAPITALES	0	0	0	17	23
CONTRA EL HONOR	0	0	0	4	0
DELITO C/ DCHOS. FUNDAMENTALES Y LIBERTAD P.	5	17	33	37	4

	2015	2016	2017	2018	2019
DELITO CONTRA LOS DERECHOS DE CIUDADANOS EXTRA	25	18	17	8	38
CONTRA EL DERECHO DE LOS TRABAJADORES	104	99	58	83	35
DELITO CONTRA RECURSOS NATURALES Y MEDIO AMBIE	3	0	3	3	4
DELITO CONTRA LA ECONOMÍA PÚBLICA	43	45	31	23	22
DELITO CONTRA LA INTEGRIDAD MORAL	8	8	11	14	7
DELITO CONTRA LAS INSTITUCIONES DEL ESTADO	0	2	1	4	0
DELITO RELATIVO A LA DEFENSA NACIONAL	0	1	6	0	2
DELITO CONTRA LA LIBERTAD DE CONCIENCIA Y SENTIM	0	3	0	3	3
DELITO CONTRA LA PROPIEDAD INTELECTUAL	150	74	40	26	32
DELITO CONTRA LA PROPIEDAD INDUSTRIAL	726	362	200	228	272
DELITO CONTRA LA SEGURIDAD SOCIAL	0	5	1	4	0
DELITO CONTRA LA SEGURIDAD DEL TRÁFICO	100	61	62	31	0
DELITO SOBRE EL PATRIMONIO ARTÍSTICO	2	1	0	0	8
DELITO DE SOCIETARIO	35	25	18	22	14
DENEGACIÓN DE AUXILIO	1	2	0	1	3
DISCRIMINACIÓN	-	-	-	-	57
DENEGACIÓN DE AUXILIO DEL FUNCIONARIO	9	0	0	0	0
DESCUBRIMIENTO DE SECRETOS	143	95	114	147	277
DESLEALTAD PROFESIONAL	13	14	11	9	8
DESOBEDIENCIA	305	177	188	116	1
DESOBEDIENCIA FUNCIONARIOS PÚBLICOS	45	16	24	30	84
DESORDEN PÚBLICO	81	56	47	131	276
DETENCIÓN ILEGAL POR PARTICULARES	42	45	25	40	71
DELITO ELECTORAL	24	122	47	44	171
DILIGENCIAS JUDICIALES VARIAS	11.487	7.861	7.192	4.921	563
ENCUBRIMIENTO	7	7	2	3	2
ENTRADA Y REGISTRO	160	153	137	127	73
ESTAFA	16.284	5.579	4.956	5.066	4.045
ESTRAGOS	23	0	7	0	2
EXHIBICIONISMO	20	48	36	44	52
EXTORSIÓN	49	44	38	27	39
EXTRADICIÓN	2	8	2	725	20
EXTRANJEROS	171	113	82	144	405
FALSEDAD (en todas sus variantes)	1173	1.108	1.007	1.000	1.008
FALSO TESTIMONIO	51	51	36	35	31
FALTAS (en todas sus variantes)	13890	0	1.437	6	0
FRAUDE	8	5	3	11	2
HABEAS CORPUS	205	180	140	138	405
HALLAZGO	0	8	6	0	0
HURTO	97.705	12.719	12.211	11.574	12.614
HOMICIDIO	97	75	78	78	172
HOMICIDIO IMPRUDENTE	7	11	2	12	12
INTERNAMIENTO CAUTELAR PERSONA EXTRANJERA PAR	1	0	0	0	318
IMPRUDENCIA TEMERARIA DE TRÁFICO	3	0	0	0	0
IMPRUDENCIA PROFESIONAL	17	17	16	8	1
CONTRA LA LIBERTAD DE REUNIÓN	0	0	0	1	1
DELITO CONTABLE	0	0	0	4	1
DESLUCIMIENTO BIENES INMUEBLES	0	0	0	1	0
IMPUESTOS O EXACCIONES ILEGALES	0	0	0	0	0

	2015	2016	2017	2018	2019
INCENDIO	145	91	75	77	58
INDUCCIÓN DE MENORES ABANDONO DOMICILIO	2	3	0	0	0
INFIDELIDAD CUSTODIA DOCUMENTOS	3	4	3	0	2
INFRACCIÓN DERECHOS PROPIEDAD INDUSTRIAL	0	0	0	0	0
INFRACCIÓN DERECHOS DE AUTOR	0	0	0	0	0
INJURIA	576	145	159	110	107
INSOLVENCIA FRAUDULENTE	0	0	0	0	0
INSOLVENCIA CULPABLE	33	19	22	8	13
INSULTOS	72	60	46	28	0
INTERVENCIÓN CENTRO PSIQUIÁTRICO	21	18	1850	1.862	2.715
INTERVENCIÓN TELEFÓNICA	10	8	10	5	6
INTOXICACIÓN	241	245	219	287	518
INTRUSISMO	15	25	26	15	3
LESIONES	44.888	39.893	39.089	37.206	37.574
INCUMPLIMIENTO PRESTACIONES ECONOMICAS	489	349	245	230	233
LESIONES IMPRUDENCIA	765	14	7	707	3.460
ALTERACIÓN PATERNIDAD, ESTADO O CONDICIÓN DEL M	0	0	0	0	1
EXACCIONES ILEGALES	0	0	0	0	1
SUPOSICIÓN DE PARTE	0	0	0	0	2
LIBERTAD DE ASOCIACION	0	0	0	0	0
MALVERSACIÓN CAUDALES PÚBLICOS	3	8	12	13	3
APERTURA PAQUETE POSTAL	0	0	0	0	3
MALTRATO EN ÁMBITO FAMILIAR	850	868	828	0	221
MALTRATO O RESISTENCIA FUERZA ARMADA	3	4	0	0	0
MATRIMONIO ILEGAL	0	0	1	2	4
MERCADO Y CONSUMIDORES	1	0	0	0	0
MALTRATO CÓNYUGE	0	0	0	1	0
MALTRATO DE OBRA	0	0	0	319	4
MALTRATO A LOS HIJOS	0	0	0	9	0
OBSTRUCCIÓN A LA JUSTICIA	59	63	56	51	64
OMISIÓN DE SOCORRO	9	5	8	4	1
NEGATIVA REALIZACIÓN PRUEBAS DE ALCOHOLEMIA/DR	0	0	0	10	39
OTROS	0	0	0	2.233	5.008
PÉRDIDA	0	0	0	27	103
PATRIMONIO ARTÍSTICO	-	-	-	-	0
PELEA MULTITUDINARIA	0	4	2	10	26
PERSONAS DESAPARECIDAS	0	0	0	0	453
PORNOGRAFÍA	57	64	64	65	29
PREVARICACIÓN	28	31	36	37	22
PROSTITUCIÓN	122	103	60	41	43
QUEBRANTAMIENTO DE CONDENA	696	524	532	616	961
QUIEBRA FRAUDULENTE	0	1	0	12	0
QUEBRANTAMIENTO DEL DEBER DE CUSTODIA	5	5	1	2	6
REALIZACIÓN DERECHO PROPIO	17	17	18	0	18
REBELIÓN	0	0	3	1	0
RECEPTACIÓN	1	308	357	369	406
RECUPERACIÓN VEHÍCULO	854	216	63	48	12
RESISTENCIA	854	225	210	170	5

	2015	2016	2017	2018	2019
REVELACIÓN DE SECRETOS	170	123	94	76	46
REUNIÓN Y MANIFESTACIÓN ILEGAL	0	0	0	3	25
ROBO	46.637	10.630	9.938	11.439	13.267
ROBO CON HOMICIDIO DOLOSO	0	0	0	3	0
ROBO O HURTO DE VEHÍCULO A MOTOR	4.904	775	603	574	751
SALUD PÚBLICA	1.765	1.674	1.786	1.592	241
SECUESTRO	6	5	15	9	0
SUSTRACCIÓN PROPIA UTILIDAD SOCIAL	0	0	0	1	1
SIMULACIÓN DE DELITO	115	161	82	75	88
SOBORNO	1	3	4	2	4
TRÁFICO DE ÓRGANOS	0	0	0	1	0
SUSTRACCIÓN DE MENORES	33	17	0	31	43
TENENCIA DE ARMAS	57	49	36	72	32
TRÁFICO ILEGAL SEXUAL	0	0	0	1	1
TORTURAS	2	3	2	1	0
TRÁFICO DE DROGAS	11	4	2	1	1.975
TRÁFICO DE INFLUENCIAS	2	3	3	3	2
TRANSPLANTE	39	71	58	40	51
USURPACIÓN	3524	3316	3052	1.689	613
USURPACIÓN ATRIBUCIONES	8	35	62	19	16
USURPACIÓN ESTADO CIVIL	220	163	159	120	165
UTILIZACIÓN MENORES PARA MENDICIDAD	5	12	7	11	47
VEJACIONES	62	39	45	17	0
VIOLACIÓN DEL DOMICILIO	57	56	76	140	383
VIOLACIÓN	4	0	3	27	156
VIOLACIÓN DE SECRETOS POR FUNCIONARIOS	1	1	3	2	3
VIOLENCIA CONYUGE Y DOMESTICA	40	64	21	1.390	2.585
ACOSO INMOBILIARIO	-	-	-	2	3
ACOSO LABORAL	-	-	-	1	11
CONTRA LOS ANIMALES DOMÉSTICOS	-	-	-	4	24
GRUPOS CRIMINALES: CREACIÓN, FINANCIACIÓN, INTEGRACIÓN	-	-	-	3	34
ORGANIZACIONES CRIMINALES: CREACIÓN, DIRECCIÓN E INICIACIÓN	-	-	-	12	38
PERTENENCIA A BANDA ARMADA U ORGANIZACIÓN TERRO	-	-	-	4	2
RELATIVO AL MERCADO Y CONSUMIDORES	-	-	-	18	1
RELATIVOS A LA FLORA Y FAUNA	-	-	-	5	0
RESISTENCIA O DESOBEDIENCIA	-	-	-	291	525
TENENCIA DE MATERIAL PARA ROBO	-	-	-	1	0
TRÁFICO DE SERES HUMANOS (TAMBIÉN INMIGRACIÓN C	-	-	-	5	23
ENCUENTROS	-	-	-	10	15
USO DE DOCUMENTO FALSO	-	-	-	2	122
USO INDEBIDO DE NOMBRE O TÍTULO	-	-	-	4	0
NO DELITO Y OTROS	-	-	-	39	3.996
TRATO DEGRADANTE	0	0	0	58	31
FRUSTRACIÓN EJECUCIÓN	0	0	0	54	57
FAVORECIMIENTO EVASIÓN FUNCIONARIO	0	0	0	1	8
SIMULACIÓN DE DELITO	0	0	0	58	328
SOBORNO	0	0	0	7	1
DESCONSIDERACIÓN AUTORIDAD	0	0	0	25	0
FALSIFICACIÓN O TENENCIA ÚTILES PARA FALSIFICACIÓN	0	0	0	3	3
TOTAL *	284.331	110.162	108.782	108.948	120.725

* Una diligencia puede hacer referencia a varios delitos.

4.6.3.2. DESGLOSE DE LAS DILIGENCIAS SEGÚN LA FALTA COMETIDA

	2015	2016	2017	2018	2019
ABANDONO DE JERINGILLAS	2	0	0	0	0
ABANDONO DE INSTRUMENTOS PELIGROSOS	10	0	1	0	0
ABANDONO DE ANIMALES DOMÉSTICOS	3	0	0	0	0
FALTA CONTRA EL MEDIO AMBIENTE	1	0	0	0	0
INCUMPLIMIENTO OBLIGACIONES FAMILIARES	248	0	0	0	0
APROPIACIÓN INDEBIDA	811	1.010	821	0	0
CUSTODIA DE ANIMALES FEROCES O DAÑINOS	0	0	0	0	0
DAÑOS EN BIENES INMUEBLES PRIVADOS	284	1	0	0	0
DAÑOS EN BIENES INMUEBLES PÚBLICOS	891	0	0	0	0
DEFRAUDACIÓN DE AGUA	0	0	0	0	0
DEFRAUDACIÓN DE ELECTRICIDAD	1	0	6	0	0
DEFRAUDACIÓN DE OTROS ELEMENTOS	2	1	0	0	0
DESCONSIDERACIÓN A LA AUTORIDAD	90	84	3	0	0
DESCONSIDERACIÓN A LOS AGENTES DE LA AUTORIDAD	317	0	53	0	0
FALTA CONTRA INTERESES Y RÉGIMEN P.	3	0	0	0	0
FALTA DE AMENAZAS	413	1	0	0	0
FALTA DE ASEGURANZA OBLIGATORIA	40	0	0	0	0
FALTA DE COACCIONES	35	0	0	0	0
FALTA DE DAÑOS	335	2	2	0	0
FALTA DE DESOBEDIENCIA	54	0	0	0	0
FALTA DE HURTO	7.640	19	4	1	0
FALTA DE LESIONES	1.144	8	2	4	0
FALTA DE PADRES O TUTORES	0	0	0	0	0
FALTA DE ESTAFA	153	1	0	0	0
FALTA DE IMPRUDENCIA CON DAÑOS	3	0	0	0	0
FALTA DE IMPRUDENCIA CON LESIONES	31	0	1	0	0
FALTA DE INJURIAS	140	1	0	0	0
FALTA DE MALTRATO	19	0	0	0	0
FALTA DE UTILIZACIÓN ILEGÍTIMA DE USO DE VEHÍCULOS A MO	5	0	0	0	0
INCUMPLIMIENTO DE RESOLUCIONES JUDICIALES RESPECTO A	439	169	124	0	0
IMPRUDENCIA, LESIONES GRAVES	0	0	0	0	0
IMPRUDENCIA, LESIONES GRAVES CON VEHÍCULO	0	0	0	0	0
IMPRUDENCIA, MUERTE	1	0	1	0	0
IMPRUDENCIA, MUERTE CON VEHÍCULO	1	0	0	0	0
FALTA DE DESLUCIMIENTO	14	0	0	0	0
MALOS TRATOS ANIMAL DOMÉSTICO	10	7	5	0	0
MALOS TRATOS DE OBRA	471	437	379	0	0
MALOS TRATOS DE OBRA AL CÓNYUGUE	8	6	0	0	0
MALOS TRATOS DE OBRA A LOS ASCENDENTES	4	1	0	0	0
MALOS TRATOS DE OBRA A LOS HIJOS	15	8	9	0	0
MALOS TRATOS DE OBRA EN RELACIÓN AFECTIVA	12	10	2	0	0
OTRAS FALTAS	4	2	0	0	0
FALTA DE USURPACIÓN (INCLUYE OCUPACIÓN VIVIENDA)	2	1	1	1	0
OTRAS FALTAS CONTRA LAS PERSONAS	5	0	0	0	0
OTRAS FALTAS CONTRA EL ORDEN PÚBLICO	86	0	0	0	0
FALTA DE HURTO DE USO	4	0	0	0	0
VEJACIÓN INJUSTA	114	0	0	0	0
TOTAL	13.865	1.806	1.437	6	0

4.6.3.3. DESGLOSE DE LAS DILIGENCIAS SEGÚN EL DELITO LEVE

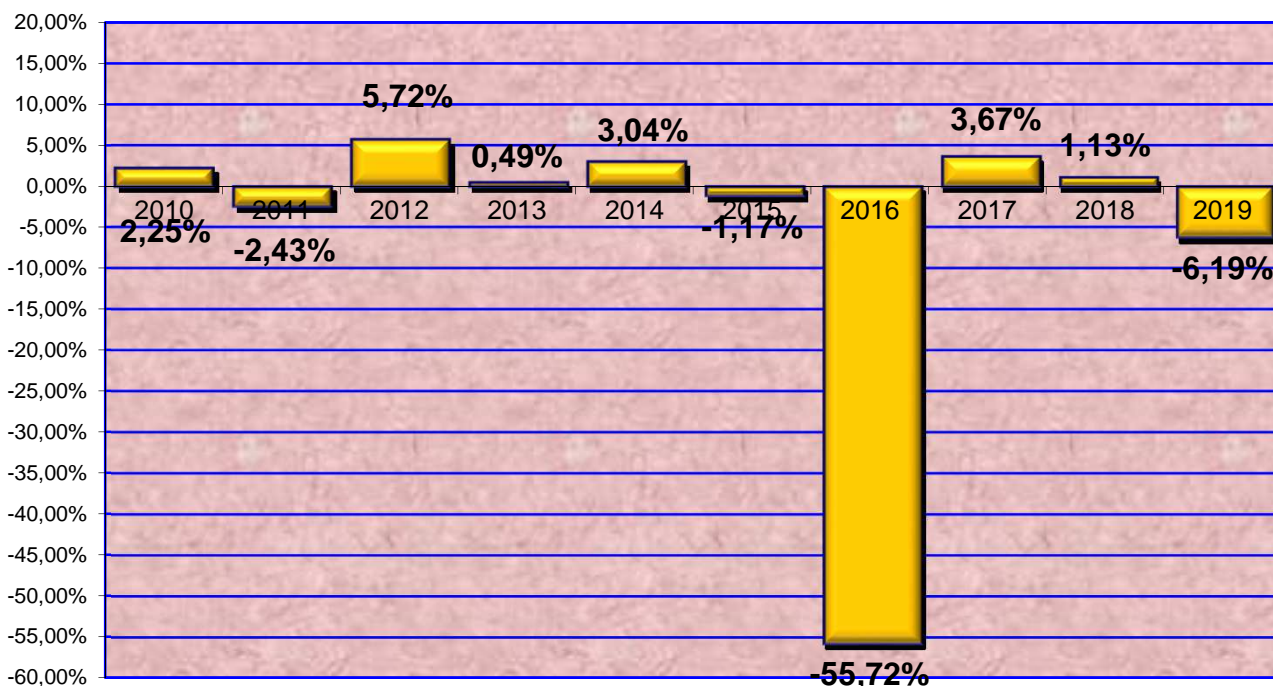
	2017	2018	2019
ALTERACIÓN DE HITOS	4	2	0
APROPIACIÓN INDEBIDA SIN QUEBRANTAMIENTO DEBER DE CUSTODIA	4	3	0
CONTRA LA PROPIEDAD INDUSTRIAL	2	0	0
CONTRA LA PROPIEDAD INTELECTUAL E INDUSTRIAL	4	0	32
ABANDONO ANIMALES EN CONDICIONES DE PELIGRO	8	3	4
ADMINISTRACIÓN DESLEAL	0	0	1
AMENAZAS	854	1.006	1.701
APROPIACIÓN INDEBIDA	446	970	2.719
COACCIONES	63	153	315
DAÑOS	481	723	2.100
DESOBEDIENCIA A LA AUTORIDAD	0	5	27
INJURIAS	0	17	201
MALTRATO ANIMAL	1	1	9
FRAUDE FLUIDO ELÉCTRICO Y ANÁLOGOS	9	124	99
HURTO	9.541	10.487	15.904
HURTO DE USO	2	37	104
LESIONES	2.775	4.164	8.542
MALTRATO DE OBRA	0	160	515
MONEDA	0	34	46
ESTAFA	272	450	1.138
HOMICIDIO IMPRUDENTE	0	1	1
INJURIAS O VEJACIONES CÓNYUGE	5	104	0
USO MONEDA FALTA VALOR APARENTEMENTE MENOR 400€	5	0	0
USURPACIÓN (OCUPACIÓN NO VIOLENTA DE INMUEBLES)	207	606	1.849
CÓNYUGE O FAMILIAR QUE PROPORCIONA EVASIÓN A CONDENADO, PRESO, DETENIDO	0	0	1
FALSIFICACIÓN CERTIFICADO O USO TRÁFICO CERTIFICACIÓN FALSA	0	0	3
OMISIÓN DEBER SOCORRO	0	0	5
USO INDEBIDO UNIFORME	0	0	1
TOTAL	14.683	19.050	35.317

4.6.4.a ASUNTOS REPARTIDOS POR EL DECANATO DE INSTRUCCIÓN PERÍODO 2019

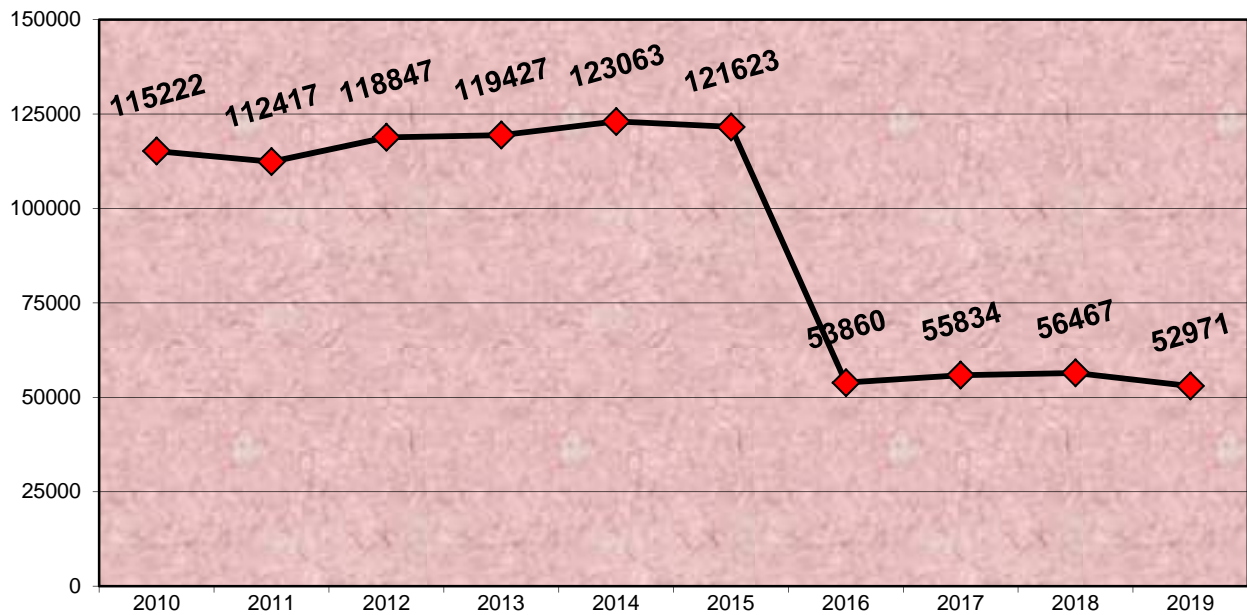
REP504.- DILIGENCIAS FISCALIA O AUTORIDADES NO POL	1º trimes.	2º trimes.	3º trimes.	4º trimes.	Total
REP50101.- ATESTADOS Y DENUNCIAS AUTOR CONOCIDO	5.773	6.234	5.786	5.826	23.619
REP50102.- ATESTADOS O DENUNCIAS AUTOR NO CONOCIDO	5.708	5.365	5.090	6.165	22.328
REP502.- QUERELLAS	190	169	132	174	665
REP503.- DENUNCIAS CON FIRMA DE ABOGADO/PROCURADOR	14	77	56	106	253
REP504.- DILIGENCIAS FISCALIA O AUTORIDADES NO POLICIALE	1	2	1	1	5
REP505.- DILIGENCIAS Y ACTUACIONES DE ÓRGANOS JUDICIAL	1.767	1.541	1.078	1.656	6.042
REP506.- CAUSAS CON PRESO PROCEDENTES DE INHIBICIONES	2	6	8	10	26
REP507.- SOLICITUD ENTRADA Y REGISTRO DOMICILIARIO	5	5	7	10	27
REP510.- SOLICITUD CIRCULACIÓN Y ENTREGA VIGILADA (ART. 2	0	0	1	0	1
REP511.- OBERTURA COMUNICACIONES POSTALES	0	0	1	3	4
REP517.- QUEJAS DERIVADAS DE LOS CIE	1	0	0	0	1
Total	13.461	13.399	12.160	13.951	52.971

4.6.4.1. GRÁFICA DE LA VARIACIÓN DEL PORCENTAJE DE ASUNTOS REPARTIDOS EN RELACIÓN AL AÑO ANTERIOR

PERÍODO DE 2015 A 2019



4.6.5. EVOLUCIÓN GRÁFICA DE ASUNTOS REPARTIDOS EN LOS SIGUIENTES PERÍODOS:



4.6.5.1. INCOACIÓN DE EXPEDIENTES DERIVADOS DEL CENTRO DE INTERNAMIENTO DE EXTRANJEROS (CIE) EN LOS SIGUIENTES PERÍODOS:

	2017	2018	2019
Instrucción nº 1	211	236	235
Instrucción nº 30	150	266	298
TOTAL EXPEDIENTES INCOADOS	361	502	533

4.6.6. EXHORTOS REPARTIDOS POR EL DECANATO DE INSTRUCCIÓN PERÍODO 2019

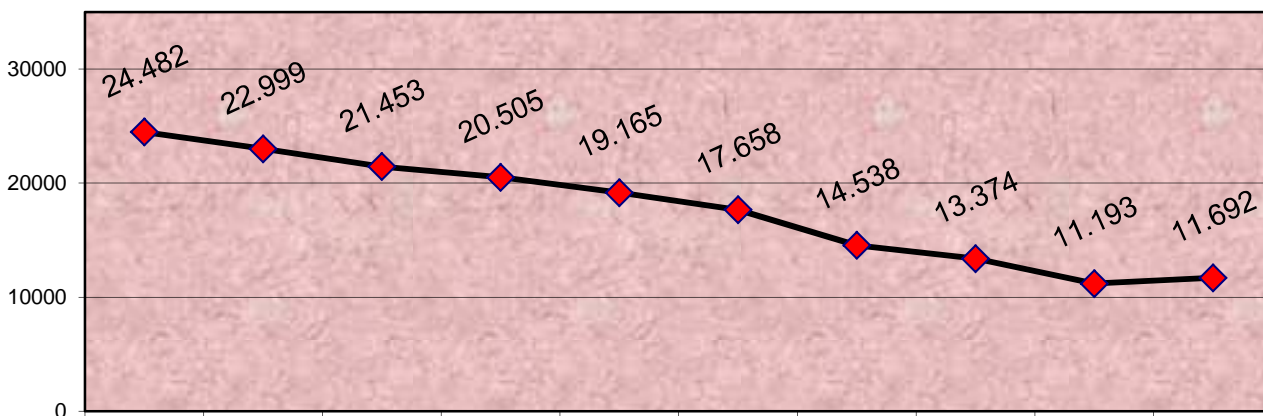
	1º trimes.	2º trimes.	3º trimes.	4º trimes.	Total
AUXILIO JUDICIAL ÁMBITO NACIONAL	1.590	1.635	1.168	1.672	6.065
AUXILIO JUDICIAL ÁMBITO INTERNACIONAL EUROPEO	24	14	16	22	76
AUXILIO JUDICIAL ÁMBITO INTERNACIONAL (NO UE)	4	7	6	13	30
Total	1.618	1.656	1.190	1.707	6.171

Repartidos al SAC penal	1.502	1.479	1.116	1.424	5.521
-------------------------	-------	-------	-------	-------	-------

	1º trimes.	2º trimes.	3º trimes.	4º trimes.	Total
SUMA TOTAL DE EXHORTOS	3.120	3.135	2.306	3.131	11.692

Comisiones rogatorias y exhortos derivados a otros Jdos. Decanos	1º trimes.	2º trimes.	3º trimes.	4º trimes.	Total
		302	283	264	264

4.6.7. EVOLUCIÓN GRÁFICA DE EXHORTOS REPARTIDOS PERÍODO DE 2010 A 2019



4.6.8. DESGLOSE DE DETENIDOS POR JUZGADO	1º trimes.	2º trimes.	3º trimes.	4º trimes.	Total
JUZGADO DE INCIDENCIAS	916	1.135	840	1.011	3.902
DETENIDOS Nº 1	1.041	1.153	1.246	1.011	4.451
DETENIDOS Nº 2	994	1.141	1.224	989	4.348
DETENIDOS Nº 3	915	1.019	1.205	913	4.052
TOTAL DETENIDOS Nº 1, 2 Y 3	3.866	4.448	4.515	3.924	16.753

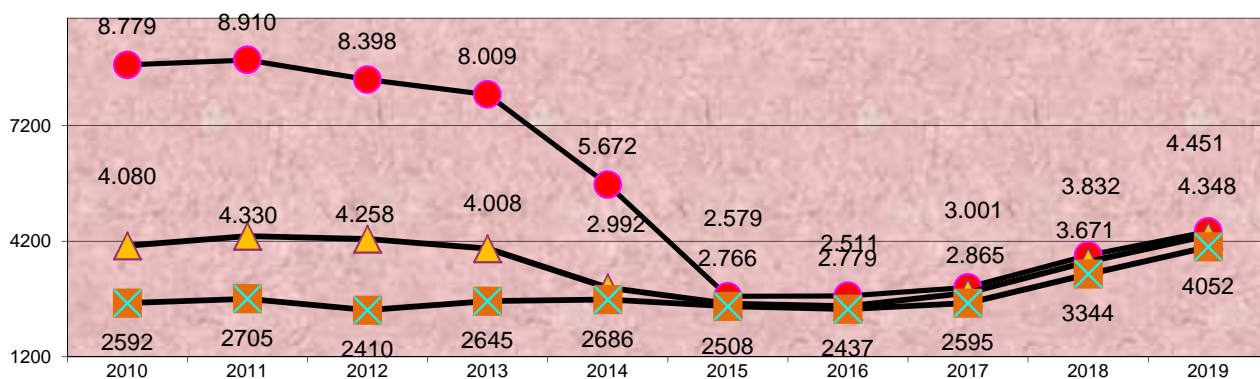
Juzgado	2010	2011	2012	2013	2014	2015	2016	2017	2018	2019
Juzgado de Incidencias	-	-	-	-	1.729	3.570	3.449	3.334	3.408	3.902
Detenidos-1	8.779	8.910	8.398	8.009	5.672	2.766	2.779	3.001	3.832	4.451
Detenidos-2	4.080	4.330	4.258	4.008	2.992	2.579	2.511	2.865	3.671	4.348
Detenidos-3	2.592	2.705	2.410	2.645	2.686	2.508	2.437	2.595	3.344	4.052
Total	15.451	15.945	15.066	14.662	13.079	11.423	11.176	11.795	14.255	16.753

4.6.9. SITUACIÓN A LA QUE PASA EL DETENIDO	2015	2016	2017	2018	2019
DETENIDOS POLICIA NACIONAL	2.829	2.370	1.717	2.731	2.903
DETENIDOS MOSSOS D'ESQUADRA	15.723	15.182	15.317	19.379	18.096
DETENIDOS GUARDIA CIVIL	187	142	177	120	96
DETENIDOS GUARDIA URBANA	0	0	0	0	0
TOTAL DETENIDOS POLICIA NACIONAL, MOSSOS D'ESQUADRA, GUARDIA CIVIL Y GUARDIA URBANA	18.739	17.694	17.211	22.230	21.095

RELACIÓN DE DETENIDOS	2015	2016	2017	2018	2019
TOTAL DE DETENIDOS	5.141	5.741	5.490	4.723	21.095
NO PASAN AL JUZGADO DE GUARDIA	1.275	1.293	975	799	4.342
INGRESAN EN PRISIÓN	434	506	404	477	1.821
QUEDAN EN LIBERTAD	3.432	3.942	4.111	3.447	14.932

Situación detenidos	2010	2011	2012	2013	2014	2015	2016	2017	2018	2019
Ingresan en prisión	2.399	2.479	2.503	2.143	1.925	1.599	1.480	1.497	1.576	1.821
Quedan en libertad	13.052	13.466	12.563	12.519	11.154	9.824	9.696	10.298	12.679	14.932
No pasan al Juzgado de Guardia	13.711	12.435	10.458	9.833	8.908	7.316	6.518	5.416	7.975	4.342
Total	29.162	28.380	25.524	24.495	21.987	18.739	17.694	17.211	22.230	21.095

4.6.10. GRÁFICA DEL DESGLOSE DE DETENIDOS POR JUZGADOS PERÍODO DE 2010 A 2019



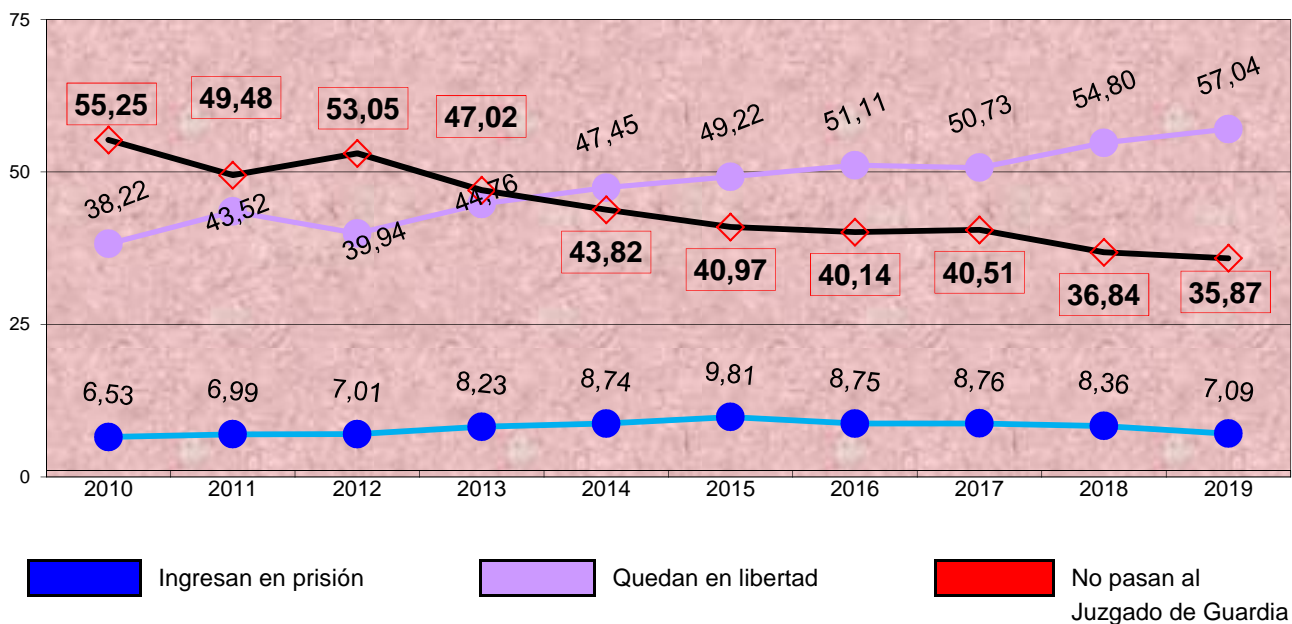
Juzgado de Incidencias tiene una media diaria de 11 detenidos.

Detenidos nº 1 tiene una media diaria de 12 detenidos.

Detenidos nº 2 tiene una media diaria de 12 detenidos

Detenidos nº 3 tiene una media diaria de 11 detenidos

4.6.11. PORCENTAJE DE LA SITUACIÓN DE LOS DETENIDOS PERÍODO DE 2010 A 2019



4.6.11.1. TOTAL DE MEDIDAS DE SEGURIDAD REPARTIDAS A VIGILANCIA PENITENCIARIA	2015	2016	2017	2018	2019
	88	103	110	138	87

4.6.11.2. TOTAL DE TRABAJOS EN BENEFICIO DE LA COMUNIDAD REPARTIDAS A VIGILANCIA PENITENCIARIA	2015	2016	2017	2018	2019
	3.913	3.288	4.434	3.693	3.356

4.6.12. MOVIMIENTO DE ASUNTOS DE LOS JUZGADOS DE INSTRUCCIÓN

DESGLOSADO POR JUZGADO PERÍODO 2015

4.6.12.1. MOVIMIENTO DE ASUNTOS DE INSTRUCCIÓN

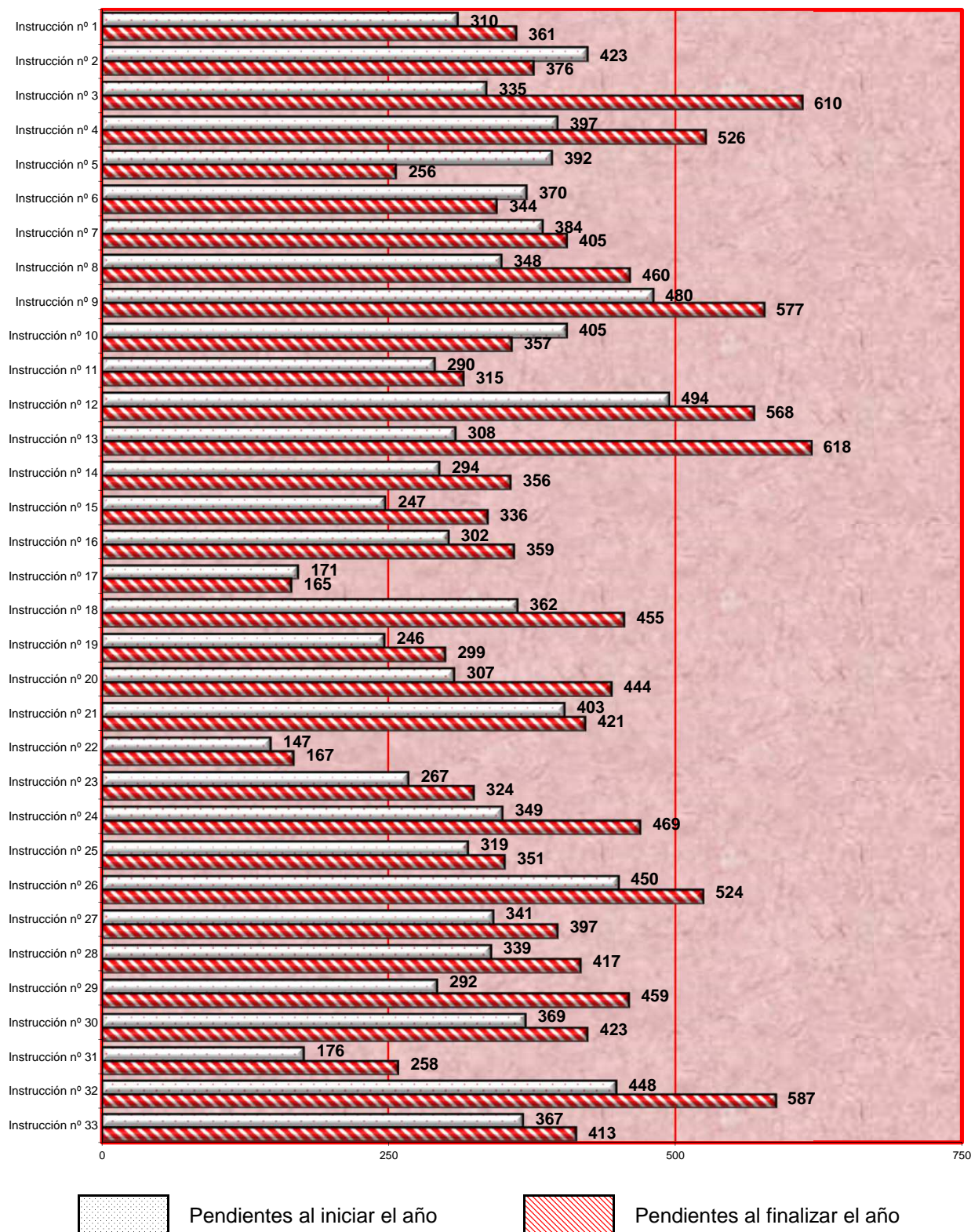
4.6.12.1.a. RESUMEN GENERAL POR TIPOS DE PROCESOS	Pendientes al iniciar el año	Ingresados durante el año	Reabiertos durante el año	Resueltos durante el año	Pendientes al finalizar el año
DILIGENCIAS URGENTES	3	6.199	56	6.253	5
SUMARIOS	66	100	7	112	61
DILIGENCIAS PREVIAS	4.658	50.804	2.011	52.242	5.231
PROCEDIMIENTOS ABREVIADOS	2.566	9.856	42	9.392	3.124
JUICIOS SOBRE DELITOS LEVES	3.815	36.124	816	35.802	4.953
JUICIOS DE FALTAS	1	0	0	1	0
HABEAS CORPUS	0	110	0	110	0
LEY ORGÁNICA 5/95 (JURADO)	23	27	0	27	23
TOTAL	11.132	103.220	2.932	103.939	13.397

4.6.12.1.b. RESUMEN GENERAL POR JUZGADO	Pendientes al iniciar el año	Ingresados durante el año	Reabiertos durante el año	Resueltos durante el año	Pendientes al finalizar el año
Instrucción nº 1	310	2.762	52	2.763	361
Instrucción nº 2	423	3.205	156	3.408	376
Instrucción nº 3	335	2.979	21	2.725	610
Instrucción nº 4	397	3.275	120	3.266	526
Instrucción nº 5	392	2.958	0	3.094	256
Instrucción nº 6	370	2.661	79	2.766	344
Instrucción nº 7	384	3.823	106	3.908	405
Instrucción nº 8	348	3.165	155	3.208	460
Instrucción nº 9	480	3.009	118	3.030	577
Instrucción nº 10	405	3.147	86	3.281	357
Instrucción nº 11	290	3.082	76	3.133	315
Instrucción nº 12	494	3.684	20	3.630	568
Instrucción nº 13	308	3.202	0	2.892	618
Instrucción nº 14	294	3.137	54	3.129	356
Instrucción nº 15	247	3.077	123	3.111	336
Instrucción nº 16	302	2.893	91	2.974	359
Instrucción nº 17	171	3.303	25	3.334	165
Instrucción nº 18	362	3.260	8	3.175	455
Instrucción nº 19	246	3.153	60	3.160	299
Instrucción nº 20	307	3.099	121	3.088	444
Instrucción nº 21	403	3.210	138	3.330	421
Instrucción nº 22	147	3.197	87	3.264	167
Instrucción nº 23	267	2.822	112	2.877	324
Instrucción nº 24	349	3.198	0	3.078	469
Instrucción nº 25	319	3.067	4	3.039	351
Instrucción nº 26	450	3.395	0	3.321	524
Instrucción nº 27	341	2.904	183	3.031	397
Instrucción nº 28	339	3.386	18	3.326	417
Instrucción nº 29	292	3.235	63	3.131	459
Instrucción nº 30	369	2.991	146	3.083	423
Instrucción nº 31	176	3.180	440	3.538	258
Instrucción nº 32	448	2.774	166	2.801	587
Instrucción nº 33	367	2.987	104	3.045	413
Total	11.132	103.220	2.932	103.939	13.397

4.6.12.1.c. REPRESENTACIÓN GRÁFICA DE PROCEDIMIENTOS PENDIENTES AL INICIAR Y FINALIZAR EL AÑO

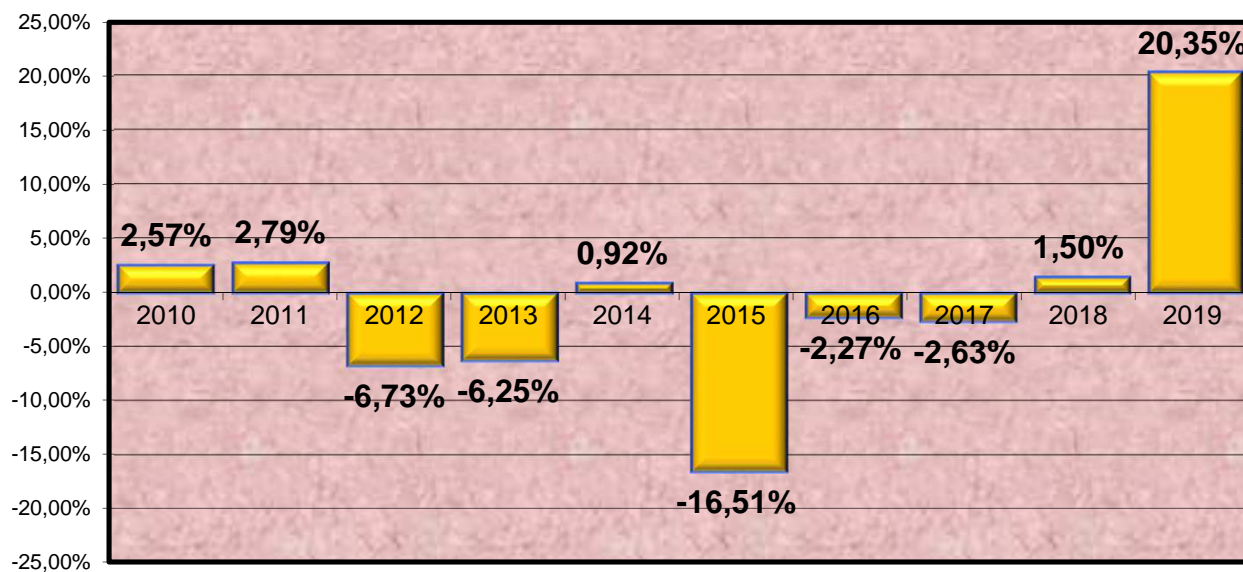
Total de asuntos pendientes en los juzgados de instrucción al iniciar el año: **11.132**

Total de asuntos pendientes en los juzgados de instrucción al finalizar el año: **13.397**

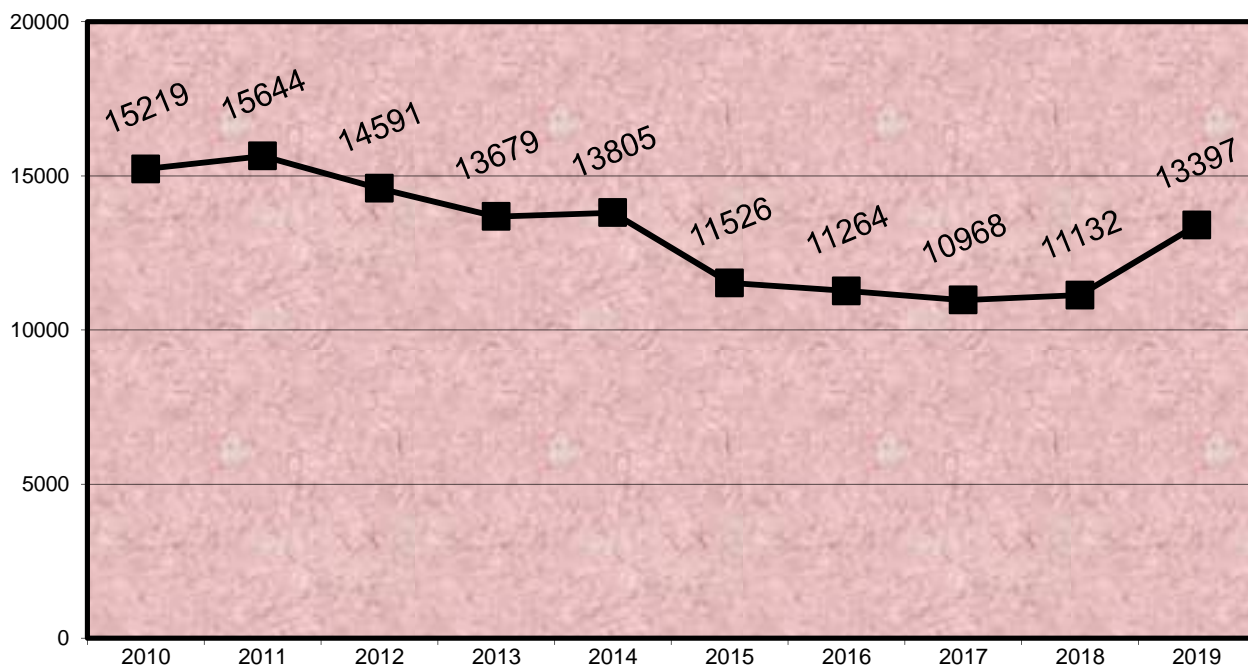


4.6.12.1.d. GRÁFICA DE LA VARIACIÓN DEL PORCENTAJE D'ASSUMPTES PENDENTS EN RELACIÓN AL AÑO ANTERIOR

PERÍODO DE 2010 A 2019



4.6.12.1.e. EVOLUCIÓN GRÁFICA ANUAL DE LAS DILIGENCIAS PENDIENTES AL FINALIZAR EL AÑO EN LOS SIGUIENTES PERÍODOS:



4.6.12.1.f. LA MEDIA DE LAS DILIGENCIAS PENDIENTES EN CADA JUZGADO AL FINALIZAR EL AÑO EN LOS SIGUIENTES PERÍODOS:

2010	2011	2012	2013	2014	2015	2016	2017	2018	2019
461	474	442	415	418	349	341	332	337	406

4.6.12.2. DILIGENCIAS INDETERMINADAS	Pendientes al iniciar el año	Ingresadas durante el año	Resueltas durante el año	Pendientes al finalizar el año
	846	30.092	30.018	920

4.6.12.3. ASUNTOS LEY EXTRANJERIA	Pendientes al iniciar el año	Ingresadas durante el año	Resueltas durante el año	Pendientes al finalizar el año
	1	400	392	9

4.6.12.3.1. Nº TOTAL DE INMIGRANTES DURANTE EL AÑO	392
--	-----

4.6.12.4. Nº DE ASUNTOS RECIBIDOS DURANTE EL AÑO SEGÚN LAS ANOTACIONES DEL LIBRO DE REGISTRO GENERAL	123.394
--	---------

4.6.12.4.1 ESCRITOS PENDIENTES DE PROVEER	PERÍODO 2019	Trámite	Ejecución	Total
HASTA 30 DÍAS DE ANTIGÜEDAD		259	99	358
MAS DE 30 DÍAS DE ANTIGÜEDAD		64	6	70
TOTAL		323	105	428

4.6.12.5. JUICIOS DE FALTAS Y DELITOS LEVES SENTENCIADOS PENDIENTES DE FIRMEZA	6.017
--	-------

4.6.12.6. MOVIMIENTO JUICIOS DE FALTAS Y DELITOS LEVES RÁPIDOS	Pendientes al iniciar el año	Ingresados durante el año	Reabiertos durante el año	Resueltos durante el año		Pendientes al finalizar el año
				Por sentencia	Por otra resolución	
JUICIOS DE FALTAS	0	0	0	0	0	0
JUICIOS SOBRE DELITOS LEVES	165	13.519	0	12.929	552	203

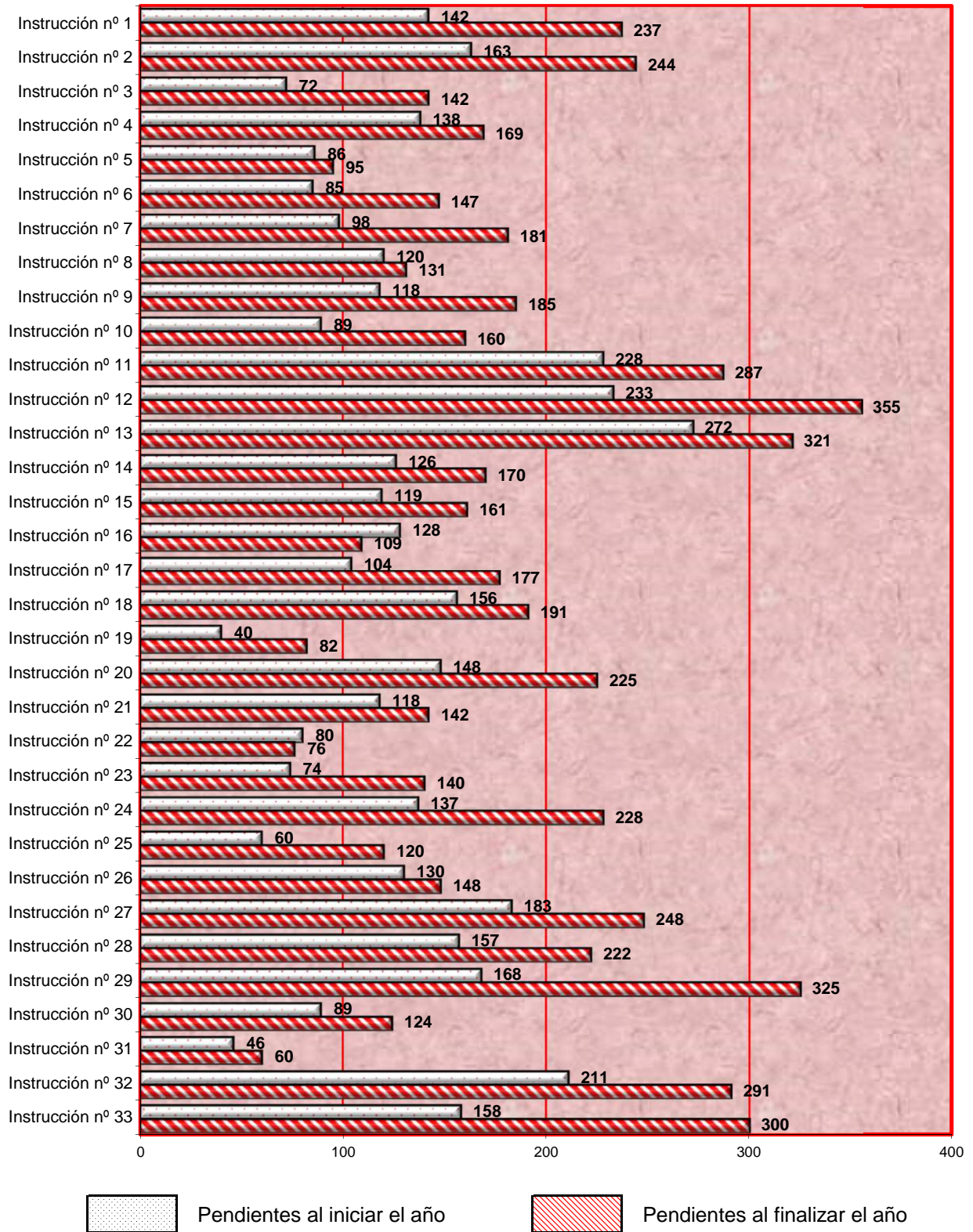
4.6.12.7. EJECUTORIAS DE JUICIOS DE FALTAS Y DELITOS LEVES

4.6.12.7.a. EJECUTORIAS DESGLOSADAS POR JUZGADO	Pendientes al iniciar el año	Abiertas durante el año	Reabiertas durante el año	Resueltas durante el año	Pendientes al finalizar el año
Instrucción nº 1	142	541	38	484	237
Instrucción nº 2	163	515	74	508	244
Instrucción nº 3	72	301	0	231	142
Instrucción nº 4	138	309	3	281	169
Instrucción nº 5	86	383	0	374	95
Instrucción nº 6	85	320	0	258	147
Instrucción nº 7	98	366	0	283	181
Instrucción nº 8	120	416	81	486	131
Instrucción nº 9	118	234	43	210	185
Instrucción nº 10	89	360	19	308	160
Instrucción nº 11	228	500	0	441	287
Instrucción nº 12	233	449	10	337	355
Instrucción nº 13	272	378	0	329	321
Instrucción nº 14	126	328	0	284	170
Instrucción nº 15	119	507	165	630	161
Instrucción nº 16	128	381	5	405	109
Instrucción nº 17	104	384	0	311	177
Instrucción nº 18	156	354	0	319	191
Instrucción nº 19	40	315	64	337	82
Instrucción nº 20	148	362	7	292	225
Instrucción nº 21	118	481	0	457	142
Instrucción nº 22	80	220	60	284	76
Instrucción nº 23	74	419	17	370	140
Instrucción nº 24	137	553	0	462	228
Instrucción nº 25	60	579	17	536	120
Instrucción nº 26	130	315	0	297	148
Instrucción nº 27	183	452	0	387	248
Instrucción nº 28	157	311	2	248	222
Instrucción nº 29	168	460	9	312	325
Instrucción nº 30	89	245	0	210	124
Instrucción nº 31	46	428	199	613	60
Instrucción nº 32	211	464	0	384	291
Instrucción nº 33	158	328	50	236	300
Total	4.276	12.958	863	11.904	6.193

4.6.12.7.b. REPRESENTACIÓN GRÁFICA DE EJECUTORIAS PENDIENTES AL INICIAR Y FINALIZAR EL AÑO

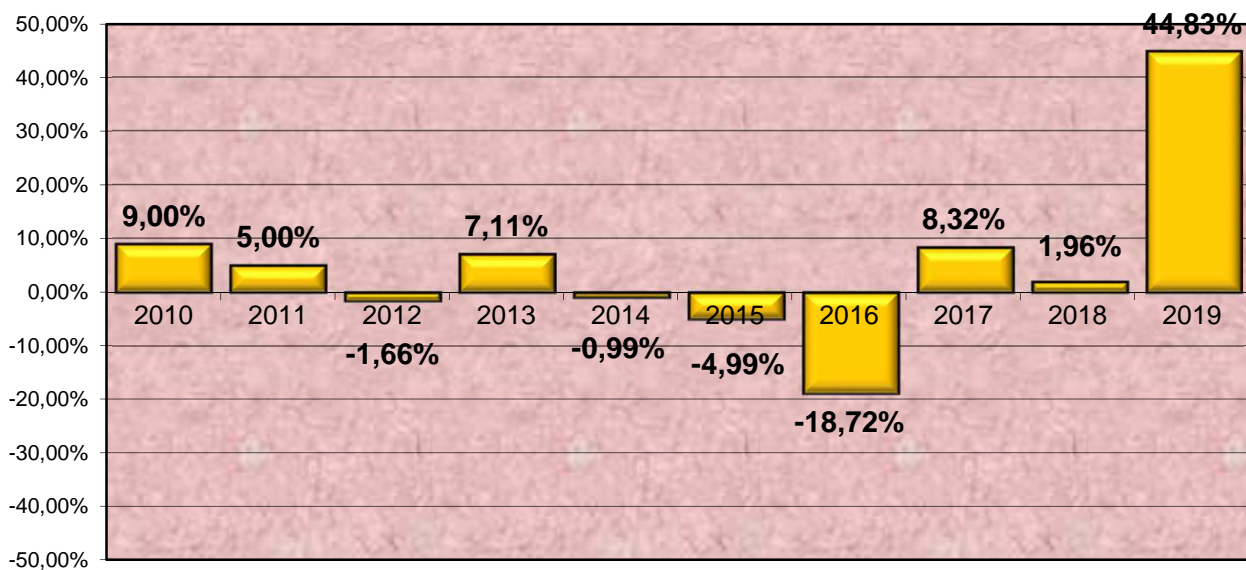
Total de asuntos pendientes en los juzgados de instrucción al iniciar el año: **4.276**

Total de asuntos pendientes en los juzgados de instrucción al finalizar el año: **6.193**

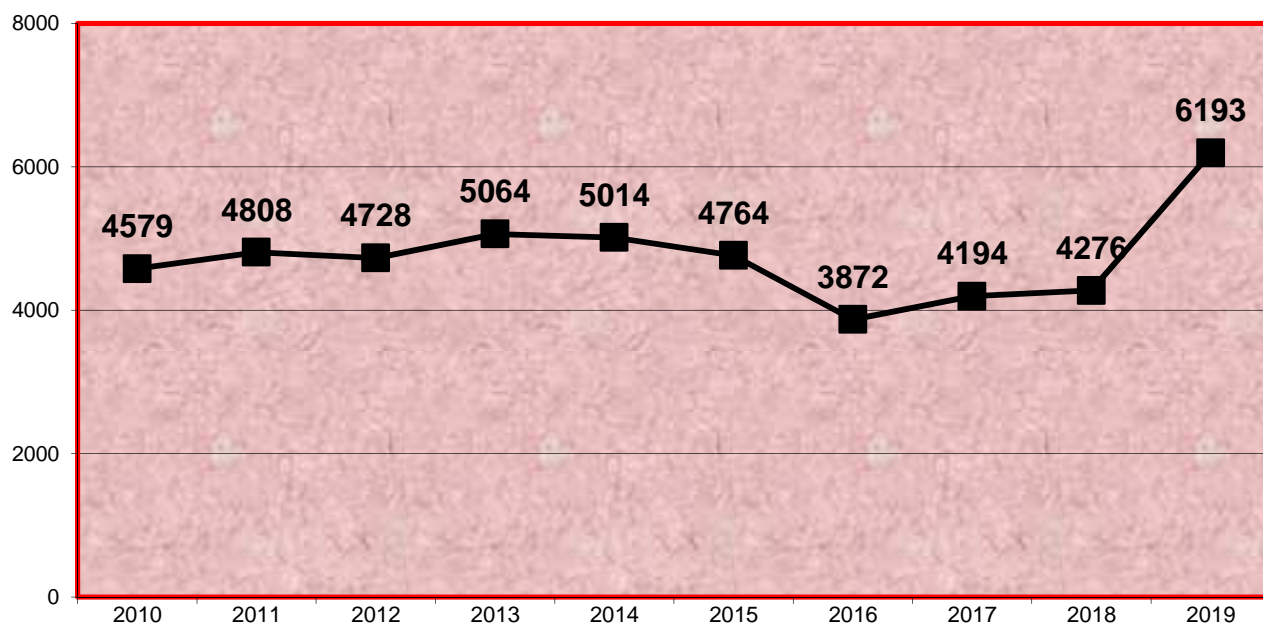


4.6.12.7.c. GRÁFICA DE LA VARIACIÓN DEL PORCENTAJE DE LAS EJECUTORIAS PENDIENTES EN RELACIÓN AL AÑO ANTERIOR

PERÍODO DE 2010 A 2019



4.6.12.7.d. EVOLUCIÓN GRÁFICA DE LAS EJECUTORIAS PENDIENTES AL FINALIZAR EL AÑO EN LOS SIGUIENTES PERÍODOS



4.6.12.7.e. LA MEDIA DE LAS EJECUTORIAS PENDIENTES EN CADA JUZGADO AL FINALIZAR EL AÑO EN LOS SIGUIENTES PERÍODOS:

2010	2011	2012	2013	2014	2015	2016	2017	2018	2019
139	146	143	153	152	144	117	127	130	188

4.6.12.7.f. NÚMERO DE ASUNTOS REMITIDOS AL JDO. DE LO PENAL PARA SU EJECUCIÓN	2.280
---	-------

4.6.12.8. Nº DE CAUSAS CON PRESO PROVISIONAL AL FINALIZAR EL AÑO	131
--	-----

4.6.12.9. DESPACHOS PENALES DE AUXILIO JUDICIAL.	Pendientes al iniciar el año	Ingresados durante el año	Resueltos durante el año	Pendientes al finalizar el año
DESPACHOS NACIONALES	456	6.555	6.410	601
DESPACHOS UNIÓN EUROPEA	31	83	92	22
DESPACHOS OTROS PAISES	4	1	5	0
TOTALES	491	6.639	6.507	623

4.6.12.10. ASUNTOS PENDIENTES EXCLUSIVAMENTE DE SENTENCIAR (menos de 3 meses)	26
---	----

4.6.12.11. ASUNTOS PENDIENTES EXCLUSIVAMENTE DE SENTENCIAR (entre 3 y 6 meses)	45
--	----

4.6.12.12. ASUNTOS PENDIENTES EXCLUSIVAMENTE DE SENTENCIAR (más de 6 meses)	0
---	---

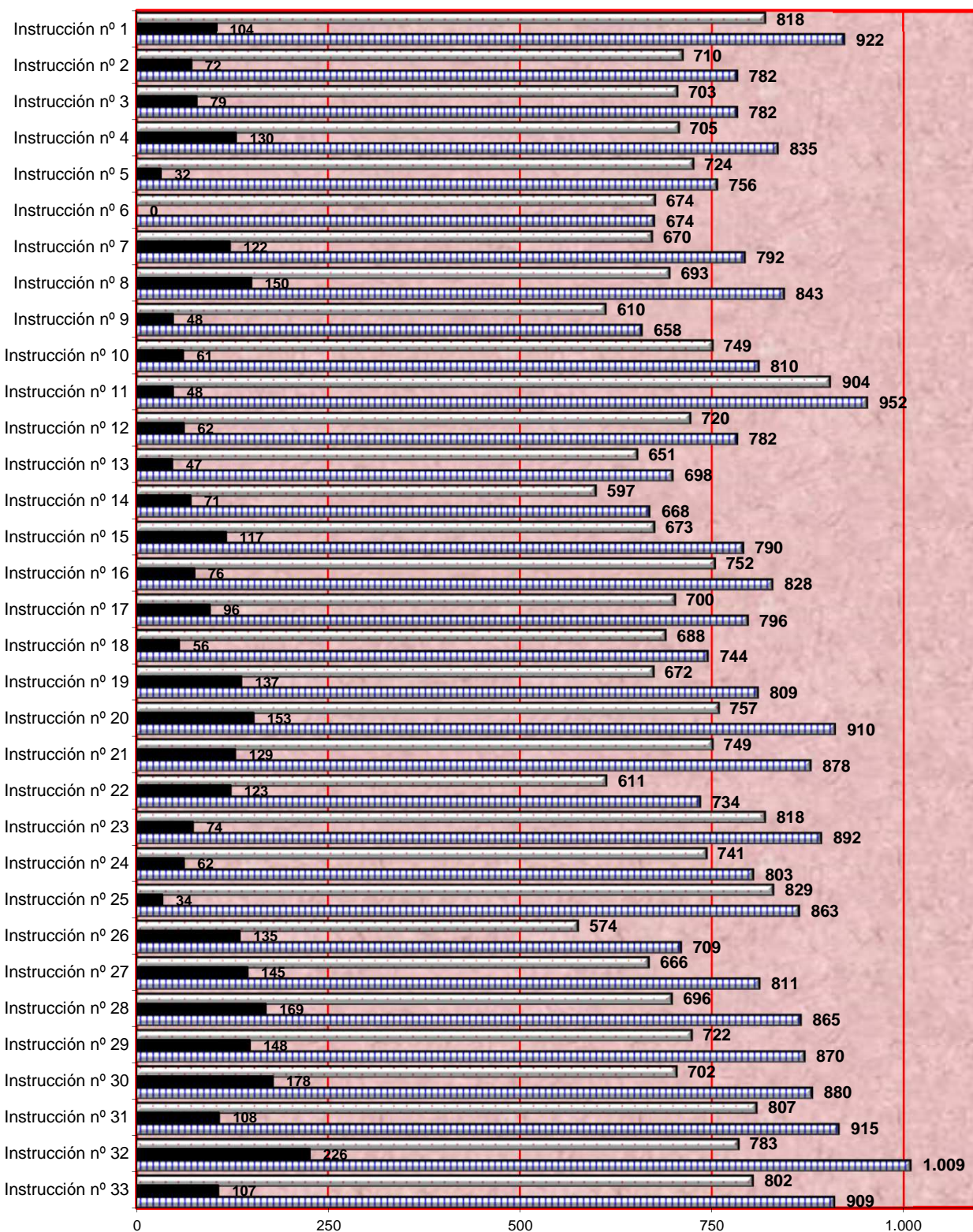
4.6.12.13. SEÑALAMIENTOS

4.6.12.13.a. SITUACIÓN DE LOS SEÑALAMIENTOS	Celebrados durante el año	Suspendidos durante el año	Señalados durante el año
JUICIOS RÁPIDOS DE FALTAS Y DELITOS LEVES	13.045	417	13.462
RESTANTES JUICIOS DE FALTAS I DELITOS LEVES	10.625	2.882	13.507
TOTAL	23.670	3.299	26.969

4.6.12.13.b. SEÑALAMIENTOS POR JUZGADO	Celebrados durante el año	Suspendidos durante el año	Señalados durante el año	CONDENATORIA		ABSOLUTORIA		Exclusivamente con pronunciamientos civiles	TOTAL condena y absolutoria
				violencia doméstica	resto	violencia doméstica	resto		
Instrucción nº 1	818	104	922	0	575	1	200	0	776
Instrucción nº 2	710	72	782	0	558	1	151	0	710
Instrucción nº 3	703	79	782	0	491	0	106	0	597
Instrucción nº 4	705	130	835	1	517	0	178	0	696
Instrucción nº 5	724	32	756	0	649	0	75	0	724
Instrucción nº 6	674	0	674	0	419	0	255	0	674
Instrucción nº 7	670	122	792	1	505	0	162	0	668
Instrucción nº 8	693	150	843	5	524	1	163	0	693
Instrucción nº 9	610	48	658	1	431	3	175	0	610
Instrucción nº 10	749	61	810	1	551	0	183	0	735
Instrucción nº 11	904	48	952	0	731	0	158	0	889
Instrucción nº 12	720	62	782	0	512	0	171	0	683
Instrucción nº 13	651	47	698	0	434	0	216	0	650
Instrucción nº 14	597	71	668	1	420	0	176	0	597
Instrucción nº 15	673	117	790	0	559	0	110	0	669
Instrucción nº 16	752	76	828	1	481	0	211	0	693
Instrucción nº 17	700	96	796	0	443	0	250	0	693
Instrucción nº 18	688	56	744	0	521	0	158	0	679
Instrucción nº 19	672	137	809	0	429	0	243	0	672
Instrucción nº 20	757	153	910	1	508	1	247	0	757
Instrucción nº 21	749	129	878	0	581	0	168	0	749
Instrucción nº 22	611	123	734	0	303	0	308	0	611
Instrucción nº 23	818	74	892	0	499	0	254	0	753
Instrucción nº 24	741	62	803	0	555	0	172	0	727
Instrucción nº 25	829	34	863	0	542	0	177	0	719
Instrucción nº 26	574	135	709	0	446	1	127	0	574
Instrucción nº 27	666	145	811	1	516	0	150	0	667
Instrucción nº 28	696	169	865	0	523	5	168	0	696
Instrucción nº 29	722	148	870	0	533	0	189	0	722
Instrucción nº 30	702	178	880	0	475	0	227	0	702
Instrucción nº 31	807	108	915	0	693	0	114	0	807
Instrucción nº 32	783	226	1.009	2	581	1	193	0	777
Instrucción nº 33	802	107	909	0	605	0	165	0	770
Total	23.670	3.299	26.969	15	17.110	14	6.000	0	23.139

4.6.12.13.c. REPRESENTACIÓN GRÁFICA DE SEÑALAMIENTOS

Juicios celebrados **23.670**
 Juicios suspendidos **3.299**
 Juicios señalados **26.969**



Juicios celebrados
 Juicios suspendidos
 Juicios señalados

4.6.12.14. PROCEDIMIENTOS ELEVADOS AL ÓRGANO COMPETENTE PARA SU ENJUICIAMIENTO	Causas con preso		Causas sin preso		Total
	Juicios rápidos	Restantes proc. abre.	Juicios rápidos	Restantes proc. abre.	
ELEVADOS AL JUZGADO DE LO PENAL	93	82	3.486	4.350	8.011
ELEVADOS A LA AUDIENCIA PROVINCIAL	0	38	0	584	622
TOTAL	93	120	3.486	4.934	8.633

4.6.12.15. PROCEDIMIENTOS ELEVADOS VISTA JURADO	Causa con preso	Causa sin preso	Total
	4	22	26

4.6.12.16. SUMARIOS CONCLUSOS ELEVADOS A LA AUDIENCIA	Con procesa- -miento	Sin procesa- -miento	Total
CAUSAS CON PRESO	39	2	41
CAUSAS SIN PRESO	50	12	62
TOTAL	89	14	103

4.6.12.17. RECURSOS DE APELACIÓN	Elevados durante el año	Devueltos durante el año			
		Confirmando totalmente	Revocando		Anulando
			Totalmente	Parcialmente	
CONTRA SENTENCIAS	958	637	114	80	15
CONTRA AUTOS	1.584	1.092	330	82	4
TOTAL	2.542	1.729	444	162	19

4.6.12.18. PROCESOS SOBRE VIOLENCIA DOMÉSTICA

4.6.12.18.1. DENUNCIAS RECIBIDAS (nº Total)	263
--	------------

DENUNCIANTE							
Hombre				Mujer			
Español		Extranjero		Española		Extranjera	
mayor de edad	menor de edad	mayor de edad	menor de edad	mayor de edad	menor de edad	mayor de edad	menor de edad
74	5	43	8	92	21	35	5

DENUNCIADO			
Hombre		Mujer	
Español	Extranjero	Española	Extranjera
92	71	63	46

4.6.12.18..2. RENUNCIA A LA CONTINUACIÓN DEL PROCESO	11
---	-----------

4.6.12.18.3. MOVIMIENTO DE ASUNTOS	Pendientes al iniciar el año	Ingresados durante el año	Reabiertos durante el año	Resueltos durante el año	Pendientes al finalizar el año
DILIGENCIAS URGENTES	0	46	0	46	0
SUMARIOS	2	1	0	3	0
DILIGENCIAS PREVIAS	56	217	7	223	57
PROCEDIMIENTOS ABREVIADOS	14	102	0	96	20
JUICIOS DE FALTAS Y DELITOS LEVES	6	32	0	37	1
PROCEDIMIENTOS JURADO	3	0	0	1	2
TOTAL	81	398	7	406	80

4.6.12.18.4. MOVIMIENTO JUICIOS RÁPIDOS DE VIOLENCIA DOMÉSTICA COMPETENCIA DE ESE ÓRGANO	Pendientes al iniciar el año	Ingresados durante el año	Reabiertos durante el año	Resueltos durante el año		Pendientes al finalizar el año
				Por sentencia	Por otra resolución	
	0	5	0	4	1	0

4.6.12.18.5. PROCEDIMIENTOS DE VIOLENCIA DOMÉSTICA ELEVADOS AL ÓRGANO COMPETENTE PARA SU ENJUICIAMIENTO	Causas con preso		Causas sin preso		TOTAL
	Juicios rápidos	Restantes proc. abrev.	Juicios rápidos	Restantes proc. abrev.	
ELEVADOS AL JUZGADO DE LO PENAL	0	1	28	52	81
ELEVADOS A LA AUDIENCIA PROVINCIAL	0	0	0	0	0
TOTAL	0	1	28	52	81

4.6.12.18.6. ORDENES DE PROTECCIÓN RECIBIDAS DURANTE EL AÑO

4.6.12.18.6.1. ÓRDENES DE PROTECCIÓN (nº Total)	82
---	----

DENUNCIANTE							
Hombre				Mujer			
Español		Extranjero		Española		Extranjera	
mayor de edad	menor de edad	mayor de edad	menor de edad	mayor de edad	menor de edad	mayor de edad	menor de edad
17	1	11	4	35	4	15	4

DENUNCIADO			
Hombre		Mujer	
Español	Extranjero	Española	Extranjera
34	22	15	12

4.6.12.18.6.2. RELACIÓN DEL DENUNCIANTE Y DENUNCIADO	Cónyuge	Excónyuge	Relación afectiva	Exrelación afectiva	Otras del art. 173.2	Total
	0	3	4	10	75	92

4.6.12.18.6.3. ORDEN DE PROTECCIÓN	Pendientes al iniciar el año	Incoadas durante el año	Resueltas durante el año		Pendientes al finalizar el año
			Adoptadas	Denegadas	
A INSTANCIA DE LA VÍCTIMA/S	0	68	47	21	0
A INSTANCIA DE PERSONA/S DEL ART. 173.2 CP	0	11	5	6	0
A INSTANCIA DEL MINISTERIO FISCAL	0	3	3	0	0
DE OFICIO	0	0	0	0	0
TOTAL	0	82	55	27	0

4.6.12.18.7. MEDIDAS CAUTELARES

4.6.12.18.7.1. DE NATURALEZA PENAL	ADOPTADAS							
	A instancia de la víctima		A instancia persona art. 173.2 CP		A instancia del Ministerio Fiscal		De oficio	
	Con orden de protección	Resto	Con orden de protección	Resto	Con orden de protección	Resto	Con orden de protección	Resto
Privativa de libertad	0	0	0	0	0	0	0	0
Salida de domicilio	4	0	4	0	0	0	0	0
Alejamiento	42	1	4	0	1	0	0	0
Prohibición de comunicación	31	1	4	0	3	0	0	0
Prohibición de volver al lugar del delito o residencia víctima	8	0	2	0	0	0	0	0
Suspensión tenencia, porte y uso de armas	1	0	0	0	0	0	0	0
Otras	1	0	0	0	0	0	0	0
TOTAL	87	2	14	0	4	0	0	0

4.6.12.18.7.2. DE NATURALEZA CIVIL	ADOPTADAS							
	A instancia de la víctima		A instancia persona art. 173.2 CP		A instancia del Ministerio Fiscal		De oficio	
	Con orden de protección	Resto	Con orden de protección	Resto	Con orden de protección	Resto	Con orden de protección	Resto
Atribución de la vivienda	0	0	0	0	0	0	0	0
Permuta del uso vivienda familiar	0	0	0	0	0	0	0	0
Suspensión régimen de visitas	0	0	0	0	0	0	0	0
Suspensión de patria potestad	0	0	0	0	0	0	0	0
Suspensión guarda y custodia	0	0	0	0	0	0	0	0
Prestación alimentos	0	0	0	0	0	0	0	0
Sobre protección del menor para evitar un peligro o perjuicio	0	0	0	0	0	0	0	0
Otras	0	0	0	0	0	0	0	0
TOTAL	0	0	0	0	0	0	0	0

4.6.12.18.8. FORMA EN QUE TERMINAN LOS PROCEDIMIENTOS	Por sentencia		Por sobreseimiento		Por elevación al órgano competente	Otras
	Absolutoria	Condenatoria	Libre	Provisional		
		14	20	14	98	101

4.6.12.18.9. PERSONAS ENJUICIADAS	NÚMERO	CONDENADO		ABSUELTO	
		Español	Extranjero	Español	Extranjero
VARONES	25	10	5	8	2
MUJERES	10	3	2	4	1
TOTAL	35	13	7	12	3

4.6.12.18.10. EJECUTORIAS	Pendientes al iniciar el año	Ingresadas durante el año	Incoadas durante el año	Reabiertas durante el año	Resueltas durante el año		Pendientes al finalizar el año
					Archivo provisional	Archivo definitivo	
		1	5	2	0	0	2

4.6.12.18.11. INCUMPLIMIENTOS

4.6.12.18.11.1. MEDIDAS PROVENIENTES DE ORDEN DE PROTECCIÓN	Naturaleza penal	Naturaleza civil
	3	0

4.6.12.18.11.2. INCUMPLIMIENTOS De penas del art. 48 en relación con el 57 nº 2 del CP	0
--	---

4.6.12.19. ACTUACIONES URGENTES REFERENTES A LA LO 1/04

4.6.12.19.1. ASUNTOS INGRESADOS	ingresados durante el año	Con medidas		Sin medidas	Remitidas al JVSM	Pendientes al finalizar el año
		Con OP	De resto			
	0	0	0	0	0	0

4.6.12.19.2. ÓRDENES DE PROTECCIÓN	Total órdenes de protección	DENUNCIANTE			
		Mujer			
		Española		Extranjera	
		mayor de edad	menor de edad	mayor de edad	menor de edad
	0	0	0	0	0

DENUNCIADO	
Hombre	
Español	Extranjero
0	0

4.6.12.19.3. ORDENES DE PROTECCIÓN TOTAL	Acordadas	Denegadas	Total
	0	0	0

4.6.12.20. B. SENTENCIAS Y AUTOS FINALES

4.6.12.20.1. JUICIOS DE FALTAS Y DELITOS LEVES	Condenatoria		Absolutoria		Exclusivamente con pronunciamientos civiles	Total
	Violencia doméstica	Resto	Violencia doméstica	Resto		
	15	17.110	14	6.000	0	23.139

4.6.12.20.2. PROCESOS POR DELITOS (conformidades)	Violencia doméstica	Resto
	5	2.271

4.6.12.20.3. AUTOS DEL ARTÍCULO 13 REAL DECRETO 8/2004 DE 29 DE OCTUBRE	0
---	---

4.6.12.20.3.1. AUTOS FINALES	Violencia doméstica	Resto
SOBRESEIMIENTO	112	40.735
RESTANTES AUTOS FINALES	46	10.191
TOTAL	158	50.926

4.6.12.20.4. DECRETOS	En fase declarativa	En fase de ejecución
	16	7.555

4.6.12.20.5 FORMA EN QUE TERMINAN LOS ASUNTOS RESUELTOS EN FASE DECLARATIVA

4.6.12.20.5.1 FORMA EN QUE TERMINAN LOS JUICIOS DE FALTAS	
Por auto de archivo definitivo (prescripción, fallecimiento, renuncia, ...)	0
Por sentencia	0
Por otros autos: acumulación, inhibición o transformación	1
TOTAL	1

4.6.12.20.5.2 FORMA EN QUE TERMINAN LOS JUICIOS SOBRE DELITOS LEVES	
Por auto de archivo definitivo (prescripción, fallecimiento, renuncia, ...)	5.489
Por sentencia	23.139
Por otros autos: acumulación, inhibición o transformación	7.174
TOTAL	35.802

4.6.12.20.5.3 FORMA EN QUE TERMINAN LOS PROCEDIMIENTOS ABREVIADOS	
Por elevación al Juzgado de lo Penal para su enjuiciamiento	8.633
Por auto de archivo definitivo (prescripción, fallecimiento, renuncia, ...)	175
Por otros autos: acumulación, inhibición, transformación, ...	584
TOTAL	9.392

4.6.12.20.5.4 FORMA EN QUE TERMINAN LAS DILIGENCIAS PREVIAS	
Por auto de transformación en sumario, procedimiento abreviado, procesos por aceptación de decreto o procedimiento de jurado	6.403
Por auto de transformación en juicio de faltas o juicio sobre delitos leves	1.750
Por auto de sobreseimiento provisional tras haber practicado diligencias de instrucción	798
Por auto de sobreseimiento libre	7.053
Por otros autos: sobreseimiento provisional acordado de plano (art. 641.1 y 2), acumulación, inhibición, ...	2.531
TOTAL	52.242

4.6.12.20.5.5 FORMA EN QUE TERMINAN LAS DILIGENCIAS URGENTES	
Por elevación al juzgado de lo penal para su enjuiciamiento	3.579
Por sentencia de conformidad	2.276
Por auto de transformación en diligencias previas	215
Por otros autos	183
TOTAL	6.253

4.6.12.21. INCIDENTES	Pendientes al iniciar el año	Ingresados durante el año	Resueltos durante el año	Pendientes al finalizar el año
INCIDENTES DEL ART. 241.1 LOPJ	1	27	26	2
INCIDENTES EN TRÁMITE	0	1	1	0
INCIDENTES EN EJECUCIÓN	1	2	3	0
TOTAL	2	30	30	2

4.6.12.22. ASUNTOS EN LOS QUE SE HAYAN APERTURADO PIEZAS SEPARADAS DEL ART. 762.6 LECRIM (Delitos Conexos)	13
--	----

4.6.12.23 PIEZAS SEPARADAS DEL ART. 762.6 LECRIM (Delitos Conexos)	Pendientes al iniciar el año	Ingresados durante el año	Resueltos durante el año	Pendientes al finalizar el año
	12	2	1	13

4.6.12.24 ASUNTOS DE INSTRUCCIÓN COMPLEJA	Pendientes al iniciar el año	Declarados durante el año	Resueltos durante el año	Pendientes al finalizar el año
	416	382	416	382

4.6.12.25 TASACIONES DE COSTAS PRACTICADAS	18
--	----

4.6.12.26 BLANQUEO DE DINERO (Asuntos en los que por primera vez se ha dirigido la investigación en algún procedimiento a la posible comisión de delitos de blanqueo de capitales)	0
--	---

4.6.12.27. RECURSOS DE REVISIÓN CONTRA RESOLUCIONES DEL LETRADO DE LA ADMINISTRACIÓN DE JUSTICIA	Pendientes iniciar el año	Ingresados	Resueltos		Pendientes al finalizar el año
			Confirmando	Revocando	
	1	20	19	2	0

4.6.12.28. SOLICITUDES DE AUXILIO JUDICIAL INTERNACIONAL REMITIDAS A ESTADOS NO PERTE	36
---	----

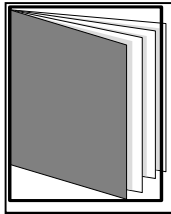
4.6.12.29. INSTRUMENTOS DE RECONOCIMIENTO MUTUO DE RESOLUCIONES PENALES EN LA UNIÓN EUROPEA	EMITIDAS	RECIBIDAS
	47	38

4.6.13 CARGA DE TRABAJO EN RELACIÓN A LOS NUEVOS MÓDULOS PUBLICADOS EN EL BOE EL 28/12/18


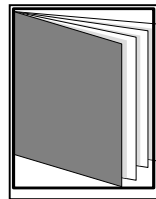

ASUNTOS COMPUTABLES PARA EL MÓDULO	ASUNTOS INGRESADOS 2019 (MÓDULO)	MÓDULO DE INGRESO PUBLICADOS EN EL BOE EL 28/12/2018	% RESPECTO AL MÓDULO DE INGRESO
ÓRGANO			
Instrucción nº 1	2.773	3.300	-15,97%
Instrucción nº 2	3.210	3.300	-2,73%
Instrucción nº 3	2.984	3.300	-9,58%
Instrucción nº 4	3.299	3.300	-0,03%
Instrucción nº 5	2.964	3.300	-10,18%
Instrucción nº 6	2.670	3.300	-19,09%
Instrucción nº 7	3.834	3.300	16,18%
Instrucción nº 8	3.171	3.300	-3,91%
Instrucción nº 9	3.019	3.300	-8,52%
Instrucción nº 10	3.156	3.300	-4,36%
Instrucción nº 11	3.108	3.300	-5,82%
Instrucción nº 12	3.692	3.300	11,88%
Instrucción nº 13	3.208	3.300	-2,79%
Instrucción nº 14	3.153	3.300	-4,45%
Instrucción nº 15	3.096	3.300	-6,18%
Instrucción nº 16	2.904	3.300	-12,00%
Instrucción nº 17	3.309	3.300	0,27%
Instrucción nº 18	3.270	3.300	-0,91%
Instrucción nº 19	3.174	3.300	-3,82%
Instrucción nº 20	3.114	3.300	-5,64%
Instrucción nº 21	3.217	3.300	-2,52%
Instrucción nº 22	3.219	3.300	-2,45%
Instrucción nº 23	2.829	3.300	-14,27%
Instrucción nº 24	3.216	3.300	-2,55%
Instrucción nº 25	3.072	3.300	-6,91%
Instrucción nº 26	3.422	3.300	3,70%
Instrucción nº 27	2.914	3.300	-11,70%
Instrucción nº 28	3.395	3.300	2,88%
Instrucción nº 29	3.240	3.300	-1,82%
Instrucción nº 30	3.010	3.300	-8,79%
Instrucción nº 31	3.188	3.300	-3,39%
Instrucción nº 32	2.780	3.300	-15,76%
Instrucción nº 33	3.015	3.300	-8,64%

4.6.14 DURACIÓN ESTIMADA DE LOS ASUNTOS EN LOS ÓRGANOS JUDICIALES. CALCULADO EN MESES

DURACIÓN ESTIMADA DE LOS ASUNTOS EN LOS ÓRGANOS JUDICIALES (EN MESES)		
ÓRGANO	2018	2019
Instrucción nº 1	1,5	1,6
Instrucción nº 2	1,7	1,3
Instrucción nº 3	1,4	2,7
Instrucción nº 4	1,8	1,9
Instrucción nº 5	1,7	1,0
Instrucción nº 6	2,0	1,5
Instrucción nº 7	1,5	1,3
Instrucción nº 8	1,5	1,7
Instrucción nº 9	2,1	2,3
Instrucción nº 10	2,1	1,3
Instrucción nº 11	1,2	1,2
Instrucción nº 12	2,3	1,9
Instrucción nº 13	1,3	2,6
Instrucción nº 14	1,3	1,4
Instrucción nº 15	1,1	1,3
Instrucción nº 16	1,5	1,4
Instrucción nº 17	0,8	0,6
Instrucción nº 18	1,5	1,7
Instrucción nº 19	1,2	1,1
Instrucción nº 20	1,5	1,7
Instrucción nº 21	1,8	1,5
Instrucción nº 22	0,6	0,6
Instrucción nº 23	1,3	1,4
Instrucción nº 24	1,8	1,8
Instrucción nº 25	1,4	1,4
Instrucción nº 26	2,0	1,9
Instrucción nº 27	1,6	1,6
Instrucción nº 28	1,6	1,5
Instrucción nº 29	1,1	1,8
Instrucción nº 30	1,7	1,6
Instrucción nº 31	0,6	0,9
Instrucción nº 32	2,1	2,5
Instrucción nº 33	1,7	1,8



REPARTO DE ASUNTOS DE VIOLENCIA SOBRE LA MUJER



- ÍNDICE DE REPARTO -

4.7.1.a	REPARTO DE ASUNTOS POR EL DECANATO	pág. 268
4.7.1.a.1	REPARTO DE ASUNTOS CIVILES	pág. 268
4.7.1.a.2.	REPARTO DE ASUNTO PENALES	pág. 268
4.7.1.a.3	REPARTO TOTAL DE ASUNTOS CIVIL Y PENAL	pág. 268
4.7.1.a.4	REPARTO DE EXHORTOS	pág. 268
4.7.1.b	NUEVA CLASE DE REPARTO DE ASUNTOS	pág. 269
4.7.1.b.1	NUEVA CLASE DE REPARTO DE ASUNTOS CIVILES	pág. 271
4.7.1.b.2	NUEVA CLASE DE REPARTO DE ASUNTOS PENALES	pág. 271
4.7.2.	MOVIMIENTO DE ASUNTOS DE VIOLENCIA SOBRE LA MUJER	pág. 272
4.7.2.1.	MOVIMIENTO GENERAL POR TIPOS DE PROCESOS	pág. 272

4.7.2.1.a. MOVIMIENTO GENERAL POR TIPOS DE PROCESOS	pág. 272
4.7.2.1.b. MOVIMIENTO GENERAL POR JUZGADO	pág. 272
4.7.2.1.c. REPRESENTACIÓN GRÁFICA DEL MOVIMIENTO GENERAL DE ASUNTOS	pág. 272
4.7.2.1.d. REPRESENTACIÓN GRÁFICA DE ASUNTOS PENDIENTES AL FINAL DEL AÑO	pág. 273
4.7.3. DENUNCIAS RECIBIDAS	pág. 273
4.7.3.a. TOTAL DE MUJERES VÍCTIMAS DE VIOLENCIA DE GÉNERO	pág. 273
4.7.4. LA VÍCTIMA SE ACOGE LA DISENSA A LA OBLIGACIÓN DE DECLARAR COMO TESTIGO	pág. 273
4.7.5. MOVIMIENTO GENERAL POR TIPOS DE DELITOS	pág. 274
4.7.5.a ASUNTOS DE INSTRUCCIÓN COMPLEJA	pág. 274
4.7.6. MOVIMIENTO GENERAL POR TIPOS DE DELITOS LEVES	pág. 274
4.7.7. CON RESULTADO DE MUERTE	pág. 274
4.7.8. ASUNTOS RECIBIDOS SEGÚN LAS ANOTACIONES DEL LIBRO REGISTRAL	pág. 274
4.7.9. SEÑALAMIENTOS	pág. 275
4.7.9.a. SEÑALAMIENTOS POR JUZGADO	pág. 275
4.7.9.b. REPRESENTACIÓN GRÁFICA DE SEÑALAMIENTOS	pág. 275
4.7.10. MOVIMIENTO DE JUICIOS DE FALTAS Y DELITOS LEVES RÁPIDOS E INMEDIATC	pág. 276
4.7.11. SOBRESUMIDOS	pág. 276
4.7.12. FORMA EN QUE TERMINAN LOS PROCEDIMIENTOS	pág. 276
4.7.13. ASUNTOS SENTENCIADOS PENDIENTES DE FIRMEZA	pág. 276
4.7.14. PROCEDIMIENTOS ELEVADOS AL ÓRGANO COMPETENTE PARA ENJUICIAMIEN	pág. 276
4.7.15.a PROCEDIMIENTOS ELEVADOS VISTA JURADO	pág. 277
4.7.15.b SUMARIOS CONCLUSOS ELEVADOS A LA AUDIENCIA	pág. 277
4.7.16. Nº DE CAUSAS CON PRESOS PROVISIONAL	pág. 277
4.7.17. RECURSOS DE APELACIÓN	pág. 277
4.7.18. EJECUTORIAS	pág. 277
4.7.19. DESPACHOS PENALES DE AUXILIO JUDICIAL	pág. 277
4.7.20. ÓRDENES DE PROTECCIÓN	pág. 278
4.7.20.1. ORDENES DE PROTECCIÓN Nº TOTAL	pág. 278
4.7.20.2. RELACIÓN DE DENUNCIANTE Y DENUNCIADO	pág. 278
4.7.20.3. ORDEN DE PROTECCIÓN	pág. 278
4.7.20.3.b PRONUNCIAMIENTOS SOBRE ÓRDENES DE PROTECCIÓN	pág. 278
4.7.21. MEDIDAS JUDICIALES DE PROTECCIÓN Y SEGURIDAD A LAS VÍCTIMAS	pág. 279
4.7.21.1. DE NATURALEZA PENAL	pág. 279
4.7.22. DE NATURALEZA CIVIL	pág. 279

4.7.23. PERSONAS ENJUICIADAS	pág. 280
4.7.23.b ESCRITOS PENDIENTES DE PROVEER	pág. 280
4.7.24. DESGLOSE POR TIPO DE PROCESOS EN MATERIA CIVIL	pág. 280
4.7.24.1. PROCESOS CONTENCIOSOS	pág. 280
4.7.24.2. PROCESOS DERIVADOS DE LA ORDEN DE PROTECCIÓN	pág. 281
4.7.24.3. SEÑALAMIENTOS CIVILES	pág. 281
4.7.24.4. EJECUCIONES CIVILES	pág. 281
4.7.24.5. ESCRITOS PENDIENTES DE PROVEER	pág. 281
4.7.24.5.b TASACIONES DE COSTAS PRACTICADAS	pág. 281
4.7.24.6. RECURSOS DE APELACIÓN	pág. 281
4.7.24.6.b RECURSOS DE REVISIÓN CONTRA RESOLUCIONES DEL LETRADO DE LA ADMINISTRACIÓN	pág. 281
4.7.24.7. DESPACHOS CIVILES DE AUXILIO JUDICIAL	pág. 281
4.7.25. SENTENCIAS AREA PENAL	pág. 282
4.7.25.1. SENTENCIAS POR JUZGADO	pág. 282
4.7.25.1.a. EN JUICIOS DE FALTAS Y DELITOS LEVES	pág. 282
4.7.25.1.b. REPRESENTACIÓN GRÁFICA DE SENTENCIAS EN JUICIOS DE FALTAS Y DELITOS	pág. 282
4.7.25.2. EN PROCESOS POR DELITOS	pág. 282
4.7.25.3. AUTOS FINALES	pág. 283
4.7.25.4. DECRETOS	pág. 283
4.7.26. SENTENCIAS AREA CIVIL	pág. 283
4.7.26.1.a. SENTENCIAS CIVILES POR JUZGADO CON/SIN OPOSICIÓN	pág. 283
4.7.26.1.b. REPRESENTACIÓN GRÁFICA SENTENCIAS CIVILES POR JUZGADO	pág. 283
4.7.26.2. AUTOS FINALES	pág. 283
4.7.26.3. DECRETOS	pág. 283
4.7.27 CARGA DE TRABAJO EN RELACIÓN A LOS NUEVOS MÓDULOS PUBLICADOS EN	pág. 284
4.7.28 DURACIÓN ESTIMADA DE LOS ASUNTOS EN LOS ÓRGANOS JUDICIALES. CÁLCULO	pág. 284

INTRODUCCIÓN REALIZADA POR EL MAGISTRADO DELEGADO DE LOS JUZGADOS DE VIOLENCIA SOBRE LA MUJER DE BARCELONA

Se ha mantenido en el año 2019 el número de órganos judiciales con competencias en Violencia sobre la Mujer.

Cada uno de los Juzgados de Violencia sobre la Mujer de Barcelona prestan servicio de guardia de disponibilidad durante tres días consecutivos en horario de 9 a 21:00 siendo su funcionamiento similar al de los Juzgados de Detenidos.

El artículo 87 ter LOPJ enumera las competencias de los Juzgados de Violencia sobre la Mujer en el orden penal y en el orden civil (vertiente objetiva), que explica la diferenciación en la estadística de datos que se corresponden con los dos órdenes jurisdiccionales. No obstante, no por conocido, es baladí recordar que estos órganos judiciales se encuentran integrados en el orden penal y concretamente dentro de los Juzgados de Instrucción.

La evolución de los asuntos durante el año 2019 es como sigue:

i) En el ámbito penal.

Se ha incrementado ligeramente la pendencia de procedimientos penales, lo que indica un incremento en la entrada de asuntos. Esta pendencia es mayor en el Juzgado de Violencia sobre la Mujer núm. 2 de Barcelona, hecho que podría explicarse porque durante 2019 se trabajó con tres funcionarios menos (dos gestores y un tramitador) que se jubilaron durante ese año sin ser cubiertas las plazas por la Administración competente hasta septiembre.

A destacar los siguientes puntos:

1º. La investigación del delito de maltrato tipificado en el artículo 153 supone un 43,74% (durante 2018 fue el 55,28%) de la actividad en el orden penal.

2º. Incremento de los procedimientos por el de maltrato habitual del artículo 173.2 CP se ha pasado de 523 en el año 2018 a 847 en el año 2019, lo que supone un incremento del 61,74%. La investigación de estos delitos da complejidad a la instrucción al necesitar en la mayoría de los casos la emisión de periciales (EAT y forenses).

2º. Se incrementa en un 67% la investigación de los delitos contra la intimidad y el derecho a la propia imagen, infracciones penales que se realizan de forma habitual utilizando las nuevas tecnologías haciendo necesario, casi desde el inicio de la investigación, la declaración de complejidad de la causa.

3º. Incremento en un 13.5% de los procedimientos en los que se investigan delitos contra la libertad, aumento que puede seguir explicándose como en el año anterior por las nuevas modalidades de acoso (art. 172 ter CP).

4º. Crecen ligeramente los procedimientos cuyo objeto es la investigación de los delitos de quebrantamiento de condena y / o medida cautelar. El incremento total durante en 2019 con relación al período anterior ha sido en setenta y dos (72) procedimientos.

5º. Como ya se refería en memorias anteriores se observa una inadecuada “calificación y ubicación” en el resumen general por tipos de delito (4.7.5) de las lesiones del artículo 173 CP. Dicho tipo regula delitos contra la integridad moral, delito de maltrato habitual (no necesariamente con resultado lesivo), y otras modalidades delictivas cuyo bien jurídico protegido no es la integridad física sino la integridad moral.

6º. Los procedimientos por delito leve se han incrementado ligeramente pasando de CIENTO NUEVE (109) en el año 2018 a CIENTO OCHENTA Y TRES (183) en el año 2019.

6º. Se constata un año más que la forma principal de iniciarse los procedimientos penales es a través de los atestados de los miembros de las Fuerzas y Cuerpos de Seguridad del Estado, en total TRES MIL CUATROCIENTOS SESENTA Y NUEVE (3469).

7º. Los datos del Consejo General del Poder Judicial correspondientes a 2019 evidencian que las víctimas de la violencia de género siguen haciendo uso de la dispensa a no declarar (art. 416 Lecrim) en la fase preliminar del procedimiento penal, siendo equiparable porcentualmente al año 2018.

Otro año más se propone cambiar la referencia en las estadísticas judiciales al apartado REP080102. En los procedimientos que se siguen en los Juzgados de Violencia sobre la Mujer los autores son siempre conocidos. Las razones, por obvias no se citan. El que los presuntos responsables de la infracción penal no conste no es más que otra consecuencia de la dispensa procesal.

8º. Se han tramitado MIL DOSCIENTAS VEINTICUATRO (1224) órdenes de protección, de las cuales se ha acordado QUINIENTAS DIECINUEVE (519) y han sido denegadas SETECIENTAS CINCO (705). En términos porcentuales han sido concedidas el 42% de las solicitadas.

Se hecha de menos en la estadística el establecimiento de apartados en los que se refleje la adopción de medidas cautelares al amparo del artículo 544 bis Lecrim y 62 y siguientes de la Ley Orgánica 1/2004, de 28 de diciembre, de Medidas de Protección Integral contra la Violencia de género, porque si bien estas pueden estar incluidas en el desglose que se realiza en el apartado 4.7.21.1, el procedimiento para acordarlas es diferente, y, en el caso de las de la ley orgánica, especialmente complejo.

ii) En el ámbito civil el número de procedimientos tramitados se ha mantenido. La competencia civil de estos órganos judiciales está condicionada a la existencia de un procedimiento penal anterior, habiéndose mantenido en este ejercicio los procedimientos civiles.

Del examen de los cuadros estadísticos, y gracias a la nueva forma de reparto de los asuntos civiles podemos extraer las siguientes conclusiones:

1º. La mayoría de los procedimientos repartidos a los Juzgados de Violencia sobre la Mujer dentro del orden jurisdiccional civil se refieren a separaciones y / o divorcios, ya sea con medidas provisionales coetáneas o previas, ya sea de modificación de medidas definitivas, suponen un 59,46% del total.

2º. Desde el punto de vista cuantitativo, el número todas de resoluciones que se dictan en este orden jurisdiccional es el resultado de sumar las repartidas las que se acuerdan en sede de orden de protección, o a tenor de lo establecido en el artículo 62 y siguientes de la Ley Orgánica 1/2004, de 28 de diciembre de Medidas de Protección Integral contra la Violencia de Género.

En total, se han dictado TRESCIENTAS NOVENTA Y CINCO MEDIDAS (395) con trascendencia civil en procedimientos penales, y que han consistido en: Atribución de la vivienda (73); suspensión del régimen de visitas (74), suspensión de la potestad parental (6); suspensión de guarda y custodia (80); fijación de pensión de alimentos a favor de menores (110), medidas de protección al menor para evitar peligro o perjuicio (2); otras (50).

4.7. VIOLENCIA SOBRE LA MUJER

4.7.1.a REPARTO DE ASUNTOS PERÍODO DE 2015 A 2019

4.7.1.a.1 REPARTO DE ASUNTOS CIVILES (hasta 5/03/18)	2015	2016	2017	2018	2019
DEMANDAS	354	326	326	66	0
DEMANDAS DE EJECUCIÓN	128	148	157	32	0
IMPUGNACIÓN JUSTICIA GRATUITA	15	12	4	1	0
JURA DE CUENTAS	20	16	12	3	0
INHIBICIONES JDOS. DE FAMILIA	60	85	76	15	0
INHIBICIONES J.F. OTRAS PROCEDENCIAS	3	3	3	0	0
TOTAL	580	590	578	117	0

4.7.1.a.2 REPARTO DE ASUNTOS PENALES (hasta 5/03/18)	2015	2016	2017	2018	2019
DE BARCELONA CIUDAD	85	100	82	21	0
DE OTRAS POBLACIONES	182	214	218	35	0
TOTAL	267	314	300	56	0

4.7.1.a.3 REPARTO CIVIL Y PENAL (apartado 4.7.1.a.1 y 4.7.1.a.2 PERÍODO DE 2015 A 2019)	2015	2016	2017	2018	2019
	847	904	878	173	0

4.7.1.a.4 EXHORTOS REPARTIDOS PERÍODO DE 2015 A 2019	2015	2016	2017	2018	2019
	208	232	216	37	0

4.7.1.b NUEVA CLASE DE REPARTO DE ASUNTOS (a partir del 05/03/18)

4.7.1.b.1 NUEVA CLASE DE REPARTO DE ASUNTOS CIVILES

REP81701	Medidas provisionales y cautelares previas a la demanda
REP81702	Medidas coetáneas y modificación provisional de medidas definitivas
REP8170401	Demanda consensuada separación y divorcio
REP8170402	Demanda separación no consensuada con medidas provisionales
REP8170404	Demanda divorcio no consensuado con medidas provisionales
REP8170405	Demanda divorcio no consensuado sin medidas provisionales
REP8170501	Demanda consensuada guarda y custodia menores y alimentos
REP8170502	Demanda no consensuada guarda y custodia menores o alimentos con medidas provisionales
REP8170503	Demanda no consensuada guarda y custodia menores o alimentos sin medidas provisionales
REP8170601	Demanda consensuada modificación de medidas definitivas (antecedentes)
REP8170602	Demanda no consensuada de modificación de medidas definitivas (antecedentes)
REP8170603	Demanda no consensuada de modificación de medidas definitivas (otro partido judicial)
REP8170801	Oposición resolución Administrativa protección menores y amparo (art. 780 LEC)
REP8170604	Demanda consensuada de modificación de medidas definitivas (otro partido judicial)
REP8170902	Conflictos en el ejercicio patria potestad (art. 156 Cc) o medidas protección menores (art. 158 Cc)
REP8170903	Otros actos sobre jurisdicción voluntaria familia

REP81710	Proc. Formación de inventario y liquidación régimen económico matrimonial (art. 807 LEC)
REP81712	Privación patria potestad
REP81714	Impugnación resoluciones justicia gratuita
REP81715	Auxilio judicial familia
REP81717	Demandas de ejecución de sentencias
REP81718	Otras demandas no previstas en apartados anteriores
REP81719	Filiaciones, medidas cautelares y diligencias preliminares.

4.7.1.b.2 NUEVA CLASE DE REPARTO DE ASUNTOS PENALES

REP80101	Atestados y denuncias con autor conocido
REP80102	Atestados y denuncias con autor desconocido
REP802	Querellas
REP803	Denuncias presentadas con firma de letrado/procurador
REP804	Diligencias de Fiscalía u otras autoridades no policiales
REP805	Diligencias y actuaciones de juzgados de instrucción y otras autoridades judiciales
REP806	Causas con preso de inhabilitaciones
REP812	Otras causas no previstas en apartados anteriores
REP81301	Auxilio judicial nacional

4.7.1.b NUEVA CLASE DE REPARTO DE ASUNTOS (a partir del 05/03/18)

4.7.1.b.1 NUEVA CLASE DE REPARTO DE ASUNTOS CIVILES	1º trimes.	2º trimes.	3º trimes.	4º trimes.	Total
REP81701	5	11	14	18	48
REP81702	0	1	0	0	1
REP8170401	8	6	1	8	23
REP8170402	0	3	0	1	4
REP8170404	14	14	15	24	67
REP8170405	19	17	10	25	71
REP8170501	2	5	2	4	13
REP8170502	23	19	17	26	85
REP8170503	16	14	5	14	49
REP8170601	3	1	1	3	8
REP8170602	19	20	9	19	67
REP8170603	2	2	2	2	8
REP8170604	0	1	0	0	1
REP8170801	1	0	0	0	1
REP8170902	3	3	0	2	8
REP8170903	9	15	12	6	42
REP81710	1	0	0	1	2
REP81712	1	0	1	1	3
REP81714	1	4	2	1	8
REP81715	5	3	0	7	15
REP81717	33	31	28	33	125
REP81718	27	27	11	29	94
REP81719	2	1	0	4	7
Total	194	198	130	228	750

4.7.1.b.2 NUEVA CLASE DE REPARTO DE ASUNTOS PENALES	1º trimes.	2º trimes.	3º trimes.	4º trimes.	Total
REP80101	148	133	142	96	519
REP80102	196	209	282	224	911
REP802	1	1	1	1	4
REP803	0	0	0	2	2
REP804	3	5	0	4	12
REP805	58	75	95	108	336
REP806	0	1	1	0	2
REP812	0	0	0	0	0
REP81301	60	50	41	55	206
Total	466	474	562	490	1.992

4.7.2. MOVIMIENTO DE ASUNTOS DE LOS JUZGADOS DE VIOLENCIA SOBRE LA MUJER
DESGLOSADO POR JUZGADO PERÍODO 2019

4.7.2.1. MOVIMIENTO DE ASUNTOS DE LOS JUZGADOS DE VIOLENCIA SOBRE LA MUJER

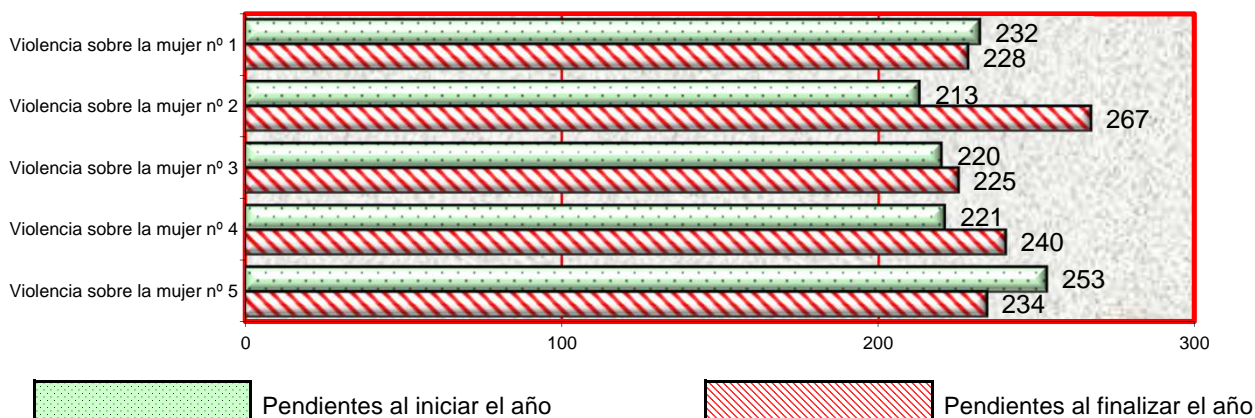
4.7.2.1.a RESUMEN GENERAL POR TIPOS DE PROCESOS	Pendientes al iniciar el año	Ingresados		Reabiertos durante el año	Resueltos durante el año	Pendientes al finalizar el año
		directamente	procedentes otros Órganos			
DILIGENCIAS URGENTES	3	1.221	0	0	1.224	0
SUMARIOS	17	29	0	0	30	16
DILIGENCIAS PREVIAS	687	2.119	1.021	43	3.135	735
PROCEDIMIENTOS ABREVIADOS	411	1.322	0	0	1.322	411
JUICIOS SOBRE DELITOS LEVES	15	89	0	0	81	23
JUICIOS DE FALTAS	0	0	0	0	0	0
LEY ORGÁNICA 5/95 (JURADO)	6	6	0	0	3	9
TOTAL	1.139	4.786	1.021	43	5.795	1.194

4.7.2.1.b. MOVIMIENTO DE ASUNTOS POR JUZGADO	Pendientes al iniciar el año	Ingresados		Reabiertos durante el año	Resueltos durante el año	Pendientes al finalizar el año
		directamente	procedentes otros Órganos			
Violencia sobre la mujer nº 1	232	965	232	16	1.217	228
Violencia sobre la mujer nº 2	213	701	348	15	1.010	267
Violencia sobre la mujer nº 3	220	947	192	1	1.135	225
Violencia sobre la mujer nº 4	221	1.027	130	0	1.138	240
Violencia sobre la mujer nº 5	253	1.146	119	11	1.295	234
TOTAL	1.139	4.786	1.021	43	5.795	1.194

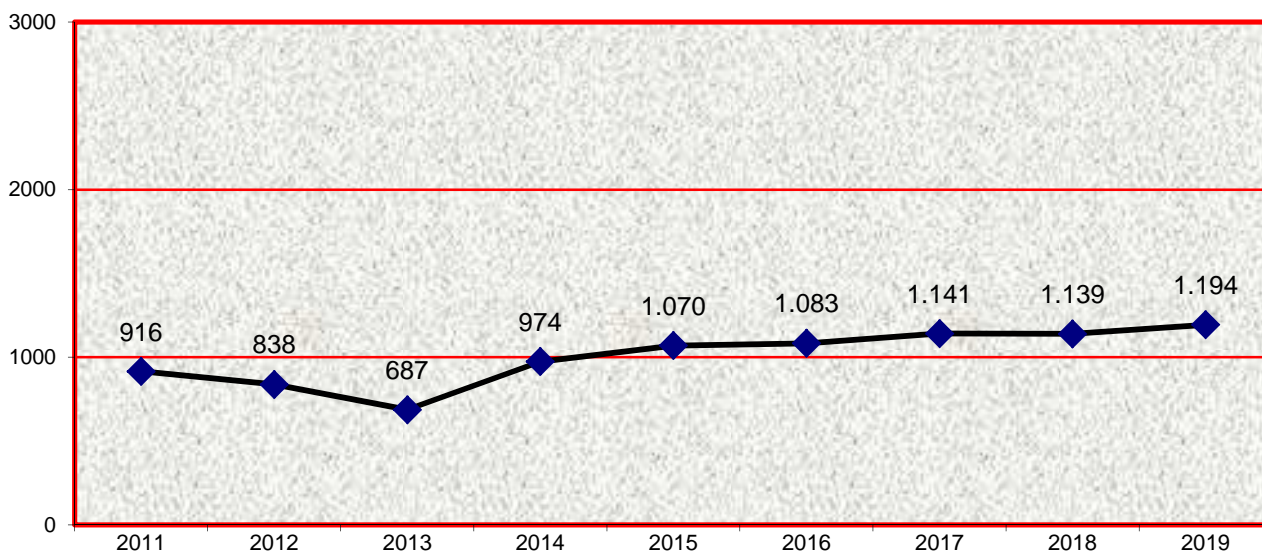
4.7.2.1.c. REPRESENTACIÓN GRÁFICA DE LOS PROCEDIMIENTOS POR JUZGADO

Total de asuntos pendientes en los juzgados de violencia sobre la mujer al iniciar el año: **1.139**

Total de asuntos pendientes en los juzgados de violencia sobre la mujer al finalizar el año: **1.194**



4.7.2.1.d. EVOLUCIÓN GRÁFICA ANUAL DE LOS ASUNTOS PENDIENTES AL FINALIZAR EL AÑO EN LOS SIGUIENTES PERÍODOS:



4.7.3. DENUNCIAS RECIBIDAS		2015	2016	2017	2018	2019
Presentada directamente por la víctima		78	76	954	400	94
Presentada directamente por familiares		12	22	69	56	20
Por atestados policiales	Con denuncia de la víctima	2.798	2.806	2.683	2.694	2.376
	Con denuncia de familiar	136	141	146	117	128
	Por intervención directa policial	1.403	1.497	1.238	1.262	965
Parte de lesiones recibido directamente en el Juzgado		685	625	437	491	476
Servicios de Asistencia/Terceros en general		30	21	28	63	36
Total		5.142	5.188	5.555	5.083	4.095

4.7.3.a. TOTAL DE MUJERES VÍCTIMAS DE VIOLENCIA DE GÉNERO	Española	Extranjera	total
	2.079	1.933	4.012

4.7.4.	2017		2018		2019	
LA VÍCTIMA SE ACOGE A LA DISPENSA A LA OBLIGACIÓN DE DECLARAR COMO TESTIGO (ART. 416 LECRIM)	Por española	Por extranjera	Por española	Por extranjera	Por española	Por extranjera
	126	114	383	341	433	409
Total	240		724		842	

4.7.5. RESUMEN GENERAL POR TIPOS DE DELITOS	Ingresados	Ingresados	Ingresados	Ingresados	Ingresados
	2015	2016	2017	2018	2019
HOMICIDIO	7	6	6	6	3
ABORTO	0	0	1	0	2
LESIONES AL FETO	0	0	0	0	0
LESIONES DEL ART. 153 DEL CP	3.903	3.942	3.874	3.333	2.962
LESIONES DEL ART. 173 DEL CP	811	530	715	523	847
LESIONES DEL ART. 148 Y SIGUIENTES DEL CP	633	598	288	384	380
CONTRA LA LIBERTAD	529	652	531	708	959
CONTRA LA LIBERTAD E INDEMNIDAD SEXUALES	49	83	99	110	115
CONTRA LA INTEGRIDAD MORAL	48	49	50	45	59
CONTRA LA INTIMIDAD Y EL DERECHO A LA PROPIA IMAGEN	0	0	33	51	76
CONTRA EL HONOR	0	0	22	29	31
CONTRA DERECHOS Y DEBERES FAMILIARES	37	54	30	30	24
QUEBRANTAMIENTOS DE PENAS	76	193	198	229	262
QUEBRANTAMIENTOS DE MEDIDAS	137	345	354	411	443
OTROS	289	215	185	170	210
TOTAL	6.519	6.667	6.386	5.949	6.373

4.7.5.b. ASUNTOS DE INSTRUCCIÓN COMPLEJA	Pendientes al iniciar el año	Declarados durante el año	Resueltos durante el año	Pendientes al finalizar el año
		51	116	116

4.7.6. RESUMEN GENERAL POR TIPOS DE DELITOS LEVES	Ingresadas	Ingresadas	Ingresadas	Ingresadas	Ingresadas
	2015	2016	2017	2018	2019
INJURIAS	91	71	79	61	111
VEJACIÓN INJUSTA	52	46	33	42	64
OTRAS	7	0	7	6	8
TOTAL	150	117	119	109	183

4.7.7. RESULTADO DE MUERTE	Con protección	Sin protección	Total
		0	0

4.7.8. Nº DE ASUNTOS RECIBIDOS DURANTE EL AÑO SEGÚN LAS ANOTACIONES DEL LIBRO DE REGISTRO GENERAL	7.144
---	-------

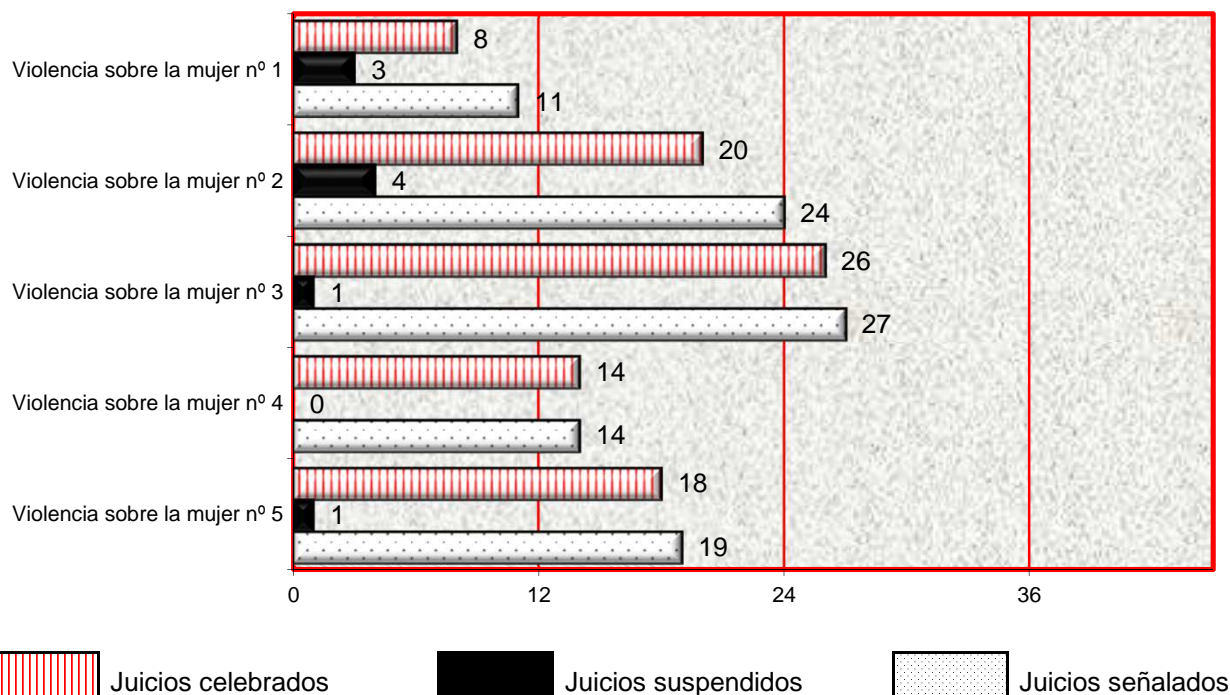
4.7.9. SEÑALAMIENTOS	Celebrados durante el año	Suspendidos durante el año	Señalados durante el año
JUICIOS RÁPIDOS DE FALTAS Y DELITOS LEVES	14	0	14
RESTANTES JUICIOS DE FALTAS Y DELITOS LEVES	72	9	81
TOTAL	86	9	95

4.7.9.a. SEÑALAMIENTOS POR JUZGADO	Celebrados durante el año	Suspendidos durante el año	Señalados durante el año
Violencia sobre la mujer nº 1	8	3	11
Violencia sobre la mujer nº 2	20	4	24
Violencia sobre la mujer nº 3	26	1	27
Violencia sobre la mujer nº 4	14	0	14
Violencia sobre la mujer nº 5	18	1	19
TOTAL	86	9	95

4.7.9.b. REPRESENTACIÓN GRÁFICA DE LOS SEÑALAMIENTOS

CELEBRADOS SUSPENDIDOS Y SEÑALADOS

Total de celebrados: **86**
 Total de suspendidos: **9**
 Total de señalamientos: **95**



4.7.10. MOVIMIENTO JUICIOS RÁPIDOS DE FALTAS Y DELITOS LEVES	Pendientes al iniciar el año	Ingresados durante el año	Reabiertos durante el año	Resueltos durante el año		Pendientes al finalizar el año
				Por sentencia	Por otra resolución	
	1	13	0	14	0	0

4.7.11. SOBRESEIMIENTO (ART. 637 Y 641 LECrim.)	
Sobreseimiento libre	
Por no haber indicios racionales de haberse cometido el delito (art. 637 1º)	55
El hecho no es constitutivo de delito (art. 637 2º)	58
Por exención de la responsabilidad criminal (art. 637 3º)	32
Total	145
Sobreseimiento provisional	
Por no resultar justificada la perpetración del delito (art. 641.1º)	1.213
Por no haber autor conocido y determinado (art. 641.2º)	52
Total	1.265

4.7.12. FORMA EN QUE TERMINAN LOS PROCEDIMIENTOS	Por sentencia		Por sobreseimiento		Por elevación al órgano competente	Otras formas de terminación
	Absolutoria	Condenatoria	Libre	Provisional		
	46	39	145	1.265		

4.7.13. JUICIOS DE FALTAS Y DELITOS LEVES SENTENCIADOS PENDIENTES DE FIRMEZA	6
--	---

4.7.14. PROCEDIMIENTOS ELEVADOS AL ÓRGANO COMPETENTE PARA SU ENJUICIAMIENTO	Causas con preso		Causas sin preso		Total
	Juicios rápidos	Restantes proc. abre.	Juicios rápidos	Restantes proc. abre.	
ELEVADOS AL JUZGADO DE LO PENAL	3	0	749	557	1.309
ELEVADOS A LA AUDIENCIA PROVINCIAL	0	0	0	1	1
TOTAL	3	0	749	558	1.310

4.7.15.a PROCEDIMIENTOS ELEVADOS VISTA JURADO	Total
CAUSAS CON PRESO	1
CAUSAS SIN PRESO	2
TOTAL	3

4.7.15.b SUMARIOS CONCLUSOS ELEVADOS A LA AUDIENCIA	Total
CAUSAS CON PRESO	3
CAUSAS SIN PRESO	24
TOTAL	27

4.7.16. Nº DE CAUSAS CON PRESO PROVISIONAL AL FINALIZAR EL AÑO	11
--	----

4.7.17. RECURSOS DE APELACIÓN	Elevados durante el año	Devueltos durante el año			
		Confirmando totalmente	Revocando		Anulando
			Totalmente	Parcialmente	
CONTRA SENTENCIAS	7	6	3	0	0
CONTRA AUTOS	330	189	27	6	0
TOTAL	337	195	30	6	0

4.7.18. EJECUTORIAS JUICIOS DE FALTAS Y DELITOS LEVES	Pendientes al iniciar el año	Ingresadas durante el año	Incoadas durante el año	Reabiertas durante el año	Resueltas durante el año		Pendientes al finalizar el año
					Archivo provisional	Archivo definitivo	

4.7.19. DESPACHOS PENALES DE AUXILIO JUDICIAL.	Pendientes al iniciar el año	Ingresados durante el año	Resueltos durante el año	Pendientes al finalizar el año
DESPACHOS NACIONALES	13	298	291	20
DESPACHOS UNIÓN EUROPEA	0	0	0	0
DESPACHOS OTROS PAISES	0	0	0	0
TOTAL	13	298	291	20

4.7.20. ÓRDENES DE PROTECCIÓN Y MEDIDAS ART. 544 bis ter RECIBIDAS DURANTE EL AÑO

4.7.20.1. ÓRDENES DE PROTECCIÓN (nº Total)	1.224
--	-------

DENUNCIANTE Mujer				DENUNCIADO Hombre	
Española		Extranjera		Español	Extranjero
+edad	-edad	+edad	-edad		
628	11	583	2	620	604

4.7.20.2. RELACIÓN DEL DENUNCIANTE/DENUNCIADO	Cónyuge	Excónyuge	Relación afectiva	Exrelación afectiva	Total
	186	124	409	505	1.224

4.7.20.3. ORDEN DE PROTECCIÓN	Pendientes al iniciar el año	Incoadas durante el año	Inadmitidas	Resueltas durante el año		Pendientes al finalizar el año
				Adoptadas	Denegadas	
A INSTANCIA DE LA VÍCTIMA/S	0	1218	0	513	705	0
A INSTANCIA DE OTRAS PERSONA/S	0	4	0	4	0	0
A INSTANCIA DEL MINISTERIO FISCAL	0	2	0	2	0	0
DE OFICIO	0	0	0	0	0	0
A INSTANCIA DE LA ADMINISTRACIÓN	0	0	0	0	0	0
TOTAL	0	1.224	0	519	705	0

4.7.20.3.b PRONUNCIAMIENTOS SOBRE ÓRDENES DE PROTECCIÓN	Pendientes al iniciar el año	Incoadas durante el año	RESUELTAS		Pendientes al finalizar el año
			Modificadas	Ratificadas	
	0	116	24	92	0

4.7.21. MEDIDAS JUDICIALES DE PROTECCIÓN Y SEGURIDAD A LAS VÍCTIMAS

4.7.21.1. DE NATURALEZA PENAL	ADOPTADAS							
	A instancia de la víctima		A instancia de otras personas		A instancia del Ministerio Fiscal		De oficio	A instancia de Admon.
	Con orden protección	Resto	Con orden protección	Resto	Con orden protección	Resto	C/S orden protección	C/S orden protección
Privativa de libertad	14	5	0	0	1	0	0	0
Salida del domicilio	0	0	0	0	0	0	0	0
Alejamiento	466	2	2	2	2	0	0	0
Prohibición de comunicación	443	2	2	2	2	0	0	0
Prohibición de volver al lugar del delito o residencia víctima	1	0	0	0	0	0	0	0
Suspensión tenencia, porte y uso de armas	4	0	0	0	0	0	0	0
Otras	29	0	0	0	0	0	0	0
TOTAL	957	9	4	4	5	0	0	0

4.7.22. DE NATURALEZA CIVIL	ADOPTADAS							
	A instancia de la víctima		A instancia de otras personas		A instancia del Ministerio Fiscal		De oficio	A instancia de Admon.
	Con orden protección	Resto	Con orden protección	Resto	Con orden protección	Resto	C/S orden protección	C/S orden protección
Atribución de la vivienda	73	0	0	0	0	0	0	0
Permuta del uso vivienda familiar	0	0	0	0	0	0	0	0
Suspensión régimen de visitas	74	0	0	0	0	0	0	0
Suspensión de patria potestad	6	0	0	0	0	0	0	0
Suspensión de guarda y custodia	80	0	0	0	0	0	0	0
Prestación alimentos	110	0	0	0	0	0	0	0
Sobre protección del menor para evitar un peligro o perjuicio	2	0	0	0	0	0	0	0
Otras	50	0	0	0	0	0	0	0
TOTAL	395	0	0	0	0	0	0	0

4.7.23. PERSONAS ENJUICIADAS	NÚMERO	CONDENADO		ABSUELTO	
		Español	Extranjero	Español	Extranjero
VARONES	85	24	15	26	20
MUJERES	0	0	0	0	0
TOTAL	85	24	15	26	20

4.7.23.b. ESCRITOS PENDIENTES DE PROVEER	Tramite	Ejecución	Total
	78	5	83

B) ÁREA CIVIL**4.7.24. DESGLOSE POR TIPO DE PROCESO**

4.7.24.1. PROCESOS CONTENCIOSOS	Pendientes al iniciar el año	Ingresados		Resueltos		Pendientes al finalizar el año
		directa-mente	procedente transfor-mación	por transfor-mación	restantes	
SOBRE FILIACIÓN, MATERNIDAD Y PATERNIDAD	0	7	0	0	2	5
RELACIÓN PATERNO FILIAL	0	1	0	0	0	1
NULIDADES MATRIMONIALES	0	0	0	0	0	0
DIVORCIOS CONSENSUADOS	4	20	2	0	23	3
DIVORCIOS NO CONSENSUADOS	103	146	0	2	144	103
SEPARACIONES CONSENSUADAS	0	0	0	0	0	0
SEPARACIONES NO CONSENSUADAS	3	6	0	0	6	3
EFICACIA CIVIL, SEPARACIÓN, DISOLUCIÓN O NULIDAD CANÓNICA	0	0	0	0	0	0
MEDIDAS PREVIAS	18	60	0	0	57	21
MEDIDAS COETANEAS	46	111	0	0	122	35
MEDIDAS POSTERIORES	0	2	0	0	0	2
MODIFICACIÓN MEDIDAS CONSENSUADAS	2	7	1	0	10	0
MODIFICACIÓN MEDIDAS NO CONSENSUADAS	41	78	0	1	82	36
RUPTURA DE PAREJA ESTABLE NO CONSENSUADA	0	1	0	0	0	1
JUICIOS VERBALES	19	47	0	0	53	13
ASENTIMIENTO EN ADOPCIÓN	0	0	0	0	0	0
OPOSICIÓN A RESOLUCIÓN ADMINISTRATIVA EN PROTECCIÓN DE MENORES	3	3	0	0	4	2
SOBRE LA CAPACIDAD DE LAS PERSONAS ART. 756 Y ss LEC	0	0	0	0	0	0
LIQUIDACIÓN DEL RÉGIMEN ECONÓMICO MATRIMONIAL	2	5	0	0	2	5
GUARDA CUSTODIA O ALIMENTOS DE HIJOS MENORES NO MATRIMONIALES CONSENSUADOS	7	14	1	0	17	5
GUARDA CUSTODIA O ALIMENTOS DE HIJOS MENORES NO MATRIMONIALES NO CONSENSUADOS	70	139	0	1	112	96
INCIDENTES DEL ART. 241,1 LOPJ	0	7	0	0	7	0
RESTO DE INCIDENTES	36	75	0	0	77	34
OTROS CONTENCIOSOS	0	0	0	0	0	0
TOTAL	354	729	4	4	718	365

4.7.24.2. PROCEDIMIENTOS DERIVADOS DE LA ORDEN DE PROTECCIÓN	Ingresados durante el año	Medidas		
		ratificadas	modificadas	sin efecto
	41	45	0	0

4.7.24.3. SEÑALAMIENTOS	Celebrados durante el año	Suspendidos durante el año	Señalados durante el año
		406	174

4.7.24.4. EJECUCIONES CIVILES	Pendientes al iniciar el año	Ingresadas durante el año	Reiniciadas durante el año	Acumuladas durante el año	Resueltas durante el año	Pendientes al finalizar el año
		487	239	3	0	222

4.7.24.5. ESCRITOS PENDIENTES DE PROVEER	Tramite	Ejecución	Total
		57	28

4.7.24.5.b TASACIONES DE COSTAS PRACTICADAS	53
---	----

4.7.24.6. RECURSOS DE APELACIÓN	Elevados durante el año	Devueltos durante el año			Anulando
		Confirmando totalmente	Revocando Totalmente	Revocando Parcialmente	
CONTRA SENTENCIAS	47	23	0	8	1
RESTANTES	13	19	1	1	0
TOTAL	60	42	1	9	1

4.7.24.6.b RECURSOS DE REVISIÓN CONTRA RESOLUCIONES DEL LETRADO DE LA ADMINISTRACIÓN DE JUSTICIA APELACIÓN	Pendientes iniciar el año	Ingresados	Resueltos		Pendientes al finalizar el año
			Confirmando	Revocando	
	0	6	5	1	0

4.7.24.7. DESPACHOS CIVILES DE AUXILIO JUDICIAL.	Pendientes al iniciar el año	Ingresados durante el año	Resueltos durante el año	Pendientes al finalizar el año
	DESPACHOS NACIONALES	0	25	25
DESPACHOS UNIÓN EUROPEA	0	0	0	0
DESPACHOS OTROS PAISES	0	0	0	0
TOTALES	0	25	25	0

SENTENCIAS Y AUTOS FINALES

4.7.25. AREA PENAL

4.7.25.1. SENTENCIAS POR JUZGADO

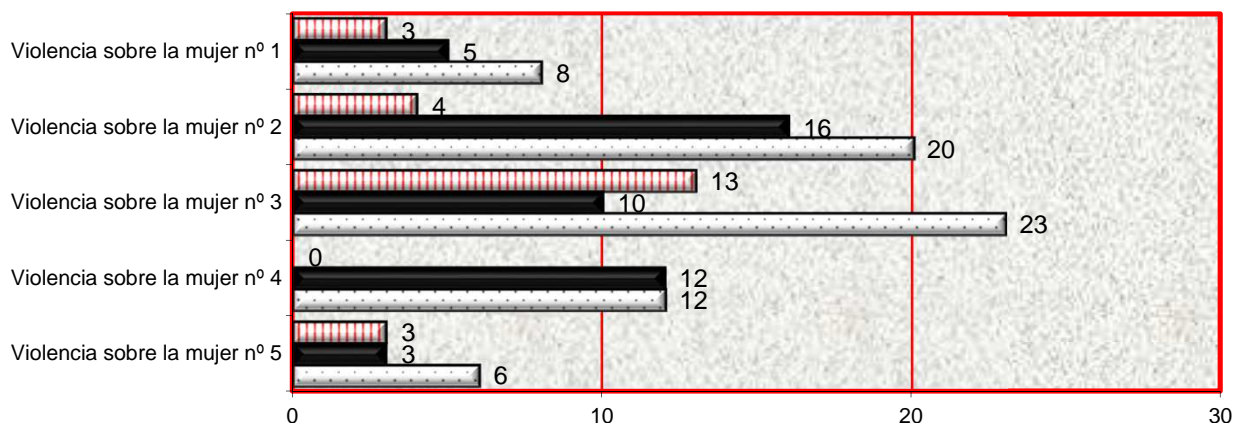
4.7.25.1.a. JUICIOS DE FALTAS Y DELITOS LEVES	Condenatoria	Absolutoria	Total
Violencia sobre la mujer nº 1	3	5	8
Violencia sobre la mujer nº 2	4	16	20
Violencia sobre la mujer nº 3	13	10	23
Violencia sobre la mujer nº 4	0	12	12
Violencia sobre la mujer nº 5	3	3	6
TOTAL	23	46	69

4.7.25.1.b. REPRESENTACIÓN GRÁFICA DE LAS SENTENCIAS

Total de sentencias condenatorias durante el año: **23**

Total de sentencias absolutorias durante el año: **46**

Sentencias Totales: **69**



Sentencia condenatoria
 Sentencia absoluta
 Sentencias totales

4.7.25.2. PROCESOS POR DELITOS	Conformidad
Violencia sobre la mujer nº 1	5
Violencia sobre la mujer nº 2	1
Violencia sobre la mujer nº 3	2
Violencia sobre la mujer nº 4	3
Violencia sobre la mujer nº 5	5
TOTAL	16

4.7.25.3. AUTOS	
Autos Finales (incluidos los del art. 241.1 LOPJ)	2.471
Autos de Medida Diligencias Urgentes	1.224
Total	3.695

4.7.25.4. DECRETOS	EN FASE DECLARATIVA	EN FASE DE EJECUCIÓN
	2	8

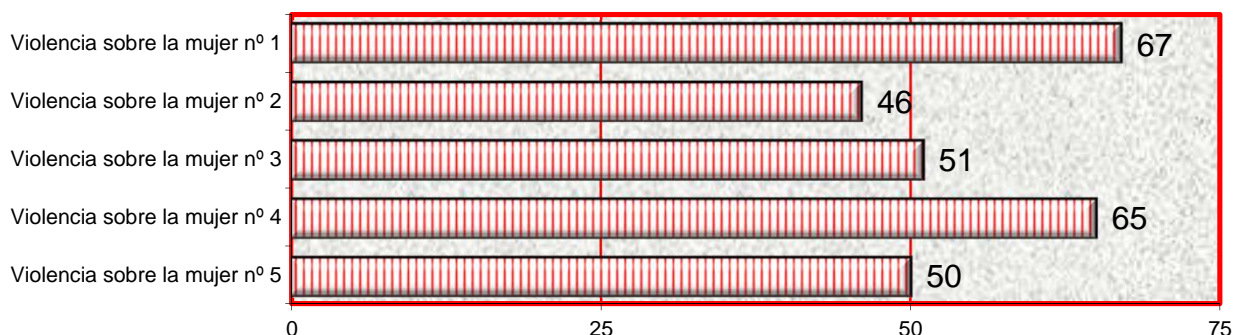
4.7.26. AREA CIVIL

4.7.26.1 SENTENCIAS POR JUZGADO

4.7.26.1.a. SENTENCIAS CON/SIN OPOSICIÓN	ESTIMATORIAS	DESESTIMATORIAS	TOTAL
Violencia sobre la mujer nº 1	67	0	67
Violencia sobre la mujer nº 2	44	2	46
Violencia sobre la mujer nº 3	50	1	51
Violencia sobre la mujer nº 4	58	7	65
Violencia sobre la mujer nº 5	46	4	50
TOTAL	265	14	279

4.7.26.1.b. REPRESENTACIÓN GRÁFICA DEL TOTAL DE SENTENCIAS CIVILES

Sentencias totales: **279**



4.7.26.2. AUTOS	En incidentes	En medidas	Restantes autos finales	Total
Violencia sobre la mujer nº 1	14	24	46	84
Violencia sobre la mujer nº 2	8	35	26	69
Violencia sobre la mujer nº 3	9	13	25	47
Violencia sobre la mujer nº 4	22	34	23	79
Violencia sobre la mujer nº 5	6	16	17	39
TOTAL	59	122	137	318

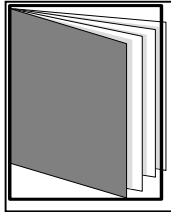
4.7.26.3. DECRETOS	2019	En incidentes	En medidas	En ejecución	Resto	Total
		25	35	64	41	165

4.7.27 CARGA DE TRABAJO EN RELACIÓN A LOS NUEVOS MÓDULOS PUBLICADOS EN EL BOE EL 28/12/18

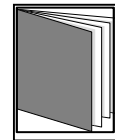


ASUNTOS COMPUTABLES PARA EL MÓDULO	ASUNTOS INGRESADOS 2019 (MÓDULO)	MÓDULO DE INGRESO PUBLICADOS EN EL BOE EL 28/12/2018	% RESPECTO AL MÓDULO DE INGRESO
ÓRGANO			
Violencia sobre la mujer nº 1	1.315	1.600	-17,81%
Violencia sobre la mujer nº 2	1.137	1.600	-28,94%
Violencia sobre la mujer nº 3	1.216	1.600	-24,00%
Violencia sobre la mujer nº 4	1.257	1.600	-21,44%
Violencia sobre la mujer nº 5	1.356	1.600	-15,25%

4.7.28 DURACIÓN ESTIMADA DE LOS ASUNTOS EN LOS ÓRGANOS JUDICIALES. CALCULADO EN MESES

DURACIÓN ESTIMADA DE LOS ASUNTOS EN LOS ÓRGANOS JUDICIALES (EN MESES)	2018		2019	
	CIVIL	PENAL	CIVIL	PENAL
Violencia sobre la mujer nº 1	6,7	2,4	4,6	2,2
Violencia sobre la mujer nº 2	4,8	2,2	5,9	3,2
Violencia sobre la mujer nº 3	8,7	2,3	7,4	2,4
Violencia sobre la mujer nº 4	6,4	2,3	5,4	2,5
Violencia sobre la mujer nº 5	7,6	2,2	7,7	2,2



REPARTO DE ASUNTOS DE MENORES



- ÍNDICE DE REPARTO -

4.8.1. REPARTO DE ASUNTOS POR TRIMESTRES	pág. 290
4.8.1.1. EVOLUCIÒN GRÁFICA TRIMESTRAL DE ASUNTOS REPARTIDOS	pág. 290
4.8.2. REPRESENTACIÒN GRÁFICA DEL REPARTO DE ASUNTOS	pág. 291
4.8.3. GRÁFICA ANUAL DE ASUNTOS REPARTIDOS	pág. 291
4.8.3.1. LA MEDIA ANUAL DE ASUNTOS QUE HA RECIBIDO CADA JUZGADO DE MENORES	pág. 291
4.8.4. REPARTO DE EXHORTOS	pág. 292
4.8.5. MOVIMIENTO DE ASUNTOS DE LOS JUZGADOS DE MENORES	pág. 292
4.8.5.1. ÁREA PENAL	pág. 292
4.8.5.1.1. MOVIMIENTO DE ASUNTOS	pág. 292
4.8.5.1.1.a. MOVIMIENTO DE ASUNTOS HASTA SENTENCIA	pág. 292

4.8.5.1.1.b. MOVIMIENTO DE ASUNTOS POR JUZGADO	pág. 292
4.8.5.1.1.c. REPRESENTACIÓN GRÁFICA DEL MOVIMIENTO DE ASUNTOS	pág. 293
4.8.5.1.1.d. EVOLUCIÓN GRÁFICA DE ASUNTOS PENDIENTES	pág. 293
4.8.5.1.1.e. EVOLUCIÓN GRÁFICA DE LA MEDIA DE ASUNTOS PENDIENTES POR JUZGADO	pág. 293
4.8.5.1.2. REMITIDOS POR LA FISCALÍA CON ESCRITO DE ALEGACIONES	pág. 294
4.8.5.1.2.a. REMITIDOS POR FISCALÍA CON ESCRITO DE ALEGACIONES POR JUZGADO	pág. 294
4.8.5.1.2.b. REPRESENTACIÓN GRÁFICA REMITIDOS POR FISCALÍA	pág. 294
4.8.5.1.2.c. EVOLUCIÓN GRÁFICA DE ASUNTOS PENDIENTES REMITIDOS POR FISCALIA	pág. 295
4.8.5.1.2.d. EVOLUCIÓN GRÁFICA DE LA MEDIA DE ASUNTOS PENDIENTES	pág. 295
4.8.5.1.3. ASUNTOS SENTENCIADOS PENDIENTES DE FIRMEZA	pág. 296
4.8.5.1.4. SITUACIÓN DE LOS EXPEDIENTES HASTA SENTENCIA	pág. 296
4.8.5.1.5. MEDIDAS CAUTELARES ADOPTADAS	pág. 296
4.8.5.1.6. JUICIOS SEÑALADOS	pág. 296
4.8.5.1.6.a. RESULTADO DE LOS JUICIOS SEÑALADOS	pág. 296
4.8.5.1.6.b. REPRESENTACIÓN GRÁFICA DE LOS JUICIOS SEÑALADOS	pág. 297
4.8.5.1.7. MENORES ENJUICIADOS	pág. 297
4.8.5.1.8. MEDIDAS IMPUESTAS POR SENTENCIA	pág. 298
4.8.5.1.9. Nº TOTAL DE AUTOS DICTADOS ADOPTANDO MEDIDAS	pág. 298
4.8.5.1.10. EJECUTORIAS	pág. 298
4.8.5.1.11. DESPACHOS DE AUXILIO JUDICIAL	pág. 298
4.8.5.1.12. RECURSOS DE APELACIÓN	pág. 299
4.8.5.1.13. ASUNTOS CIVILES PENDIENTES EXCLUSIVAMENTE DE SENTENCIAR	pág. 299
4.8.5.1.14. RECURSOS INTERPUESTOS POR MENORES DURANTE LA EJECUCIÓN	pág. 299
4.8.5.1.14.1. RECURSOS CONTRA SANCIONES DISCIPLINARIAS (ART. 60)	pág. 299
4.8.5.1.14.2. RESTANTES RECURSOS CONTRA MEDIDAS IMPUESTAS (ART. 52)	pág. 299
4.8.5.1.15. VISITAS REALIZADAS A LOS CENTROS DE INTERNAMIENTOS DE MENORES	pág. 299
4.8.5.2. ÁREA CIVIL	pág. 299
4.8.5.2.1. MOVIMIENTO DE PIEZAS DE RESPONSABILIDAD CIVIL	pág. 299
4.8.5.2.2. JUICIOS SEÑALADOS	pág. 299
4.8.5.2.3. SITUACIÓN DE LAS PIEZAS DE RESPONSABILIDAD CIVIL	pág. 299
4.8.5.2.4. PIEZAS DE RESPONSABILIDAD CIVIL ACTIVADAS PARA SENTENCIAR	pág. 300
4.8.5.2.5. EJECUCIONES	pág. 300
4.8.5.2.6. ASUNTOS CIVILES PENDIENTES EXCLUSIVAMENTE DE SENTENCIAR	pág. 300
4.8.5.3. SENTENCIAS Y AUTOS FINALES: ÁREA DE MENORES	pág. 300
4.8.5.3.1. ÁREA PENAL	pág. 300
4.8.5.3.1.1. SENTENCIAS PENALES	pág. 300
4.8.5.3.1.2. NÚMERO DE SENTENCIAS DICTADAS PREVIA CONFORMIDAD	pág. 300
4.8.5.3.1.3. NÚMERO DE SENTENCIAS DICTADAS POR FALTA PREVIA CONFORMIDAD	pág. 301
4.8.5.3.1.4. AUTOS	pág. 301
4.8.5.3.1.5. AUTOS FINALES	pág. 301
4.8.5.3.2.3. DECRETOS	pág. 301
4.8.5.3.2. ÁREA CIVIL	pág. 301
4.8.5.3.2.1. SENTENCIAS CIVILES	pág. 301
4.8.5.3.2.2. AUTOS	pág. 301
4.8.5.3.2.3. DECRETOS	pág. 301
4.8.6 CARGA DE TRABAJO EN RELACIÓN A LOS NUEVOS MÓDULOS PUBLICADOS EN EL BOE EL	pág. 302
4.8.7 DURACIÓN ESTIMADA DE LOS ASUNTOS EN LOS ÓRGANOS JUDICIALES. CALCULADO EN M	pág. 302

INTRODUCCIÓN REALIZADA POR EL MAGISTRADO DELEGADO DE LOS JUZGADOS DE MENORES DE BARCELONA

En la ciudad de Barcelona, con competencia para toda la Provincia de Barcelona, tienen su sede los 6 Juzgados de Menores que desarrollan sus competencias conforme a lo establecido en los arts. 96 y 97 de la LOPJ y la Ley Orgánica de Responsabilidad Penal de los Menores 5/2000, de 12 de enero. Entre dichas funciones, y específicamente destacable, desarrollan servicio de guardia por tres días consecutivos en régimen de 9 a 21 horas de permanencia en la sede del Juzgado y de 21 a 9 horas en régimen de inmediata disponibilidad.

A tal efecto, según los datos estadísticos registrados se han computado en el año 2019 un total de 3374 partes de incoación conforme a la LORPM 5/2000 (300 partes más que en 2018) y 659 solicitudes formuladas por el Ministerio Fiscal de Medidas Cautelares frente a menores y similares (249 más respecto de 2018), lo que asciende a un total de 4036 asuntos repartidos. Ello supone 552 asuntos más respecto de 2018, con una media de 673 asuntos por Juzgado. A los anteriores deben sumarse 198 exhortos tramitados (colaboraciones prestadas a otros Juzgados de España).

La actividad jurisdiccional de los Juzgados de Menores en la configuración dada por la LORPM (además de la señalada como función de garantías en el servicio de guardia y las de control de la ejecución y de revisión disciplinaria) se concentra específicamente en la función de enjuiciamiento dependiendo en este sentido de los Expedientes que el Ministerio Fiscal, quien tiene encomendada legalmente la instrucción de los asuntos, remita a los Juzgados para su enjuiciamiento o su archivo, según los casos.

Sobre lo anterior, a la vista de los datos informados por la Oficina de Decanato, se observa que al inicio de 2019 constaban 2059 asuntos pendientes mientras que al finalizar 2019 constaban 2649 asuntos pendientes; (590 asuntos más) sensible incremento de pendencia que puede estar relacionado con el incremento de asuntos de entrada experimentado.

En cuanto a las medidas de la LORPM impuestas han sido 2675 en total (298 más que en 2018, más de un 11% de incremento), y un año más se evidencia la importancia de la medida de libertad vigilada, impuesta en 1349 ocasiones, frente a las 1326 imposiciones del resto de todas las demás medidas.

Se han impuesto 666 medidas privativas de libertad (202 más que el año anterior) frente a 2009 medidas no privativas de libertad. Se cumple de esta forma las recomendaciones internacionales de acudir a medidas no privativas de libertad con carácter preferente a las privativas de libertad en la aplicación de normas penales a menores, no obstante también se observa un incremento sustancial respecto de 2018 de las privativas de libertad que puede ser debido, como ya se hizo observar en la memoria del año pasado, al fenómeno de los "MENA infractores penales" por cuanto que su perfil específico hace que medidas no privativas de libertad no sean adecuadas a los fines de reeducación y rehabilitación social perseguidos por la jurisdicción de menores.

Un año más se observa el bajo número de Internamientos en régimen abierto (que en 2019 fue de 1) que responde a la ausencia de Centros habilitados adecuados para la ejecución de este específico régimen de internamiento desde un inicio (sin perjuicio de que por la evolución en el internamiento llegue a terminar en dicho régimen). Igualmente se han impuesto 23 internamientos terapéuticos (los mismos que en 2018). No obstante es de destacar que se han aumentado las plazas terapéuticas por acuerdo entre Justicia Juvenil de la Generalitat de Catalunya y Sant Joan de Déu.

Ha de destacarse que en 2017 se puso en funcionamiento un recurso específico para la ejecución de la medida de convivencia en grupo educativo con una inicial previsión de 5 plazas en Barcelona, y constando registralmente impuesta por los Juzgados de menores en 18 ocasiones, siendo esta medida especialmente adecuada para la tipología delictiva de ámbito familiar (violencia filio-parental) quedando pendiente al finalizar 2018 un total de 122 asuntos en esta materia, manteniéndose en cifras similares a las del año anterior.

Durante el año 2019 se ha enjuiciado a 2228 menores (142 menores más que respecto a 2018), y se han dictado 1875 sentencias, significándose que la competencia de los Juzgados de Menores se extiende a toda tipología delictiva cometida por sujetos con edades comprendidas entre 14 y 17 años, y de aquellas, habiéndose elevado 99 recursos de apelación contra Sentencias (y 232 recursos de apelación contra autos) a la Sección 3ª de la Audiencia Provincial de Barcelona (que tiene atribuido con carácter exclusivo el conocimiento de los recursos de apelación de los Juzgados de Menores).

Son también destacables los datos generados en el desarrollo de las demás competencias de los Juzgados de Menores, y así:

a) Al inicio de 2019 había 1284 ejecutoras en trámite, y al finalizar el año quedaban 1478 ejecutorias pendientes. Debe señalarse que cada ejecutoria es generadora de múltiples Informes de seguimiento, planes de intervención, peticiones de requerimientos, etc., que dan lugar al dictado de una pluralidad de resoluciones judiciales cada una de ellas;

b) En 2019 se han adoptado un total de 680 de medidas cautelares, habiéndose registrado 257 peticiones más que en 2018. Como se ha dicho al inicio de la exposición, se acogen en su mayoría a través del servicio de guardia que se presta por los Juzgados de forma sucesiva durante 3 días consecutivos, sin perjuicio de ser adoptada alguna a la vista de la necesidad por el propio Juzgado que conozca de un asunto.

c) Constan 9 recursos interpuestos por los menores durante la ejecución de las medidas, de los que 2 han sido frente a sanciones disciplinarias;

d) Se han realizado por los 6 juzgados un total de 45 visitas a los Centros de internamiento de la Comunidad en los que se encontraba alguno de los 159 menores (de media anual) sujetos a medida privativa de libertad. Teniendo en cuenta que dos son los Centros de internamiento principales (Can Llupià y L'Alzina), otros dos son más pequeños previstos para menores con muy buena evolución por lo que se ejecutan régimen semiabierto o en su caso abierto, (Folch i Torres y Oriol Badía) y uno con finalidad exclusivamente terapéutica (Els Til·lers), sin perjuicio de otros ubicados por la Comunidad Autónoma con menor incidencia respecto de los Juzgados de Menores de Barcelona, por ello resulta que prácticamente todas las semanas del año ha habido alguna visita judicial en alguno de los Centros citados, respecto de los que se han hecho las observaciones oportunas.

Debe destacarse nuevamente en este año 2019 (como se hizo notar en la memoria de 2018) el aumento del perfil de menores internados, conocidos como MENAS (menores no acompañados), dadas las específicas características de los mismos que les configura como de mayor vulnerabilidad (ausencia de familiares o estructura en territorio, abuso de tóxicos, ausencia de recursos económicos, falta de vinculación a procesos formativos, laborales o de capacitación, falta de documentación, etc...), siendo recomendable que las autoridades administrativas autonómicas y estatales se realizase un esfuerzo adicional para aportar soluciones que fueran alternativas a la medida privativa de libertad conforme tiene recomendado instancias internacionales.

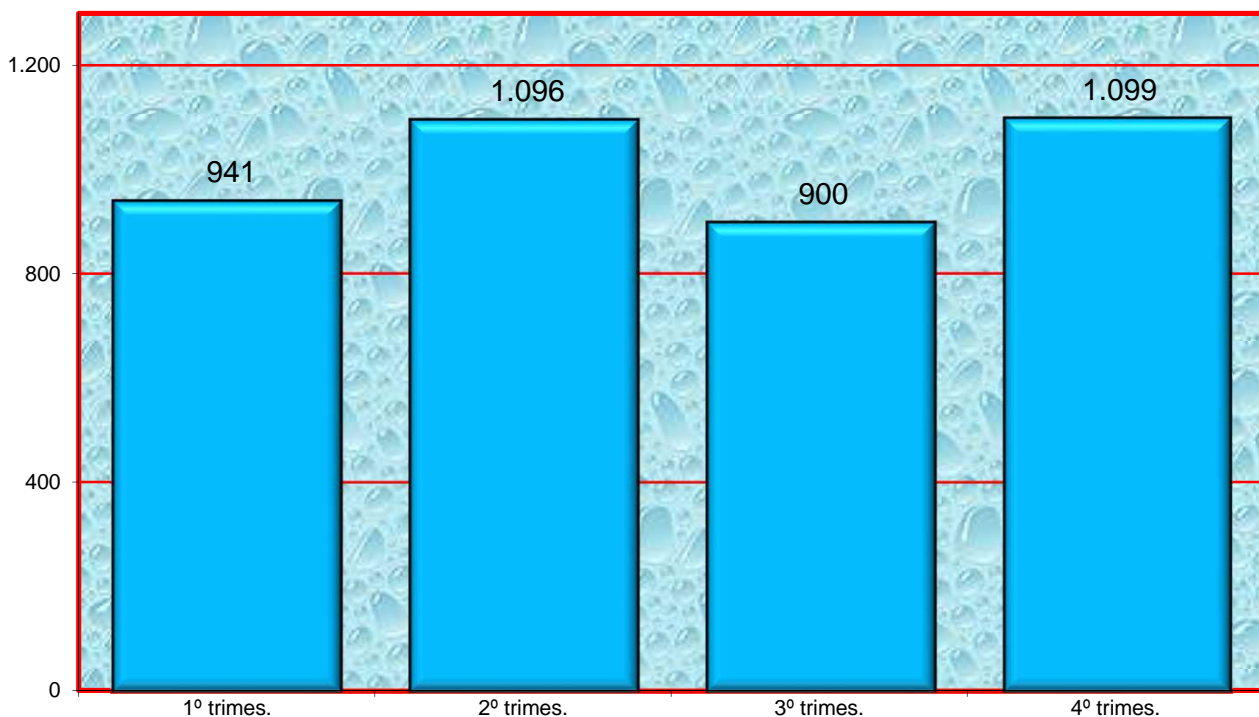
La conclusión de la memoria de 2019 a la vista de los datos observados es que se ha producido un sensible incremento de las intervenciones desde la jurisdicción de menores con cifras equiparables a las que se apreciaban en años previos a la crisis de 2010.

4.8. REPARTO A LOS JUZGADOS DE MENORES PERÍODO 2019

4.8.1. REPARTO DE ASUNTOS

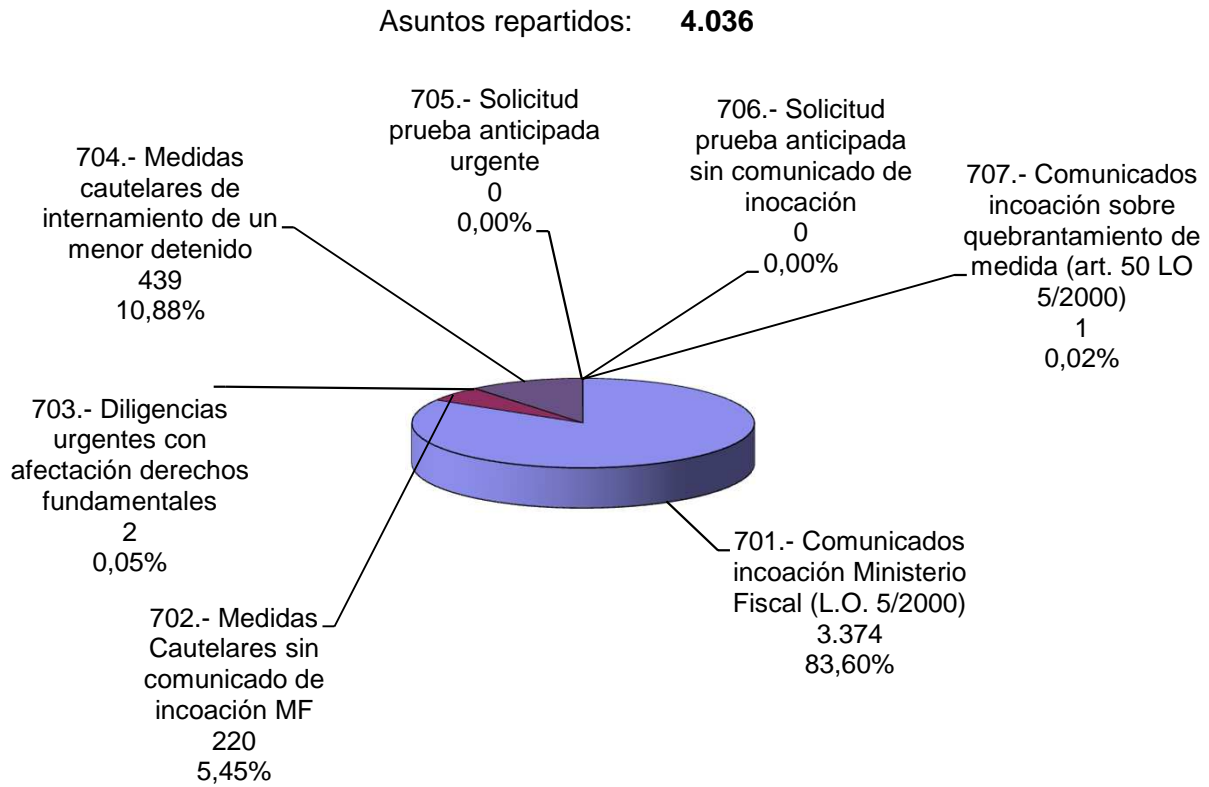
ASUNTOS REPARTIDOS	1º trimes.	2º trimes.	3º trimes.	4º trimes.	Total
701.- Comunicados incoación Ministerio Fiscal (L.O. 5/2000)	831	885	728	930	3.374
702.- Medidas Cautelares sin comunicado de incoación MF	30	70	48	72	220
703.- Diligencias urgentes con afectación derechos fundamentales	0	1	1	0	2
704.- Medidas cautelares de internamiento de un menor detenido	79	140	123	97	439
705.- Solicitud prueba anticipada urgente	0	0	0	0	0
706.- Solicitud prueba anticipada sin comunicado de incoación	0	0	0	0	0
707.- Comunicados incoación sobre quebrantamiento de medida (art. 50 LO 5/2000)	1	0	0	0	1
TOTAL ASUNTOS	941	1.096	900	1.099	4.036

4.8.1.1. EVOLUCIÓN GRÁFICA TRIMESTRAL DE REPARTO A LOS JUZGADOS DE MENORES

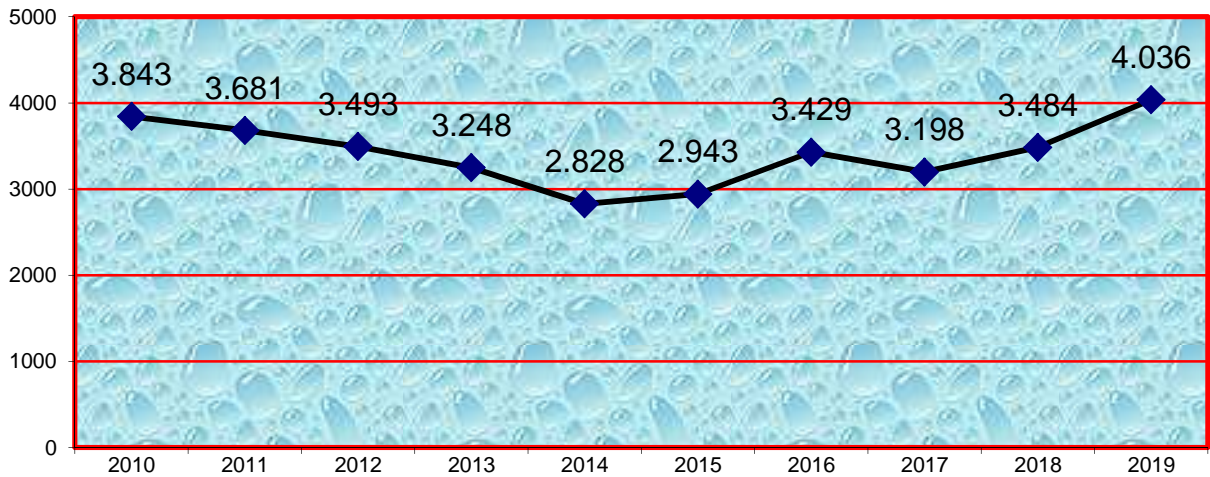


La media trimestral de asuntos repartidos en el año es de:	1.009
--	-------

4.8.2. REPRESENTACIÓN GRÁFICA DEL REPARTO DE ASUNTOS PERÍODO 2019



4.8.3. EVOLUCIÓN GRÁFICA ANUAL DE ASUNTOS REPARTIDOS PERÍODO DE 2010 A 2019



4.8.3.1. LA MEDIA ANUAL DE ASUNTOS QUE HA RECIBIDO CADA JUZGADO DE MENORES EN LOS SIGUIENTES PERÍODOS:

Año	2010	2011	2012	2013	2014	2015	2016	2017	2018	2019
Media Anual	641	614	582	541	471	491	572	533	581	673

4.8.4. REPARTO DE EXHORTOS PERÍODO 2019	Total
Total	198

4.8.5. MOVIMIENTO DE ASUNTOS DE LOS JUZGADOS DE MENORES

DESGLOSADO POR JUZGADO PERÍODO 2019

A) MOVIMIENTO DE ASUNTOS DE MENORES

4.8.5.1. ÁREA PENAL

4.8.5.1.1. MOVIMIENTO DE ASUNTOS


4.8.5.1.1.a. MOVIMIENTO DE ASUNTOS HASTA SENTENCIA	Pendientes al iniciar el año	Ingresados durante el año	Reabiertos durante el año	Remitidos durante el año	Resueltos durante el año	Pendiente al finalizar el año
Violencia doméstica	134	119	10	0	125	138
Violencia de género	7	19	1	0	21	6
Resto	1.918	3.412	95	3	3.255	2.505
TOTAL	2.059	3.550	106	3	3.255	2.649

4.8.5.1.1.b. MOVIMIENTO POR JUZGADO HASTA SENTENCIA	Pendientes al iniciar el año	Ingresados durante el año	Reabiertos durante el año	Remitidos durante el año	Resueltos durante el año	Pendiente al finalizar el año
Menores nº 1	368	574	53	0	523	472
Menores nº 2	380	573	37	0	575	415
Menores nº 3	293	706	6	0	520	485
Menores nº 4	336	582	10	1	576	351
Menores nº 5	419	545	0	0	510	454
Menores nº 6	263	570	0	2	551	472
TOTAL	2.059	3.550	106	3	3.255	2.649

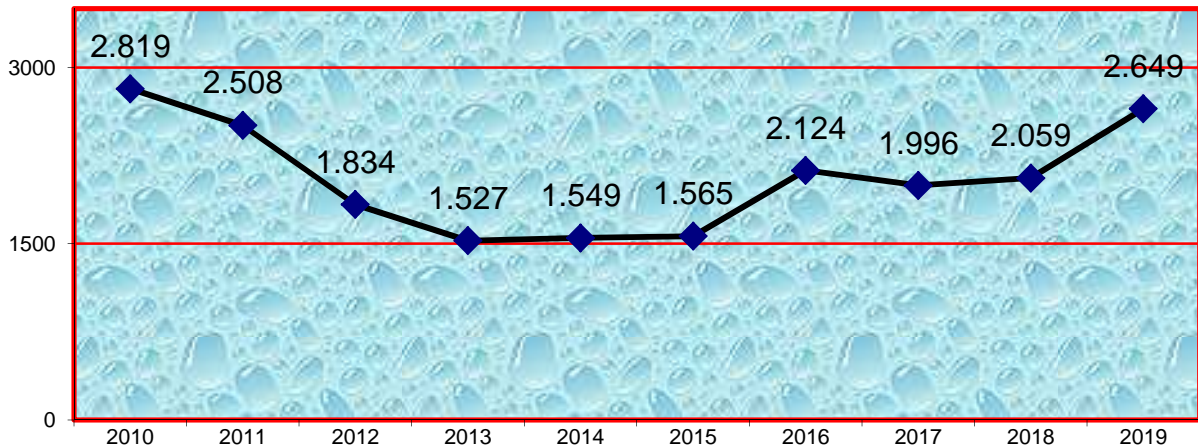
4.8.5.1.1.c. REPRESENTACIÓN GRÁFICA DE LOS PROCEDIMIENTOS PENDIENTES AL INICIAR Y FINALIZAR EL AÑO

Total de asuntos pendientes en los juzgados de lo social al iniciar el año: **2.059**

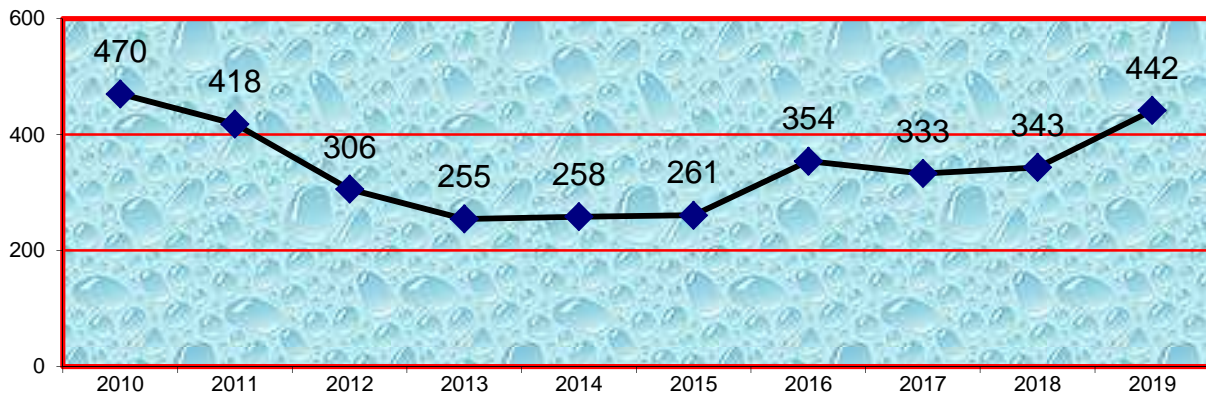
Total de asuntos pendientes en los juzgados de lo social al finalizar el año: **2.649**



4.8.5.1.1.d. EVOLUCIÓN GRÁFICA DE LOS ASUNTOS PENDIENTES AL FINALIZAR EL AÑO EN LOS SIGUIENTES PERÍODOS:



4.8.5.1.1.e. EVOLUCIÓN GRÁFICA DE LA MEDIA DE ASUNTOS DE MENORES PENDIENTES EN CADA JUZGADO AL FINALIZAR EL AÑO EN LOS SIGUIENTES PERÍODOS:



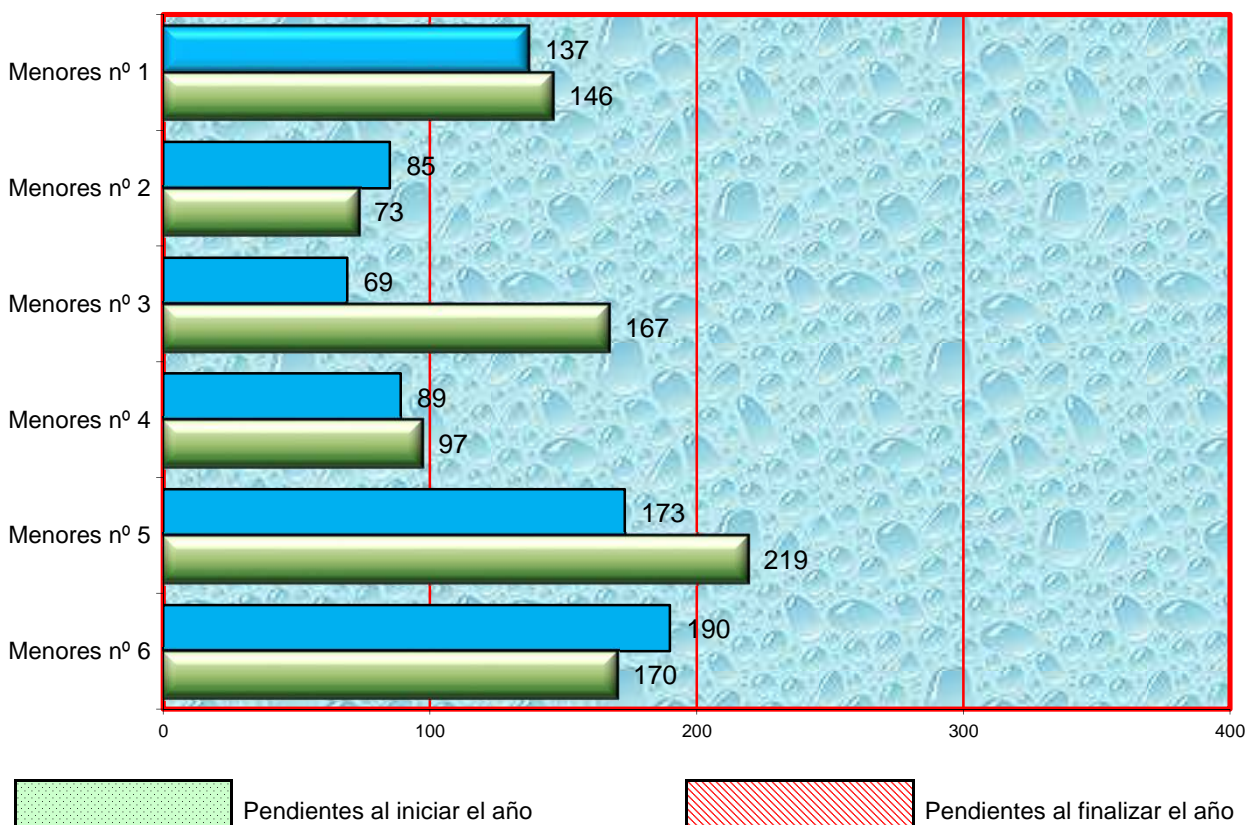
4.8.5.1.2. REMITIDOS POR LA FISCALÍA CON ESCRITO DE ALEGACIONES PERÍODO 2019

4.8.5.1.2.a. REMITIDOS POR LA FISCALÍA CON ESCRITO DE ALEGACIONES POR JUZGADO	Pendientes al iniciar el año	Ingresados durante el año	Resueltos durante el año	Pendiente al finalizar el año
Menores nº 1	137	357	348	146
Menores nº 2	85	325	337	73
Menores nº 3	69	536	438	167
Menores nº 4	89	493	485	97
Menores nº 5	173	351	275	219
Menores nº 6	190	289	309	170
TOTAL	743	2.351	2.192	872

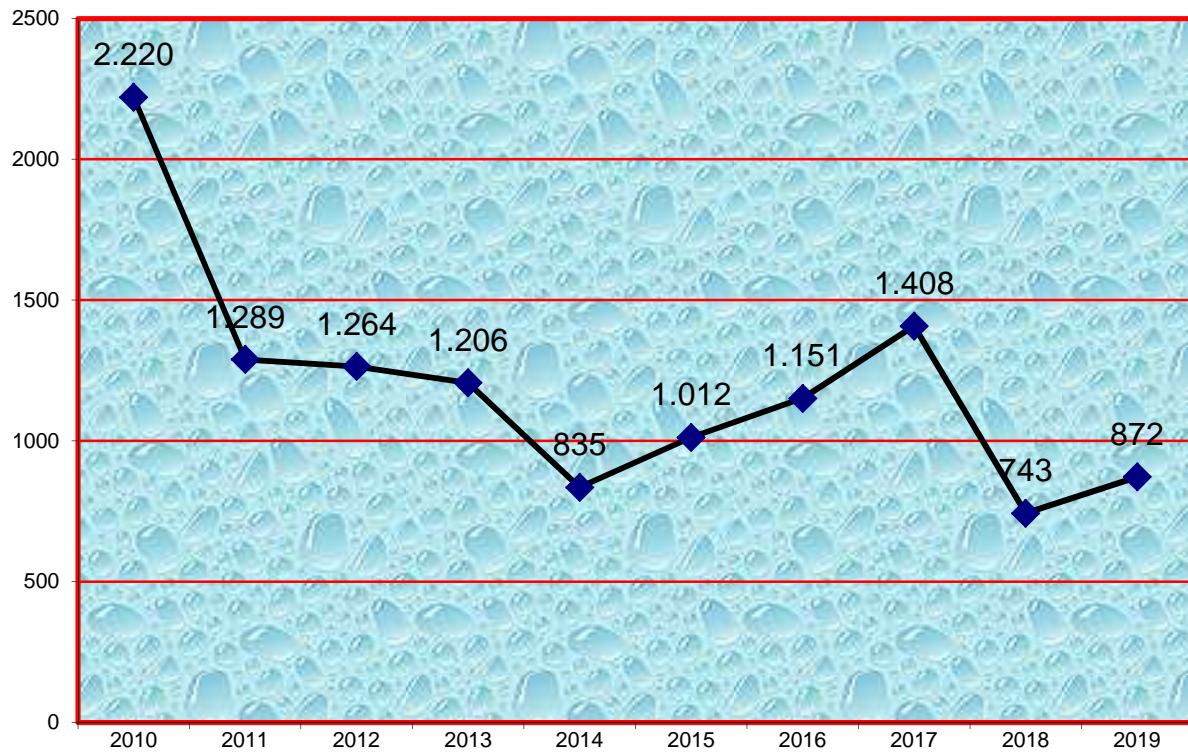
4.8.5.1.2.b. REPRESENTACIÓN GRÁFICA DE LOS PROCEDIMIENTOS REMITIDOS POR LA FISCALÍA CON ESCRITO DE ALEGACIONES PENDIENTES AL INICIAR Y FINALIZAR EL AÑO

Total de asuntos pendientes de Fiscalía en los juzgados de menores al iniciar el año: **743**

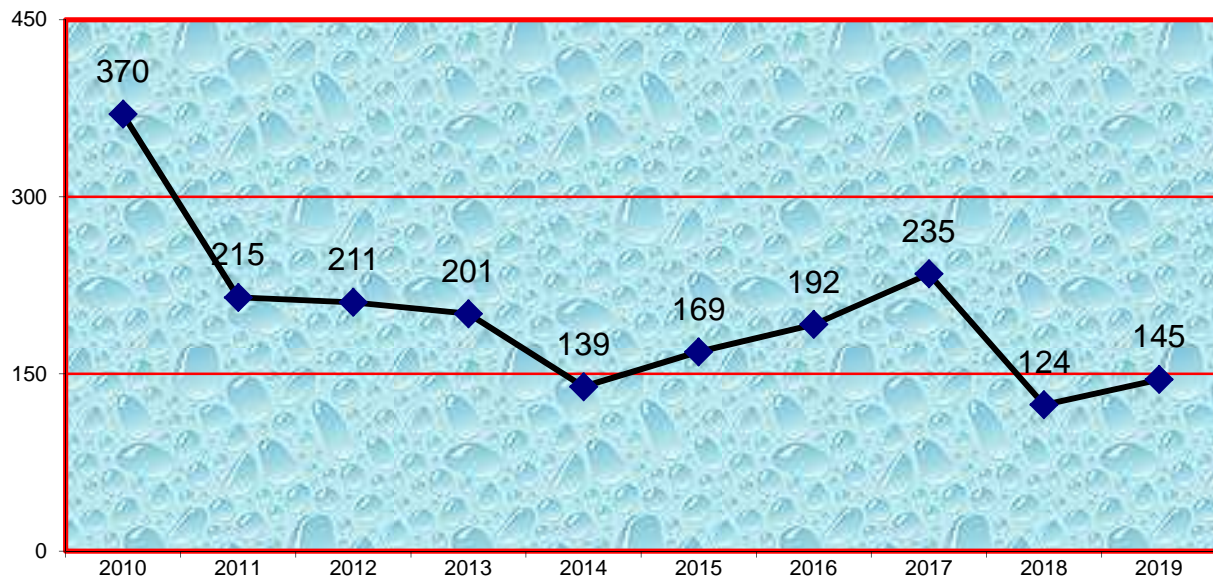
Total de asuntos pendientes de Fiscalía en los juzgados de menores al finalizar el año: **872**



4.8.5.1.2.c. EVOLUCIÓN GRÁFICA DE LOS ASUNTOS PENDIENTES REMITIDOS POR FISCALÍA CON ESCRITO DE ALEGACIONES AL FINALIZAR EL AÑO EN LOS SIGUIENTES PERÍODOS:



4.8.5.1.2.d. EVOLUCIÓN GRÁFICA DE LA MEDIA DE ASUNTOS REMITIDOS POR FISCALÍA CON ESCRITO DE ALEGACIONES PENDIENTES EN CADA JUZGADO AL FINALIZAR EL AÑO EN LOS SIGUIENTES PERÍODOS:



4.8.5.1.3. ASUNTOS SENTENCIADOS PENDIENTES DE FIRMEZA AL FINALIZAR EL AÑO	58
---	----

4.8.5.1.4. SITUACIÓN DE LOS EXPEDIENTES (HASTA SENTENCIA)	Pendientes remitir por Fiscalía	En fase de audiencia	Restantes	Total
	1.777	592	280	2.649

4.8.5.1.5. MEDIDAS CAUTELARES ADOPTADAS	Interna- -mientos	Libertad vigilada	Otras restrictivas Dcho. Funda- -mentales	Prohibición de aproxi- -mación a la víctima, su familia y otras	Restantes	Total
	281	294	8	51	46	680

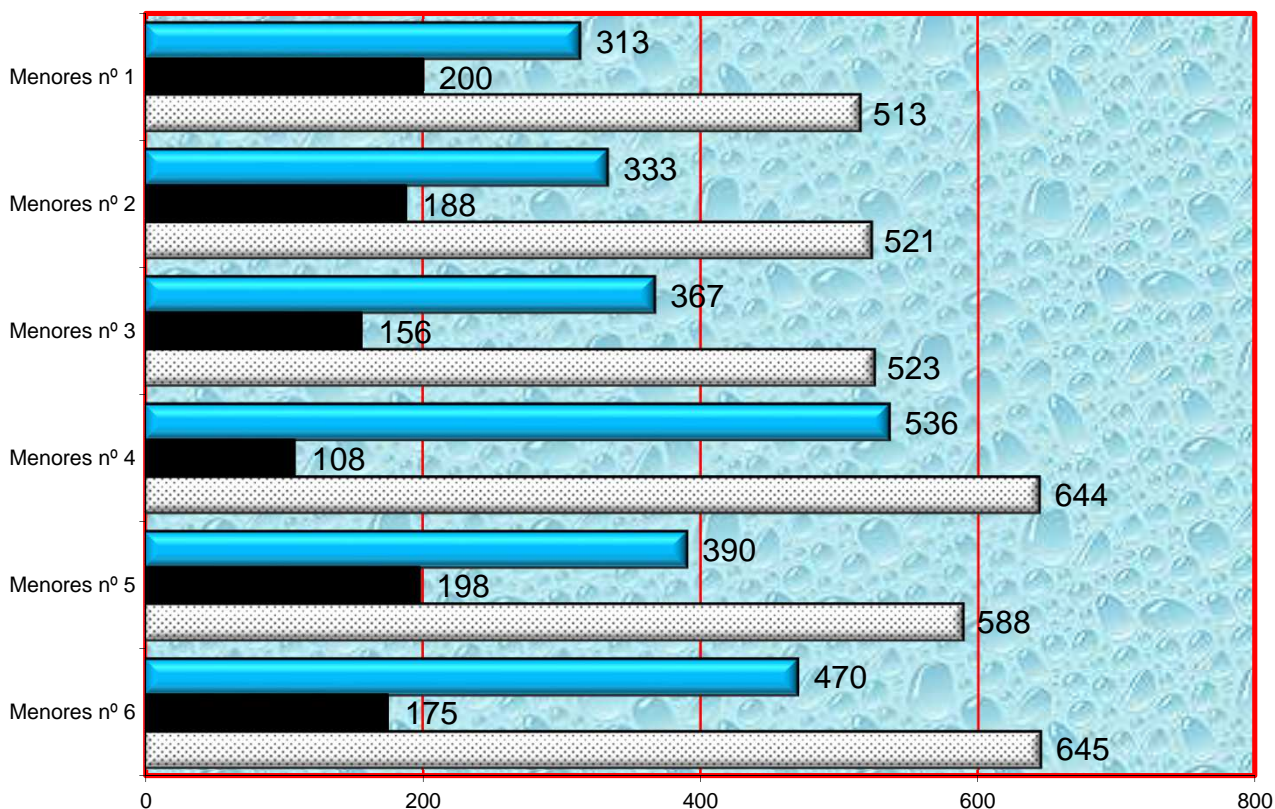
4.8.5.1.6. JUICIOS SEÑALADOS

4.8.5.1.6.a. RESULTADO DE LOS JUICIOS SEÑALADOS	Celebrados durante el año	Suspendidos durante el año	Señalados durante el año
Menores nº 1	313	200	513
Menores nº 2	333	188	521
Menores nº 3	367	156	523
Menores nº 4	536	108	644
Menores nº 5	390	198	588
Menores nº 6	470	175	645
TOTAL	2.409	1.025	3.434

4.8.5.1.6.b. REPRESENTACIÓN GRÁFICA DE LOS SEÑALAMIENTOS

CELEBRADOS SUSPENDIDOS Y SEÑALADOS

Total de celebrados: **2.409**
 Total de suspendidos: **1.025**
 Total de señalamientos: **3.434**



Juicios celebrados
 Juicios suspendidos
 Juicios señalados

4.8.5.1.7. MENORES ENJUICIADOS

Edades	CON IMPOSICIÓN DE MEDIDAS						SIN IMPOSICIÓN DE MEDIDAS			TOTAL
	Conductas tipificadas como delito			Conductas tipificadas como faltas			VD	VG	Resto	
	VD	VG	Resto	VD	VG	Resto				
14-15 años español	39	4	228	0	0	122	0	0	49	442
14-15 años extranjero	16	1	193	0	0	101	0	1	36	348
14-15 años TOTAL	481			223			86			790
16-17 años español	44	11	351	0	0	142	3	2	97	650
16-17 años extranjero	34	2	495	0	0	197	0	0	60	788
16-17 años TOTAL	937			339			162			1.438
Total parcial	133	18	1.267	0	0	562	3	3	242	2.228
TOTAL GENERAL	1.980						248			2.228

4.8.5.1.8. MEDIDAS IMPUESTAS EN SENTENCIA	Impuestas durante el año	Modificadas durante el año	Suprimidas durante el año	Suspendidas durante el año
INTERNAMIENTO EN RÉGIMEN CERRADO	436	32	7	235
INTERNAMIENTO EN RÉGIMEN SEMIABIERTO	206	8	6	89
INTERNAMIENTO EN RÉGIMEN ABIERTO	1	0	0	1
INTERNAMIENTO TERAPEUTICO	23	0	0	2
ASISTENCIA A UN CENTRO DE DIA	0	0	0	0
LIBERTAD VIGILADA	1.349	38	77	2
REALIZACIÓN DE TAREAS SOCIOEDUCATIVAS	209	2	6	0
PRESENTACIÓN DE SERVICIOS EN BENEFICIO DE LA COMUNIDAD	133	5	18	1
TRATAMIENTO AMBULATORIO	116	0	0	0
PERMANENCIA DE FIN DE SEMANA EN SU HOGAR	7	0	0	0
CONVIVENCIA CON UNA PERSONA FAMILIA O GRUPO EDUCATIVO	18	0	2	0
PRIVACIÓN DEL PERMISO DE CONDUCIR	0	0	0	0
PRIVACIÓN DE OTRAS LICENCIAS ADMINISTRATIVAS	0	0	0	0
AMONESTACIONES	110	0	0	0
PROHIBICIÓN DE APROXIMACIÓN Y COMUNICACIÓN CON LA VÍCTIMA, SU FAMILIA U OTRA PERSONA	56	1	2	0
OTROS	11	0	0	0
TOTAL	2.675	86	118	330

4.8.5.1.9. AUTOS EN MEDIDAS

ADOPTANDO CAUTELARES DE CARÁCTER PERSONAL U OTRAS REFERENTES A MEDIDAS RESTRICTIVAS DE CUALQUIER DERECHO FUNDAMENTAL	598
AUTOS DE MODIFICACIÓN, SUSTITUCIÓN Y CESACIÓN DE MEDIDAS	158

4.8.5.1.10. EJECUTORIAS	Pendientes al iniciar el año	Ingresados durante el año	Reabiertas durante el año	Incoadas durante el año	Resueltos durante el año	Pendientes al finalizar el año
VIOLENCIA DOMÉSTICA	134	62	0	32	74	122
VIOLENCIA DE GÉNERO	12	10	0	7	5	17
RESTO	1.138	936	15	331	750	1.339
TOTAL	1.284	1.008	15	370	829	1.478

4.8.5.1.11. DESPACHOS DE AUXILIO JUDICIAL	Pendientes al iniciar el año	Ingresados durante el año	Resueltos durante el año	Pendiente al finalizar el año
	30	193	209	14

4.8.5.1.12. RECURSOS DE APELACIÓN.	Elevados durante el año	Devueltos durante el año			
		confirmando totalmente	revocando		anulando
			totalmente	parcialmente	
CONTRA SENTENCIAS	99	57	23	9	2
CONTRA AUTOS	232	175	16	9	0
TOT	331	232	39	18	2

4.8.5.1.13. ASUNTOS PENDIENTES EXCLUSIVAMENTE DE SENTENCIAR	
ASUNTOS PENDIENTES (menos de 3 meses)	25
ASUNTOS PENDIENTES (entre 3 y 6 meses)	0
ASUNTOS PENDIENTES (más de 6 meses)	0

4.8.5.1.14. RECURSOS INTERPUESTOS POR MENORES DURANTE LA EJECUCIÓN

4.8.5.1.14.1. RECURSOS CONTRA SANCIONES DISCIPLINARIAS (ART. 60)	2
--	---

4.8.5.1.14.2. RESTANTES RECURSOS CONTRA MEDIDAS IMPUESTAS (ART. 52)	7
---	---

4.8.5.1.15. VISITAS REALIZADAS A LOS CENTROS DE INTERNAMIENTO DE MENORES (Presenciales y por videoconferencia)	Número visitas	Número internos
	45	159

4.8.5.2. ÁREA CIVIL

4.8.5.2.1. MOVIMIENTO DE LAS PIEZAS DE RESPONSABILIDAD CIVIL	Pendientes al iniciar el año	Ingresadas durante el año	Resueltas durante el año	Pendiente al finalizar el año
JUICIOS VERBALES	0	0	0	0
INCIDENTES	0	0	0	0
MEDIDAS CAUTELARES	0	0	0	0
TOTAL	0	0	0	0

4.8.5.2.2. SEÑALAMIENTOS	Celebrados durante el año	Suspendidos durante el año	Señalados durante el año
	0	0	0

4.8.5.2.3. SITUACIÓN DE LAS PIEZAS DE RESPONSABILIDAD CIVIL	Pendientes resolución vía penal	En trámite efectivo civil	Restantes	TOTAL
	0	0	0	0

4.8.5.2.4. PIEZA DE RESPONSABILIDAD CIVIL ACTIVADAS PARA SENTENCIAR	0
--	----------

4.8.5.2.5. EJECUCIONES	Pendientes al iniciar el año	Ingresados durante el año	Reabiertas durante el año	Resueltos durante el año	Pendientes al finalizar el año
	0	0	0	0	0

4.8.5.3. SENTENCIAS Y AUTOS FINALES

4.8.5.3.1. ÁREA PENAL

4.8.5.3.1.1. SENTENCIAS PENALES	Con imposición de medidas	Sin imposición de medidas	TOTAL
POR DELITOS DE VIOLENCIA DOMÉSTICA	101	3	104
POR DELITOS DE VIOLENCIA DE GÉNERO	18	3	21
RESTO DE DELITOS	1.061	133	1.194
POR FALTAS DE VIOLENCIA DOMÉSTICA	0	0	0
POR FALTAS DE VIOLENCIA DE GÉNERO	0	0	0
RESTO DE FALTAS	481	75	556
TOTAL	1.661	214	1.875

4.8.5.3.1.2. NÚMERO DE SENTENCIAS DICTADAS PREVIA CONFORMIDAD	
POR DELITOS DE VIOLENCIA DOMÉSTICA	100
POR DELITOS DE VIOLENCIA DE GÉNERO	15
RESTO DE DELITOS	1.003
TOTAL	1.118

4.8.5.3.1.3. NÚMERO DE SENTENCIAS DICTADAS POR FALTA PREVIA CONFORMIDAD	
POR FALTAS DE VIOLENCIA DOMÉSTICA	0
POR FALTAS DE VIOLENCIA DE GÉNERO	0
RESTO DE FALTAS	412
TOTAL	412

4.8.5.3.1.4. AUTOS	
AUTOS RESOLVIENDO RECURSOS EN MATERIA DE RÉGIMEN DISCIPLINARIO	1
AUTOS RESOLVIENDO QUEJAS EN MATERIA DE RÉGIMEN, TRATAMIENTO Y CUALQUIERA OTRAS QUE SE PLANTEEN SOBRE DERECHOS FUNDAMENTALES	9
AUTOS DEL ARTÍCULO 44, 2,C LO 5/2000, APROBANDO EL PROYECTO EDUCATIVO	1.129
AUTOS DEL ARTÍCULO 241.1. DE LA LOPJ	3
TOTAL	1.142

4.8.5.3.1.5. AUTOS FINALES	
DE SOBRESEIMIENTO EN VIOLENCIA DOMÉSTICA	9
DE SOBRESEIMIENTO EN VIOLENCIA DE GÉNERO	0
RESTO DE SOBRESEIMIENTOS	903
RESTANTES AUTOS FINALES DE VIOLENCIA DOMÉSTICA	10
RESTANTES AUTOS FINALES DE VIOLENCIA DE GÉNERO	0
RESTO	474

4.8.5.3.1.6. DECRETOS PERÍODO 2019	En fase declarativa	En fase ejecución	Total
	0	75	75

4.8.5.3.2. ÁREA CIVIL

4.8.5.3.2.1. SENTENCIAS CIVILES	CON OPOSICIÓN			SIN OPOSICIÓN			TOTAL
	Estimatorias		Desestima- -torias	Estimatorias		Desestima- -torias	
	Total	Parcial		Total	Parcial		
0	0	0	0	0	0	0	

4.8.5.3.2.2. AUTOS	TOTAL
Nº DE AUTOS DICTADOS AL AMPARO DE LO PRECEPTUADO EN EL ART. 64.4º LO 5/2000	0
AUTOS FINALES (hasta sentencia)	0


4.8.5.3.2.3. DECRETOS PERÍODO 2019	En fase declarativa	En fase ejecución	Total
	0	283	283

4.8.6 CARGA DE TRABAJO EN RELACIÓN A LOS NUEVOS MÓDULOS PUBLICADOS EN EL BOE EL 28/12/18




ASUNTOS COMPUTABLES PARA EL MÓDULO	ASUNTOS INGRESADOS 2019 (MÓDULO)	MÓDULO DE INGRESO PUBLICADOS EN EL BOE EL 28/12/2018	% RESPECTO AL MÓDULO DE INGRESO
ÓRGANO			
Menores nº 1	744	875	-14,97%
Menores nº 2	772	875	-11,77%
Menores nº 3	873	875	-0,23%
Menores nº 4	790	875	-9,71%
Menores nº 5	663	875	-24,23%
Menores nº 6	713	875	-18,51%

4.8.7 DURACIÓN ESTIMADA DE LOS ASUNTOS EN LOS ÓRGANOS JUDICIALES. CALCULADO EN MESES

DURACIÓN ESTIMADA DE LOS ASUNTOS EN LOS ÓRGANOS JUDICIALES (EN MESES)	2018		2019	
	CIVIL	PENAL	CIVIL	PENAL
Menores nº 1	-	8,5	-	10,8
Menores nº 2	-	9,0	-	8,7
Menores nº 3	-	6,6	-	11,2
Menores nº 4	-	7,3	-	7,3
Menores nº 5	-	11,1	-	10,7
Menores nº 6	-	5,2	-	10,3



REPARTO DE ASUNTOS A LOS JUZGADOS DE LO PENAL (sentenciadores)



- ÍNDICE DE REPARTO -

4.9.a. REPARTO DE LO PENAL (sentenciadores)	pág. 303
4.9.a.1. RELACIÓN DE CAUSAS REMITIDAS POR LOS JUZGADOS DE INSTRUCCIÓN	pág. 314
4.9.a.1.a. CLASES DE REPARTO (1ª - 6ª)	pág. 314
4.9.a.1.b. PROCEDIMIENTOS POR CLASES	pág. 314
4.9.a.1.c. GRÁFICA DE LA VARIACIÓN DEL PORCENTAJE DE PROCEDIMIENTOS REPARTID	pág. 315
4.9.a.1.d. EVOLUCIÓN GRÁFICA ANUAL	pág. 315
4.9.a.1.e. MEDIA ANUAL DE PROCEDIMIENTOS QUE HA RECIBIDO CADA JUZGADO DE LO PENAL	pág. 315
4.9.a.2. REPRESENTACIÓN GRÁFICA	pág. 316

4.9.a.3. EVOLUCIÓN GRÁFICA DE CAUSAS REMITIDAS POR INSTRUCCIÓN	pág. 317
4.9.a.3.2. CAUSAS TRAMITADAS COMO JUICIOS RÁPIDOS	pág. 318
4.9.a.3.3. GRÁFICA DE LA VARIACIÓN DEL PORCENTAJE	pág. 319
4.9.a.4. EVOLUCIÓN GRÁFICA ANUAL DE EXHORTOS REPARTIDOS	pág. 319
4.9.a.5. REPRESENTACIÓN GRÁFICA DE LAS CAUSAS REMITIDAS A REPARTO	pág. 320
4.9.a.5.1. GRÁFICO DE PORCENTAJES Y NÚMEROS ABSOLUTOS JUICIOS RÁPIDOS	pág. 320
4.9.a.6. EVOLUCIÓN GRÁFICA ANUAL DE JUICIOS RÁPIDOS	pág. 321
4.9.a.6.1. MEDIA ANUAL DE DILIGENCIAS URGENTES JUICIOS RÁPIDOS	pág. 321
4.9.a.7. MOVIMIENTO DE ASUNTOS DE LOS JUZGADOS DE LO PENAL	pág. 322
4.9.a.7.1. MOVIMIENTO DE ASUNTOS	pág. 322
4.9.a.7.1.a. MOVIMIENTO DE ASUNTOS HASTA SENTENCIA	pág. 322
4.9.a.7.1.b. MOVIMIENTO DE JUICIOS RÁPIDOS	pág. 322
4.9.a.7.1.c. EVOLUCIÓN GRÁFICA DEL MOVIMIENTO DE ASUNTOS PENDIENTES	pág. 323
4.9.a.7.1.d. GRÁFICA DE LA VARIACIÓN DEL PORCENTAJE	pág. 324
4.9.a.7.1.e. EVOLUCIÓN GRÁFICA DE LA MEDIA DEL MOVIMIENTO DE ASUNTOS	pág. 324
4.9.a.7.2. MEDIA ANUAL DE DILIGENCIAS URGENTES JUICIOS RÁPIDOS	pág. 324
4.9.a.7.3. ASUNTOS SENTENCIADOS PENDIENTES DE FIRMEZA AL FINALIZAR EL AÑO	pág. 325
4.9.a.7.4. CAUSAS CON PRESO AL FINALIZAR EL AÑO	pág. 325
4.9.a.7.4.b. NÚMERO DE PRESOS PROVISIONALES AL FINALIZAR EL AÑO	pág. 325
4.9.a.7.5. DESPACHOS PENALES DE AUXILIO JUDICIAL	pág. 325
4.9.a.7.6. RECURSOS DE APELACIÓN	pág. 325
4.9.a.7.7. ASUNTOS PENDIENTES EXCLUSIVAMENTE DE SENTENCIAR (menos de 1 me	pág. 325
4.9.a.7.8. RESULTADO DE LOS JUICIOS SEÑALADOS	pág. 326
4.9.a.7.8.a. RESULTADO DE LOS JUICIOS SEÑALADOS POR PROCEDIMIENTO	pág. 326
4.9.a.7.8.b. MOVIMIENTO DE ASUNTOS SEÑALADOS POR JUZGADO	pág. 326

4.9.a.7.8.c. GRÁFICA DEL MOVIMIENTO DE ASUNTOS SEÑALADOS	pág. 327
4.9.a.7.8.d. PROCEDIMIENTOS ABREVIADOS PENDIENTES DE SEÑALAMIENTO PARA LA CI	pág. 328
4.9.a.7.9. PROCESOS SOBRE VIOLENCIA DOMÉSTICA	pág. 328
4.9.a.7.9.1. MOVIMIENTO DE ASUNTOS	pág. 328
4.9.a.7.9.2. FORMA DE TERMINACIÓN	pág. 328
4.9.a.7.9.3. PERSONAS ENJUICIADAS	pág. 328
4.9.a.7.10. PROCESOS DE VIOLENCIA DE GÉNERO LO 1/04	pág. 329
4.9.a.7.10.1. MOVIMIENTO DE ASUNTOS	pág. 329
4.9.a.7.10.2. FORMA DE TERMINACIÓN	pág. 329
4.9.a.7.10.3. PERSONAS ENJUICIADAS	pág. 329
4.9.a.7.10.4. INCUMPLIMIENTOS	pág. 329
4.9.a.7.10.4.1. MEDIDAS PROVENIENTES DE ORDEN DE PROTECCIÓN	pág. 329
4.9.a.7.10.4.2. INCUMPLIMIENTOS DE PENAS ART. 48 EN RELACIÓN CON EL 57 2 DEL CP	pág. 329
4.9.a.7.11. SENTENCIAS	pág. 330
4.9.a.7.11.1. SENTENCIAS CONDENATORIAS Y ABSOLUTORIAS	pág. 330
4.9.a.7.11.2. SENTENCIAS POR JUZGADO	pág. 330
4.9.a.7.11.3. REPRESENTACIÓN GRÁFICA DE SENTENCIAS POR JUZGADO	pág. 331
4.9.a.7.12. AUTOS FINALES	pág. 332
4.9.a.7.13. DECRETOS EN FASE DECLARATIVA	pág. 332
4.9.a.7.14 INDULTOS	pág. 332
4.9.a.7.15 TASACIONES DE COSTAS PRACTICADAS	pág. 332
4.9.a.7.16 INCIDENTES	pág. 332
4.9.a.8 CARGA DE TRABAJO EN RELACIÓN A LOS NUEVOS MÓDULOS PUBLICADOS EN EL BOE	pág. 333
4.9.a.9 DURACIÓN ESTIMADA DE LOS ASUNTOS EN LOS ÓRGANOS JUDICIALES. CALCULADO E	pág. 334

INTRODUCCIÓN REALIZADA POR EL MAGISTRADO DELEGADO DE LOS JUZGADOS DE LO PENAL DE BARCELONA

1.- INTRODUCCION

Al igual que en años anteriores, tanto los datos estadísticos como la valoración de los mismos se presentan diferenciados entre los Juzgados Penales de Enjuiciamiento y los de Ejecutorias, atendidas las profundas diferencias en la actividad jurisdiccional de unos y otros, con datos imposibles de cohonestar y con valoraciones de muy distinto alcance

2.- JUZGADOS PENALES DE ENJUICIAMIENTO

2.1.- ENTRADA DE ASUNTOS

Los datos estadísticos muestran un aumento (+6.64%) de la entrada de asuntos en 2019 después del descenso (-3.96%) experimentado en 2018, quedando la cifra total de procedimientos en 13755. De dicha cifra total, 8189 fueron procedimientos abreviados (-0.34%) y 5566 fueron juicios rápidos (+18.7%). A su vez, del conjunto de los procedimientos expuestos, 295 asuntos lo fueron en materia de violencia doméstica y 2131 en materia de violencia de género.

De dichos datos resulta como los procedimientos abreviados se mantienen prácticamente estables en tanto que los juicios rápidos han experimentado un notable aumento, pudiéndose situar la explicación en el efecto de las medidas policiales para atajar la pequeña delincuencia patrimonial en la ciudad de Barcelona, tras una notable polémica mediática y política.

Dichos datos sitúan la media de entrada por Juzgado de 573 asuntos - casi un 15% por encima del módulo de asuntos para este tipo de órganos establecido por el CGPJ en 500 asuntos -, de los cuales 341 serían procedimientos abreviados y 232 juicios rápidos. lo que obliga a un constante y pleno rendimiento de la oficina judicial, LAJ y Magistrado/a para atender dicha carga de trabajo y a reparar en la escalada que continúan registrando los juicios rápidos – 167, 195 y 232 en los últimos tres años-

2.2.- RESPUESTA JUDICIAL

La respuesta judicial ha sido sentenciar en 2019 un total 14878 asuntos, de los cuales 4288 fueron juicios rápidos y 10590, procedimientos abreviados.

Pese a que se han resuelto más asuntos de los ingresados – 14878 frente a 13755-, es lo cierto que se ha producido un aumento del número de procedimientos pendientes de enjuiciamiento, que pasan a 8626 (+3.36%), derivado del mayor ingreso expuesto – así como de las reaperturas habidas a lo largo del año-.

Ese aumento de la pendencia se radica fundamentalmente en los juicios rápidos, que pasan de 2284 a 3606 -esto es, un aumento del 57.88%-, en tanto que los abreviados pendientes son 5020 frente a los 5461 pendientes al inicio de 2019 (-8.08%), asistiendo de ello a un incremento de la pendencia en juicios rápidos frente a un decremento en la de los procedimientos abreviados.

De los 14878 asuntos resueltos, 12252 lo fueron por sentencia, siendo condenatorias 9315 (76%) y absolutorias 2937 (24%). A su vez, de las condenatorias, 5212 (56%), lo fueron previa conformidad del acusado.

El número medio de asuntos pendientes en los Juzgados de lo Penal de Barcelona es de 359, de los cuales, entre 160 – 190 son juicios rápidos – por las razones que se dirán-, siendo por tanto la de abreviados pendientes de 170 – 200 por Juzgado. No obstante, ello, es de tomar en consideración que algunos de los juzgados enjuiciadores arrastran un importante retraso, derivado del elevado número de asuntos repartidos en años anteriores. Los Magistrados y Magistradas al cargo de esos Juzgados con mayor retraso se ven obligados a realizar mayor esfuerzo, si bien las cifras continuaron mejorando en el último año, siendo 3 -frente a 6 en 2018- que superan los 500 procedimientos pendientes.

Pleno rendimiento que se traduce, entre otras variables, en la existencia a 31 de diciembre de 2019, de única y exclusivamente 69 causas pendientes de celebrar juicio oral con preso preventivo -ninguna pendiente de señalamiento-, o en la existencia exclusivamente de 62 asuntos pendientes del dictado de sentencia tras juicio en el conjunto de los juzgados penales, casi todo ellos con un periodo de pendencia inferior a tres meses.

De los procedimientos resueltos, 332 lo fueron en materia de violencia doméstica y 2038 en materia de violencia de genero. En este último ámbito, 1015 sentencias fueron condenatorias y 971 absolutorias -el resto, concluidos por otros motivos- lo cual nos lleva al conocido problema de la utilización por las víctimas de la dispensa ex Arts. 416 LECRIM.

2.3.- ESPECIAL CONSIDERACION DE LOS PROCEDIMIENTOS ABREVIADOS

Todos los Juzgados Penales Sentenciadores cumplen con creces los módulos de productividad establecidos por el CGPJ, sin que pueda apreciarse en ninguno de los órganos un funcionamiento deficiente. No obstante, ello y como se ha indicado, por razones derivadas de la excesiva entrada de procedimientos en periodos anteriores, se da la circunstancia de que algunos Juzgados presentan un importante retraso en el tiempo de señalamiento, que en algunos casos puntuales alcanza hasta el año, siendo la ratio de espera más bajo de cuatro meses.

2.4.- ESPECIAL CONSIDERACION DE LOS JUICIOS RAPIDOS

En marzo de 2019 los juicios rápidos se señalaban en los respectivos Juzgados de Guardia para diciembre del mismo año, derivado de la incapacidad de absorción del actual sistema de señalamiento (18 juicios diarios enjuiciados por mitades por dos Juzgados) de los juicios rápidos incoados hasta por 11 Juzgados de Guardia de los partidos judiciales sobre los que los Juzgados Penales de Barcelona tienen competencia territorial. Dicho decalaje se ha incrementado como consecuencia de la indicada mayor respuesta policial a delitos que son susceptibles de enjuiciamiento mediante este procedimiento – cif. hurtos y robos-.

Ello dio lugar a que en el primer trimestre de 2019 la Sala de Gobierno del Tribunal Superior de Justicia de Catalunya implementara un refuerzo mediante el nombramiento por su presidente de un Juez de Adscripción Territorial meses que celebraría cada semana 27 juicios rápidos a razón de tres sesiones diarias de nueve juicios, así como que los juzgados penales que enjuician estos procedimientos pasaran de hacerlo diariamente de 8 a 9 procedimientos.

Posteriormente, en junio de 2019, el CGPJ a propuesta de la Sala de Gobierno del Tribunal Superior de Justicia de Catalunya implementó en dicho ámbito un refuerzo mediante una comisión de servicios sin relevación de funciones, servida por seis Magistrados, que de septiembre a diciembre y de manera transversal para todos los Juzgados Penales celebraran sesiones de nueve juicios rápidos conforme a un calendario preestablecido.

Ambas medidas provocaron inicialmente una compresión de la agenda de señalamiento de estos procedimientos -que se ensanchó en cuanto al número de procedimiento semanales señalados- e in fine una mayor respuesta judicial, pero que debe juzgarse insuficiente atendido el incremento antes aludido de este tipo de procedimientos y que ha llevado a que el tiempo de respuesta - o de señalamiento, para más concisión- se dilate temporalmente, lo cual lleva a considerar esta situación como estructural y de ello, a que deba ser proveída con otro tipo de medidas. En todo caso, es de tomar en consideración que los Magistrados y Magistradas tramitan con absoluta prioridad los casos más graves adelantándolos incluso a la fecha señalada por la agenda electrónica.

2.5.- CONCLUSIONES. -

2.5.1.- Necesidades de planta, plantilla y recursos humano y tecnológicas

El excesivo retraso en la respuesta judicial deja a los ciudadanos sin una respuesta efectiva, habida cuenta de que transcurrido un cierto tiempo desde los hechos los juicios son de cada vez más difícil celebración, por haber perdido las partes interés, por no ser adecuada una sanción extemporánea, o simplemente porque las partes ya no recuerdan los hechos.

En años anteriores, la Junta de Jueces de los Juzgados de lo Penal se pronunció en contra de la creación de un refuerzo transversal a los juzgados de lo penal con atraso, considerando más adecuado que fueran los titulares quienes continuaren el esfuerzo que han venido llevando a cabo hasta ahora para reducir el plazo de pendencia, entendiéndose que la única medida que puede resolver la situación en la creación de nuevos juzgados sentenciadores, a poder ser, especializados en violencia sobre la mujer.

En ese sentido, señalar que la plantilla de los Juzgados compuesta por un/a LAJ, un gestor, dos tramitadores y un auxilio, sería suficiente si la misma estuviese cubierta permanentemente, por cuanto, dado lo ajustado de la misma, cualquier ausencia supone la paralización de una sección. Específicamente, la ausencia del auxilio determina la imposibilidad de hacer juicios, y existe cierto descontento en dicho colectivo ya que no perciben retribución alguna por las sustituciones forzosas que realizan en otros juzgados. Pero como por disposición del Departamento de Justicia, el nombramiento de personal interino para cubrir bajas se produce única y exclusivamente al cabo de dos meses de la ausencia, se dificulta sobremanera la continuidad del servicio. En tales casos sería preciso que el nombramiento de personal interino fuera inmediato y, además, que recayera sobre personas con preparación y/o experiencia y que no sea preciso preparar y enseñar en el propio juzgado al que se destinan, extremo que en la realidad no se cumple muchas ocasiones.

Como ya se expresó en otros informes, existe preocupación en vistas a la futura implementación del expediente digital, habida cuenta de que los medios técnicos existentes, ofrecen ya problemas técnicos actualmente. Se insiste en que la implementación del expediente digital debe garantizar el fácil acceso al expediente al juzgador tanto en sala, como en el despacho, como en el domicilio.

2.5.2.- Necesidades específicas en materia de juicios rápidos

Como ya se indicó antes, el enjuiciamiento de 18 juicios rápidos diarios más los que suma la comisión de servicios transversal implantada, no consiguen dar salida a la incoación de dichos procedimientos desde los atestados policiales diariamente remitidos a los juzgados de guardia.

Es preciso incrementar dicha cifra de enjuiciamiento, teniendo en cuenta que dicha necesidad es estructural y no coyuntural, y que en definitiva tiene que correr pareja, como soluciones que se propone, bien a la íntegra consideración de la planta judicial apropiada para los Juzgados de lo Penal de Barcelona, bien a la implementación de un Juzgado de Guardia Penal en Barcelona de la manera expuesta.

En este sentido, desde este Decanato se trabaja en una propuesta para la puesta en marcha de un Servicio de Guardia de un Juzgado Penal para el enjuiciamiento rápido de delitos. Servicio de Guardia que conocería del máximo número de procedimientos de enjuiciamiento rápido posibles, con el límite numérico que se establezca para dichos Juzgados en su actuación y que convencionalmente se estima oportuno cifrarlo en 9 procedimientos por Juzgado, número equivalente a los procedimientos que se atribuyen actualmente en cada sesión de señalamientos de juicios rápidos, y por razones logísticas y organizativas, exclusivamente procedentes de los Juzgados de Instrucción y Violencia sobre la Mujer de Barcelona ciudad y de l'Hospitalet de Llobregat.

Con ello se podría conseguir la celebración, en el mismo día del ingreso de procedimiento en el sistema judicial, de hasta 3285 juicios rápidos, que no serían señalados para su celebración ante el resto de Juzgados Penales de Barcelona,

2.5.3.- Posible especialización de órganos judiciales en materia de violencia de genero

Partiendo de que en computo estatal, de los 345 juzgados penales existentes, y sólo 26 se han especializado en VIDO, de los cuales existen cuatro en Cataluña -partidos judiciales de Girona, Sabadell, Tarragona y Vilanova y la Geltrú-, es lo cierto que, como se ha dicho, por razones diversas no se ha producido dicha especialización en el partido judicial de Barcelona, que en ausencia de un incremento singularizado de planta pasaría por la conversión en especializados de algunos de los Juzgado Penales..

Por ello, la Sala de Gobierno del TSJC en Acuerdo de 26 de marzo de 2019 acordó proponer la creación de 4 juzgados penales en Barcelona y 1 juzgado penal exclusivo de ejecutorias en Barcelona, medida que al unísono resolvería la cuestión de la especialización y del exceso de la carga de trabajo sobre módulos a que se ha aludido supra.

En este sentido, habiendo fijado el CGPJ la carga óptima de trabajo en los juzgados penales que no tienen ejecutorias en 500 procedimientos abreviados para órgano y año, la creación de 4 nuevos Juzgados de lo Penal de enjuiciamiento especializados en violencia de genero para el partido judicial de Barcelona, comportaría - desde la entrada para 2019 fijada en 2131 asuntos- para cada uno de ellos una carga cercana a 535 asuntos , superior al módulo establecido por el CGPJ, pero parecido a la carga de trabajo de los restantes Juzgados de lo Penal no especializados. A su vez, la carga de trabajo de los 24 juzgados de lo Penal de enjuiciamiento del partido judicial de Barcelona no especializados, una vez excluidos los asuntos de violencia de género que no recibirían, se situaría entre 480 - 520 asuntos.

Pese a la aparente superior carga de trabajo de los juzgados especializados en violencia, es lo cierto que dicha atribución competencial comportaría excluir los asuntos más laboriosos y complicados de los que conocen los Juzgados de lo Penal, como son los delitos contra la Hacienda Pública, delitos de contrabando, delitos contra la Seguridad Social, y delitos contra los derechos de los trabajadores, ... -, que comportan sesiones exclusivas de señalamiento para su enjuiciamiento, en ocasiones de varios días, pudiéndose afirmar en términos generales que se respetaría la igualdad material de cargas de trabajo entre órganos.

Y debería valorarse, por la especial relación entre fallo y ejecución que se da en esta materia, la posibilidad de que dichos Juzgados especializados asumieran sus propias ejecutorias. Ciertamente comportaría un incremento de trabajo que se estima -a falta de un estudio de los datos más preciso- que podría ser compensada con la relativa mayor facilidad para el enjuiciamiento derivado de los indicadas conformidades y dispensas ex Art, 416 LECRIM

3.- JUZGADOS PENALES DE EJECUTORIAS

3.1.- ENTRADA DE ASUNTOS

Los datos estadísticos muestran un imperceptible ascenso (+0.22%) en la entrada de ejecutorias en los cuatro Jdos Penales especializados a lo largo de 2019, para un total de 12524 asuntos ingresados, esto es 3131 ejecutorias/Jdo.

La entrada de los juzgados de ejecutorias para 2019 se sitúa de promedio por encima un 30% del módulo de trabajo por órgano publicado por el CGPJ en el BOE 28.12.2018, de 2400 asuntos, lo que obliga a un constante y pleno rendimiento de la oficina judicial, LAJ y Magistrado/a para atender a dicha carga de trabajo.

3.2.- RESPUESTA JUDICIAL

A finales de 2019 el número de ejecutorias pendientes era de 15481, lo que supone un incremento de 3.17% respecto de las pendientes a finales de 2019.

Cifras altas, que en su caso se explican fundamentalmente, por el recurrente recurso al fraccionamiento y aplazamiento del pago de las responsabilidades civiles y de las penas pecuniarias, como por las dificultades de ejecutar las penas de trabajos en beneficio de la comunidad por la escasez de ofertas en tal sentido.

En cuanto al reparto interno de la pendencia, a lo largo de 2019 los Juzgados Penales 12 y 15 consiguieron reducir aun levemente su pendencia, en tanto que la misma ha aumentado en los Juzgados 21 y 24.

3.3. CONCLUSIONES. -

La superación del módulo de ingreso y de ello una pendencia insoportables es conocida desde hace tiempo y dio lugar al practico “desdoblamiento” de algunos de los Juzgados Penales, mediante el nombramiento de JAT’S o el establecimiento de comisiones de servicios sin relevación de funciones, medida que se estima siempre provisional y que no afronta la resolución del problema, que tiene que serlo mediante medidas estructurales, en el caso, con la creación de nuevos juzgados penales de ejecutorias.

Específicamente y en el caso que nos ocupa, dado el retraso en los juzgados de ejecutorias serían necesarios por lo menos otros dos juzgados de ejecutorias, respecto de uno de los cuales debería valorarse su especialización - incluso parcial- en las ejecutorias de violencia de género en sintonía con lo dicho anteriormente.

4.9. REPARTO PENAL

4.9.a. REPARTO A JUZGADOS (SENTENCIADORES)

4.9.a.1. RELACIÓN DE PROCEDIMIENTOS REMITIDOS POR LOS JUZGADOS DE INSTRUCCIÓN

4.9.a.1.a.1 CLASES DE REPARTO (1ª - 6ª)

Clase 1ª	Procedimientos con más de veinte partes acusados/acusadoras cualquiera que sea la materia.
Clase 2ª	Procedimientos con más de diez y hasta veinte partes acusados/acusadoras cualquiera que sea la materia.
Clase 3ª	Hacienda pública, imprudencias profesionales, delitos societarios, delitos contra la seguridad e higiene en el trabajo.
Clase 4ª	Juicios rápidos (con o sin preso).
Clase 5ª	Juicios con preso que no sean rápidos sobre cualquier materia.
Clase 6ª	Resto de procedimientos.

4.9.a.1.a.2 NUEVAS CLASES DE REPARTO

REP20101	Juicios rápidos con preso
REP20102	Juicios rápidos sin preso
REP20103	Juicios rápidos sobre violencia de género
REP20104	Juicios rápidos sobre violencia doméstica
REP20201	P.A. más de 20 partes acusadas o acusadoras
REP20202	P.A. más de 10 hasta 20 partes acusadas o acusadoras
REP20203	P.A. con preso
REP20204	P.A. homicidio o lesiones por imprudencia prof. (art. 142.1 y 152.1)

REP20205

P.A. homicidio o lesiones por imprudencia prof. con intervención acusación particular

REP20206

P.A. Estafa, Adm. Desleal, Aprop. Indevida, Frustración de la Ejecución e Insolvencias Punibles

REP20207

P.A. Estafa, Adm. Desleal, Aprop. Indevida, Frustración de la Ejecución e Insolvencias Punibles con acus. Parti.

REP20208

P.A. Contra Hacienda Pública y Seguridad Social

REP20209

P.A. Contra Hacienda Pública y Seguridad Social con acusación particular

REP20210

P.A. Contra derechos de los trabajadores

REP20211

P.A. Contra derechos de los trabajadores con acusación particular

REP20214

P.A. Contra recursos naturales y medio ambiente

REP20215

P.A. Contra recursos naturales y medio ambiente con acusación particular

REP20216

P.A. Relativos a violencia doméstica

REP20217

P.A. Relativos a violencia doméstica con acusación particular

REP20218

P.A. Relativos a violencia de género

REP20219

P.A. Relativos a violencia de género con acusación particular

REP20220

Resto de procedimientos abreviados sin acusación particular

REP20221

Resto de procedimientos abreviados con acusación particular

REP20222

P.A. Con preso (violencia de género)

REP20401

Auxilio judicial nacional

REP20402

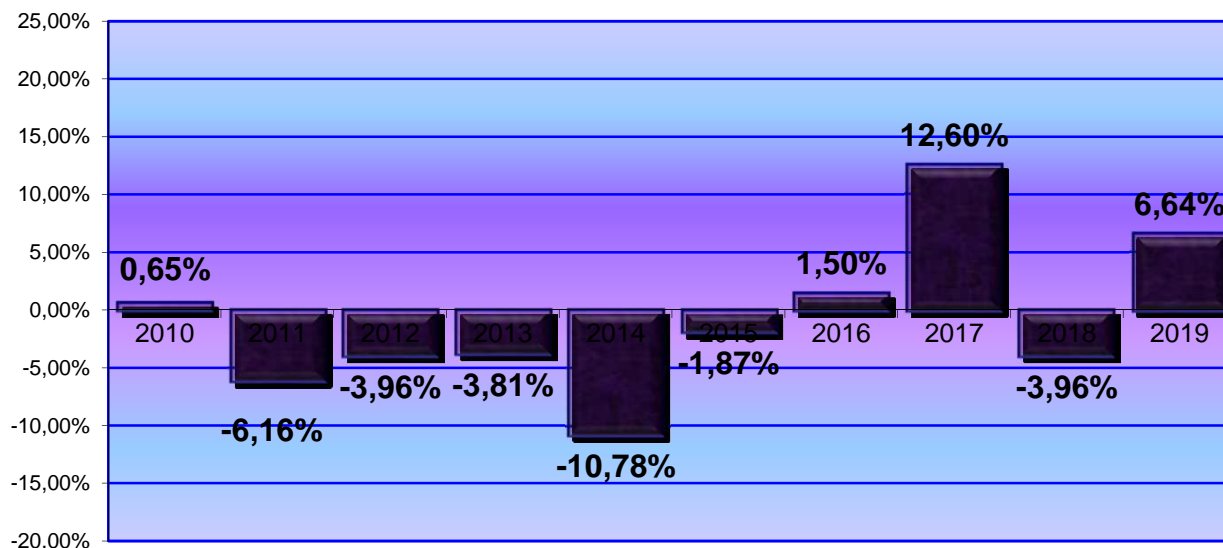
Auxilio judicial europeo

4.9.a.1.b. PROCEDIMIENTOS POR CLASES DE REPARTO	1º trimes.	2º trimes.	3º trimes.	4º trimes.	Total
Clase 1ª	2	0	0	0	2
Clase 2ª	17	0	0	0	17
Clase 3ª	15	0	0	0	15
Clase 4ª	1.252	0	0	0	1.252
Clase 5ª	52	0	0	0	52
Clase 6ª	2.015	0	0	0	2.015
REP20101	0	51	62	60	173
REP20102	40	948	1.127	946	3.061
REP20103	14	322	324	319	979
REP20104	1	27	41	32	101
REP20201	0	6	3	3	12
REP20202	1	11	6	9	27
REP20203	2	59	41	52	154
REP20204	0	2	1	0	3
REP20205	0	6	2	1	9
REP20206	2	88	61	102	253
REP20207	2	58	41	65	166
REP20208	0	1	1	1	3
REP20209	0	5	2	5	12
REP20210	0	1	0	5	6
REP20211	0	4	1	5	10
REP20214	0	0	1	1	2
REP20215	0	1	1	1	3
REP20216	0	30	9	34	73
REP20217	0	14	4	19	37
REP20218	7	78	61	119	265
REP20219	9	166	105	180	460
REP20220	89	1.402	910	1.435	3.836
REP20221	22	265	177	277	741
REP20222	0	6	3	7	16
Total	3.542	3.551	2.984	3.678	13.755

PROCEDIMIENTOS ABREVIADOS CON PRESO	222
DILIGENCIAS URGENTES-JUICIOS RÁPIDOS CON PRESO	217
TOTAL CAUSAS CON PRESO	439

4.9.a.1.c. GRÁFICA DE LA VARIACIÓN DEL PORCENTAJE DE PROCEDIMIENTOS REPARTIDOS EN RELACIÓN AL AÑO ANTERIOR

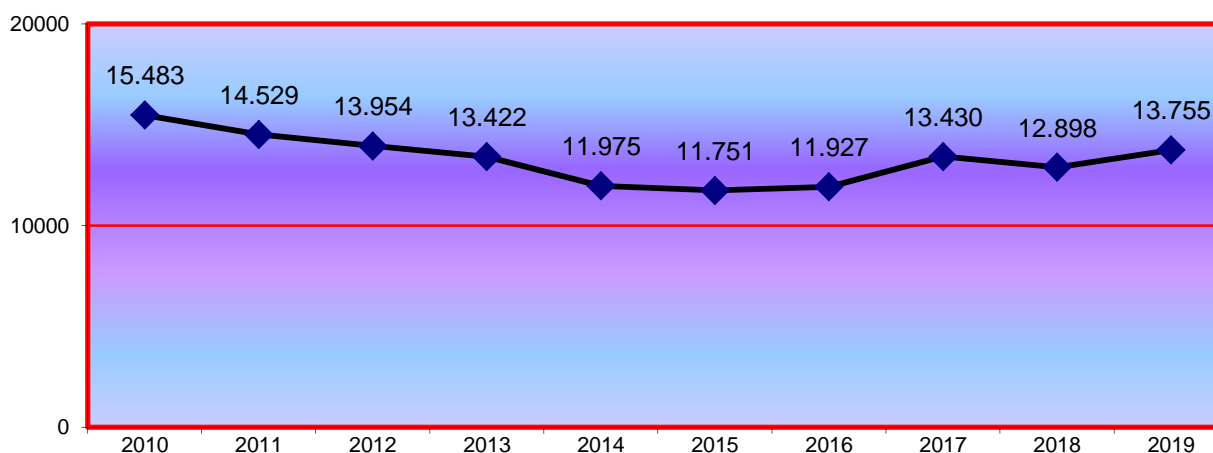
PERÍODO DE 2010 A 2019



4.9.a.1.d. EVOLUCIÓN GRÁFICA ANUAL DE LOS PROCEDIMIENTOS RECIBIDOS POR LOS JUZGADOS PENALES

PERIODO DE 2010 A 2019

Se incluyen todos los procedimientos remitidos por los juzgados de instrucción y de violencia sobre la mujer de Barcelona y su provincia, así como los juicios rápidos.

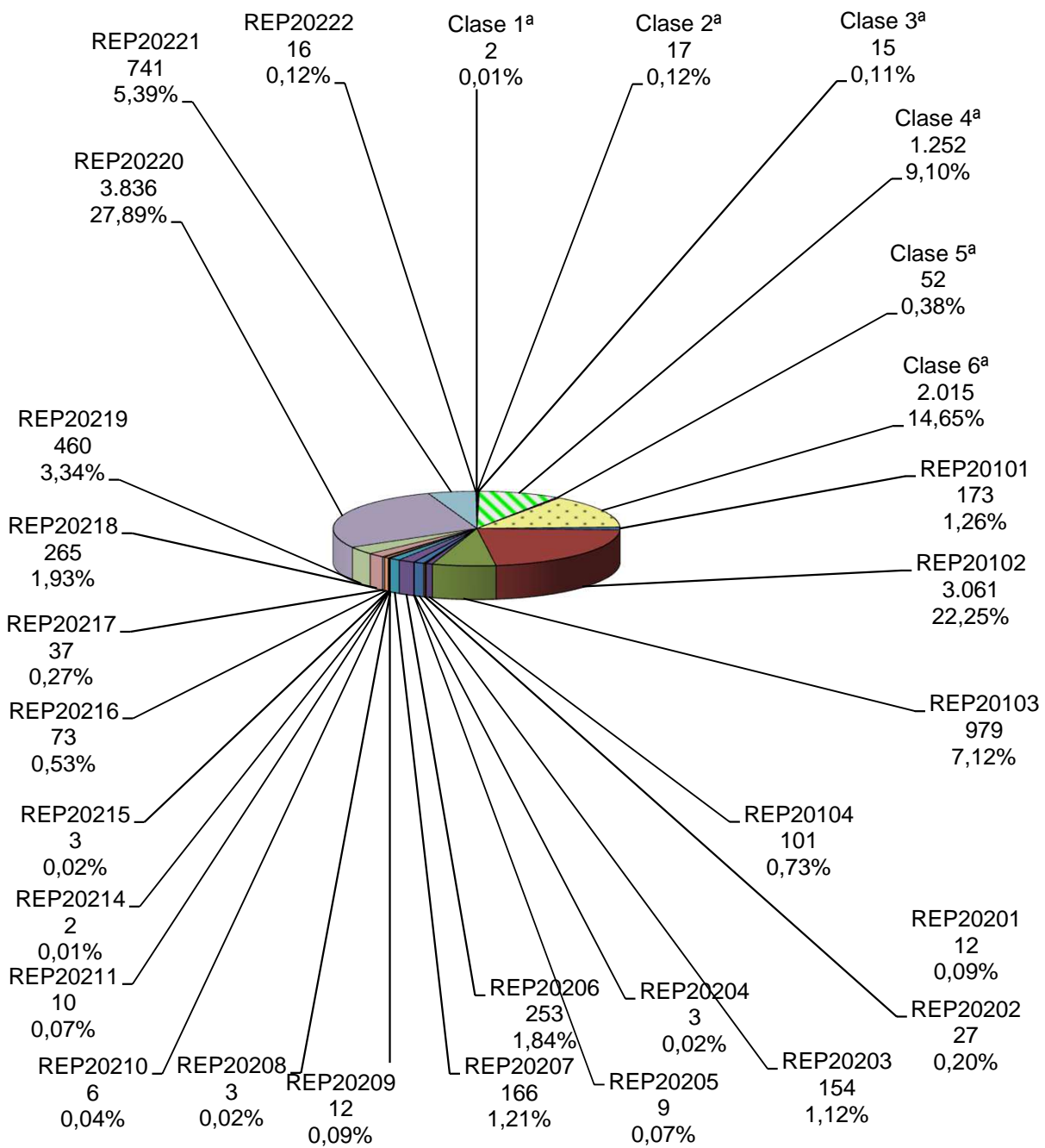


4.9.a.1.e. MEDIA ANUAL DE PROCEDIMIENTOS QUE HA RECIBIDO CADA JUZGADO DE LO PENAL

2010	2011	2012	2013	2014	2015	2016	2017	2018	2019
673	605	581	559	499	490	497	560	537	573

4.9.a.2. REPRESENTACIÓN GRÁFICA DE LOS PROCEDIMIENTOS REMITIDOS A REPARTO
PENAL POR CLASES PERÍODO 2019

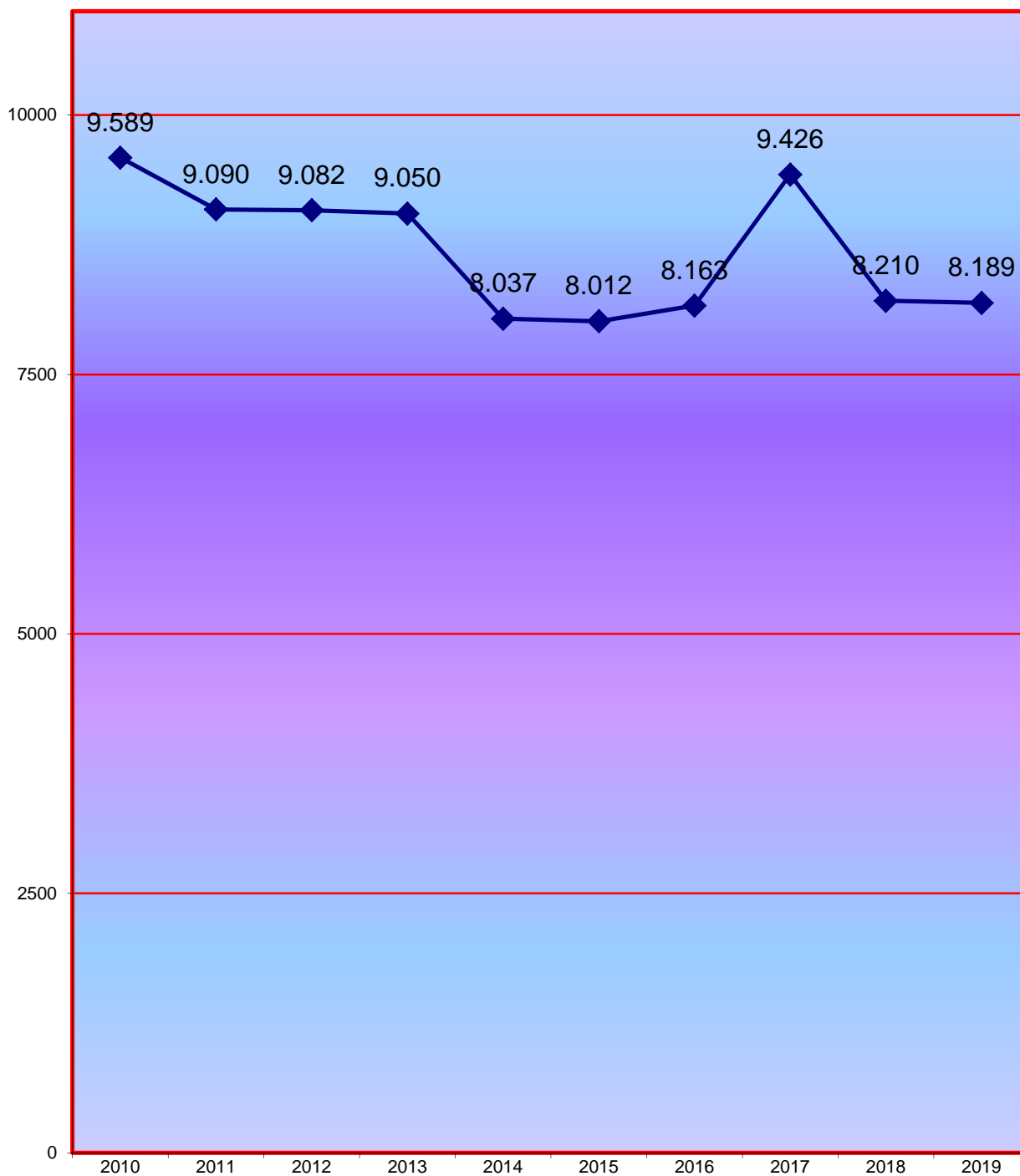
Total causas remitidas **13.755**



4.9.a.3. EVOLUCIÓN GRÁFICA ANUAL DE CAUSAS REMITIDAS POR
LOS JUZGADOS DE INSTRUCCIÓN PERÍODO DE 2010 A 2019

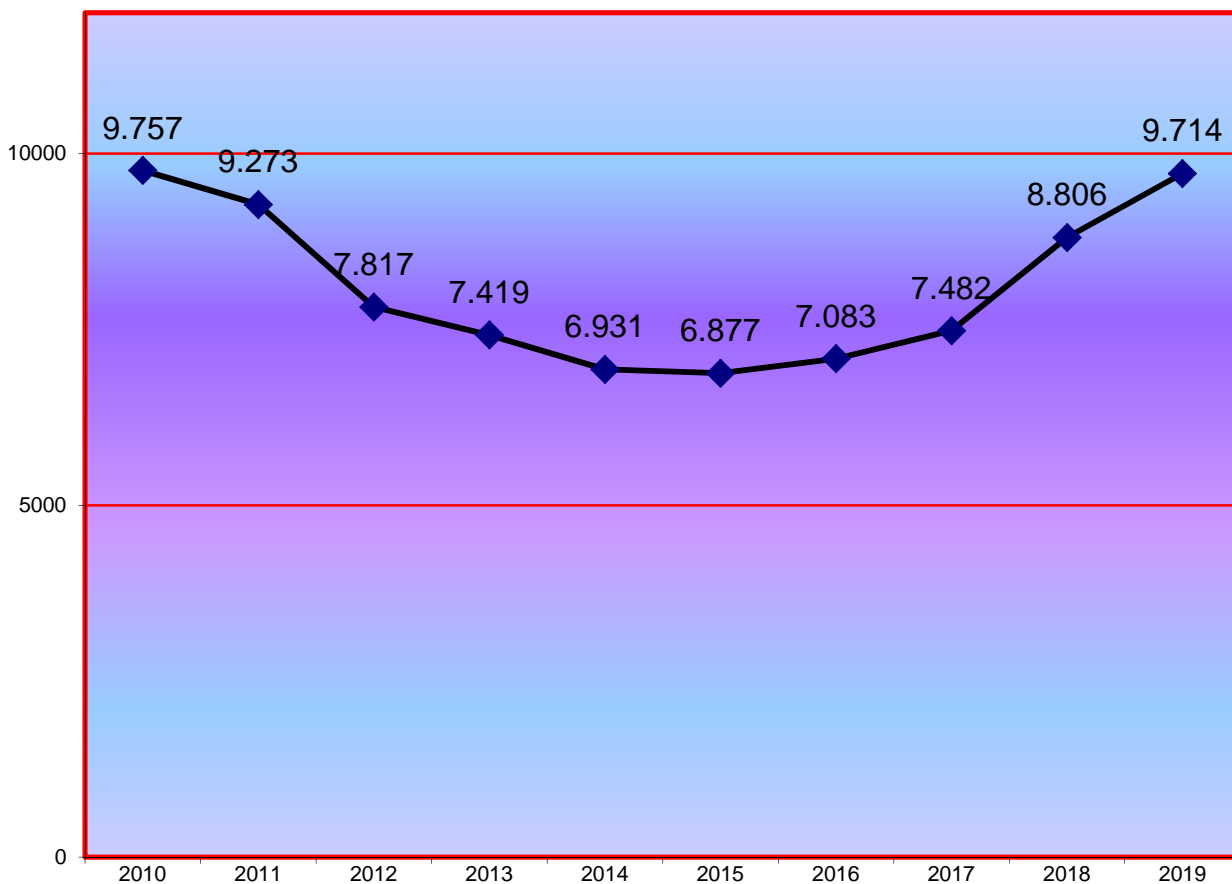
4.9.a.3.1. CAUSAS REMITIDAS POR LOS JUZGADOS DE INSTRUCCIÓN Y DE VIOLENCIA SOBRE LA MUJER A
LOS JUZGADOS PENALES:

(EXCLUIDOS JUICIOS RÁPIDOS)



4.9.a.3.2. CAUSAS TRAMITADAS COMO: JUICIOS RÁPIDOS DILIGENCIAS-URGENTES

(INCLUIDOS LOS RÁPIDOS DE BARCELONA Y DE OTRAS POBLACIONES Y LAS SENTENCIAS DE CONFORMIDAD)



La cantidad total de juicios rápidos señalados ante los juzgados penales asciende a:	5.566
--	-------

La cantidad de juicios rápidos con sentencia de conformidad dictada por los juzgados de instrucción y de violencia sobre la mujer de Barcelona ciudad es de:	2.292
--	-------

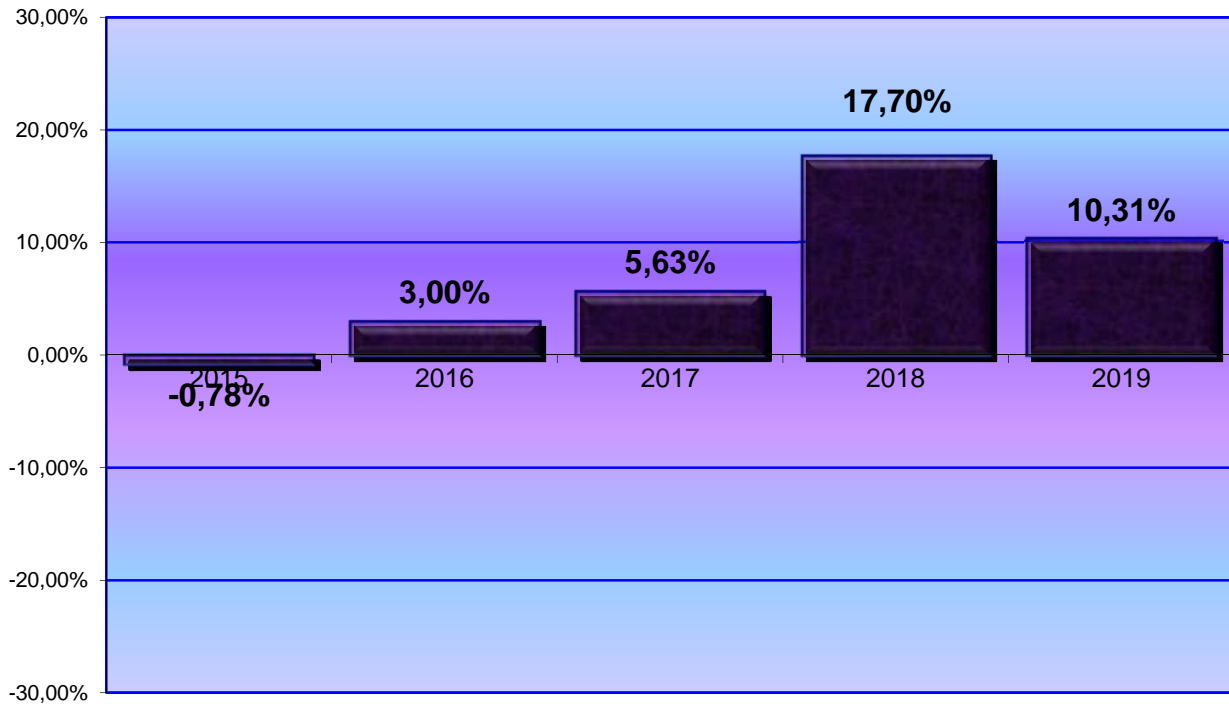
La cantidad de juicios rápidos con sentencia de conformidad dictada por los juzgados de instrucción y de violencia sobre la mujer de la provincia de Barcelona es de:	1.856
---	-------

La cantidad total de juicios rápidos con sentencia de conformidad dictada por los juzgados de instrucción de Barcelona y su provincia asciende a:	4.148
---	-------

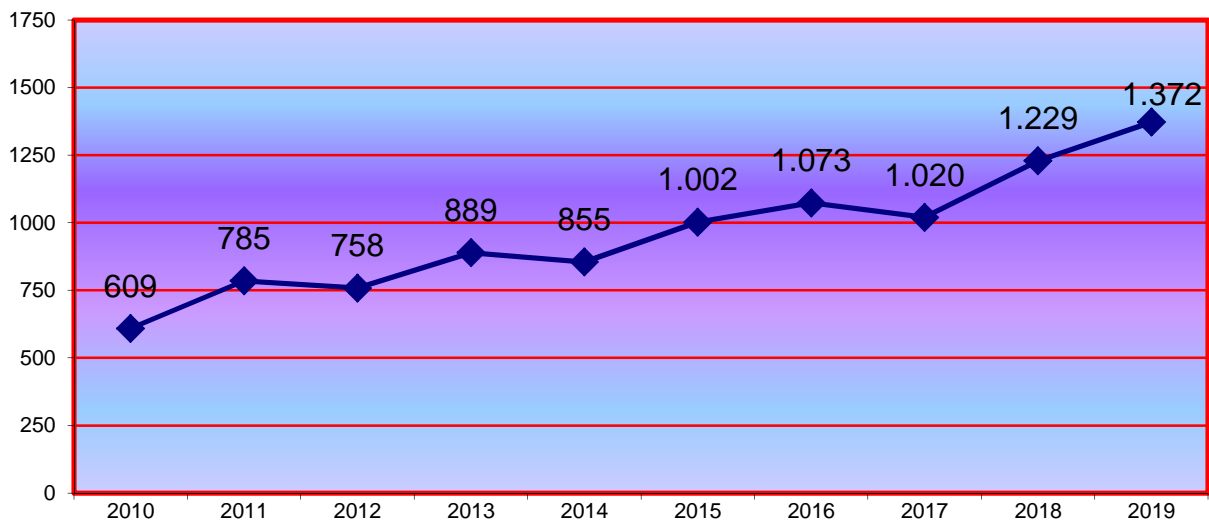
Total de juicios rápidos-diligencias urgentes celebrados en los juzgados penales de Barcelona y juicios rápidos-diligencias urgentes con sentencia de conformidad dictadas por los juzgados de instrucción y las dictadas por los juzgados de violencia a la mujer, asciende a:	9.714
---	-------

4.9.a.3. GRÁFICA DE LA VARIACIÓN DEL PORCENTAJE DE LAS DILIGENCIAS URGENTES JUICIOS RÁPIDOS SEÑALADAS INCLUIDAS LAS SENTENCIAS DE CONFORMIDAD DICTADAS POR LOS JUZGADOS DE INSTRUCCIÓN EN RELACIÓN AL AÑO ANTERIOR

PERÍODO DE 2015 A 2019



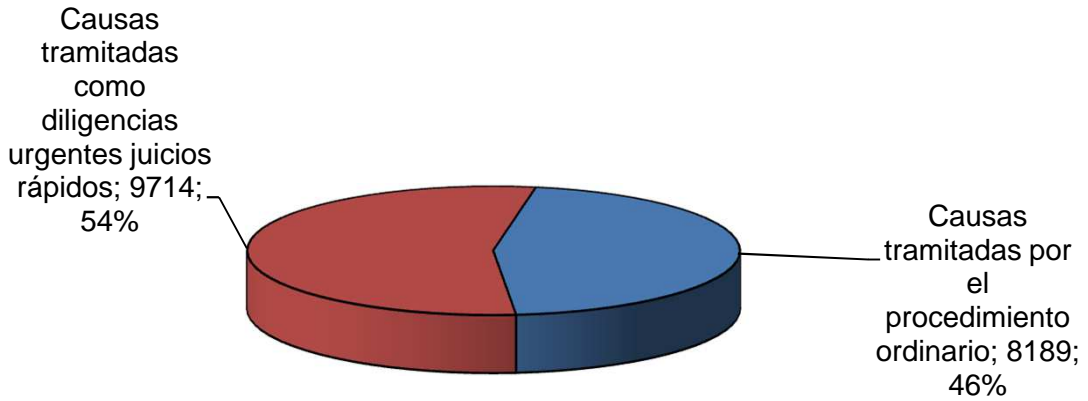
4.9.a.4. EVOLUCIÓN GRÁFICA ANUAL DE EXHORTOS REPARTIDOS PERÍODO DE 2010 A 2019



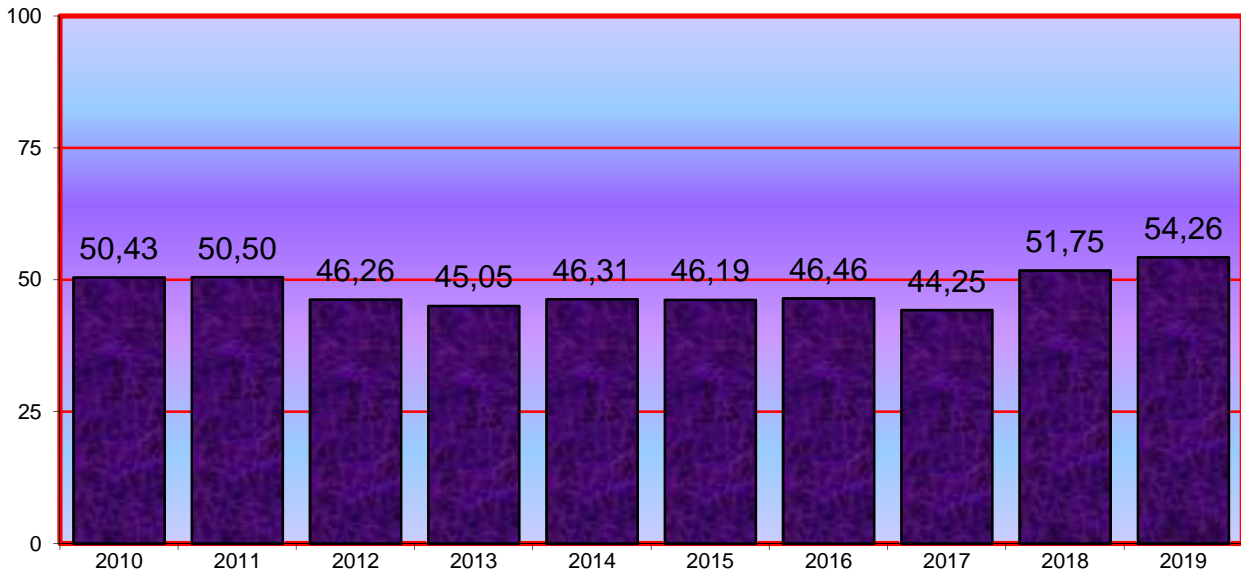
4.9.a.5. REPRESENTACIÓN GRÁFICA DE LOS PROCEDIMIENTOS REMITIDOS POR LOS JUZGADOS DE INSTRUCCIÓN Y DE VIOLENCIA SOBRE LA MUJER INCLUIDO LOS J. RÁPIDOS PERÍODO 2019

Causas procedentes de los juzgados de instrucción de Barcelona y Provincia: **17.903**

(Se incluyen las sentencias de conformidad dictadas en las diligencias urgentes-juicios rápidos por los juzgados de instrucción y los de violencia sobre la mujer).



4.9.a.5.1. GRÁFICO DE PORCENTAJES Y NÚMEROS ABSOLUTOS DE JUICIOS RÁPIDOS PERÍODO DE 2010 A 2019

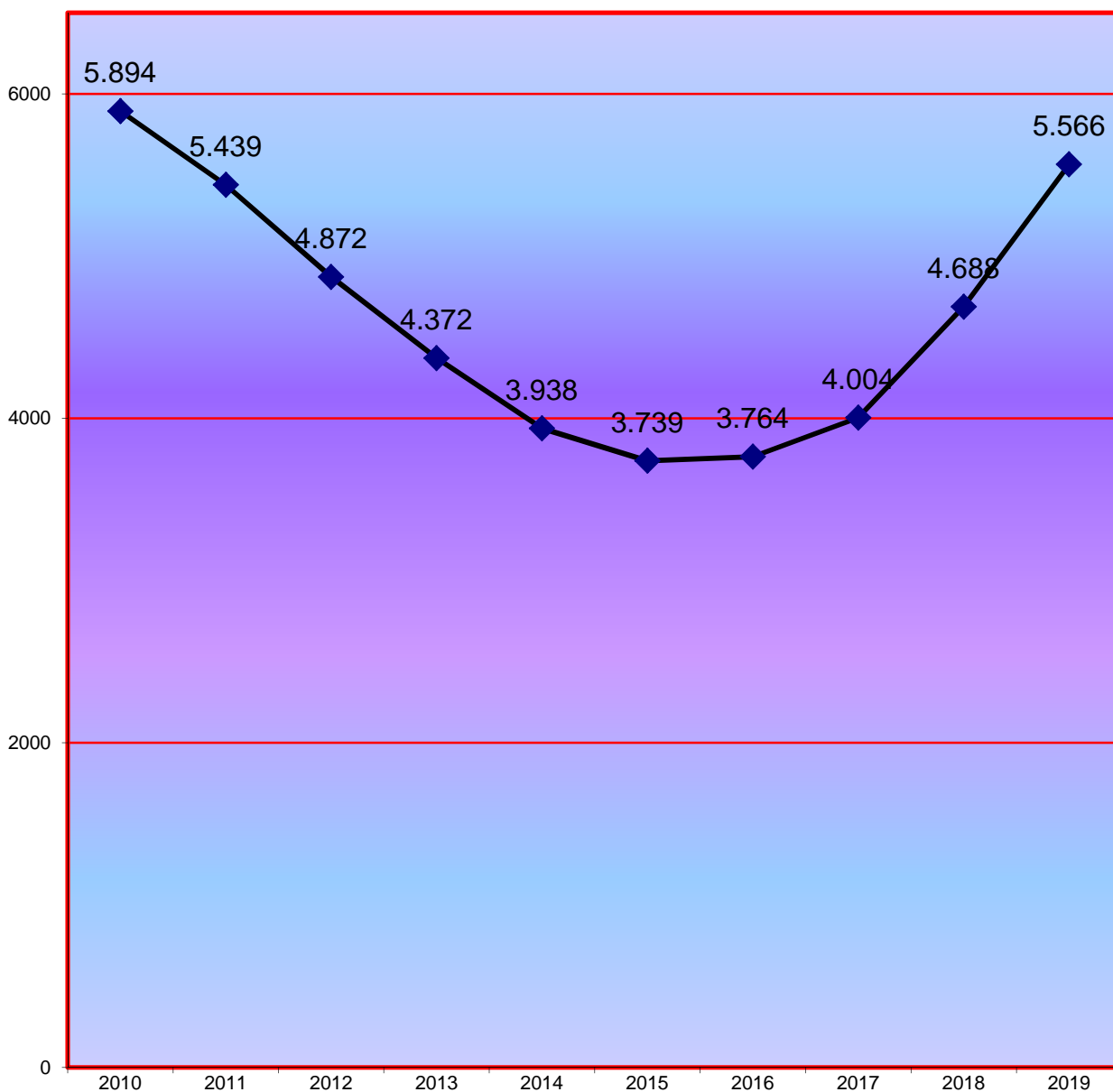


Año	2010	2011	2012	2013	2014	2015	2016	2017	2018	2019
Número Absolutos	19.346	18.363	16.899	16.469	14.968	14.889	15.246	16.908	17.016	17.903

En el período 2018 se incluyen 4.688 juicios rápidos repartidos a los juzgados penales, 4.118 juicios rápidos con sentencia de conformidad dictada por los juzgados de instrucción y los juzgados de violencia sobre la mujer y las 8.210 diligencias repartidas como procedimiento ordinario a los juzgados penales.

4.9.a.6. EVOLUCIÓN GRÁFICA ANUAL DE JUICIOS RÁPIDOS SEÑALADOS A LOS JUZGADOS PENALES

PERÍODO DE 2010 A 2019



4.9.a.6.1. MEDIA ANUAL DE DILIGENCIAS URGENTES JUICIOS RÁPIDOS QUE HA RECIBIDO CADA JUZGADO DE LO PENAL

2010	2011	2012	2013	2014	2015	2016	2017	2018	2019
256	227	203	182	164	156	157	167	195	232

4.9.a.7. MOVIMIENTO DE ASUNTOS DE LOS JUZGADOS PENALES**A) MOVIMIENTO DE ASUNTOS****4.9.a.7.1. MOVIMIENTO GENERAL DE ASUNTOS**

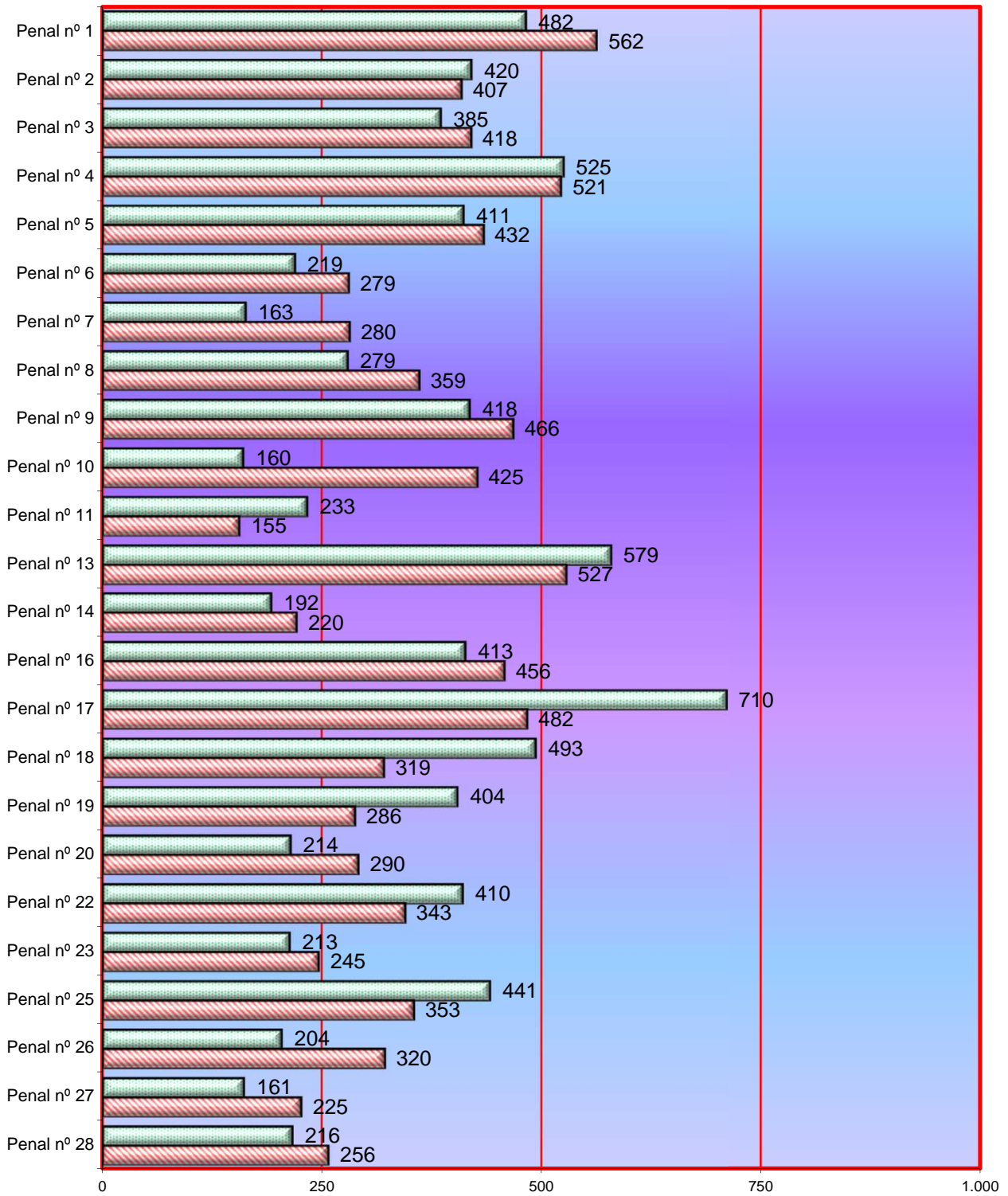
4.9.a.7.1.a, MOVIMIENTO GENERAL DE ASUNTOS HASTA SENTENCIA POR JUZGADO	Pendientes al iniciar el año	Ingresados durante el año	Reabiertos durante el año	Resueltos durante el año	Pendiente al finalizar el año
Penal nº 1	482	624	26	570	562
Penal nº 2	420	562	0	575	407
Penal nº 3	385	586	58	611	418
Penal nº 4	525	590	84	678	521
Penal nº 5	411	595	0	574	432
Penal nº 6	219	593	66	599	279
Penal nº 7	163	601	43	527	280
Penal nº 8	279	579	40	539	359
Penal nº 9	418	594	31	577	466
Penal nº 10	160	621	36	638	425
Penal nº 11	233	530	23	631	155
Penal nº 13	579	578	120	714	527
Penal nº 14	192	581	29	664	220
Penal nº 16	413	576	53	649	456
Penal nº 17	710	570	41	740	482
Penal nº 18	493	546	50	770	319
Penal nº 19	404	501	79	591	286
Penal nº 20	214	587	35	546	290
Penal nº 22	410	579	97	743	343
Penal nº 23	213	566	0	534	245
Penal nº 25	441	574	16	678	353
Penal nº 26	204	578	89	649	320
Penal nº 27	161	530	94	560	225
Penal nº 28	216	542	19	521	256
TOTAL	8.345	13.783	1.129	14.878	8.626

4.9.a.7.1.b. MOVIMIENTO GENERAL JUICIOS RÁPIDOS ENJUICIAMIENTOS INMEDIATOS	Pendientes al iniciar el año	Ingresados durante el año	Reabiertos durante el año	Resueltos durante el año	Pendiente al finalizar el año
	2.884	5.033	103	4.288	3.606


4.9.a.7.1.c. REPRESENTACIÓN GRÁFICA DE PROCEDIMIENTOS ABREVIADOS PENDIENTES AL INICIAR Y FINALIZAR EL AÑO

Total de asuntos pendientes en los juzgados de lo penal al iniciar el año: **8.345**

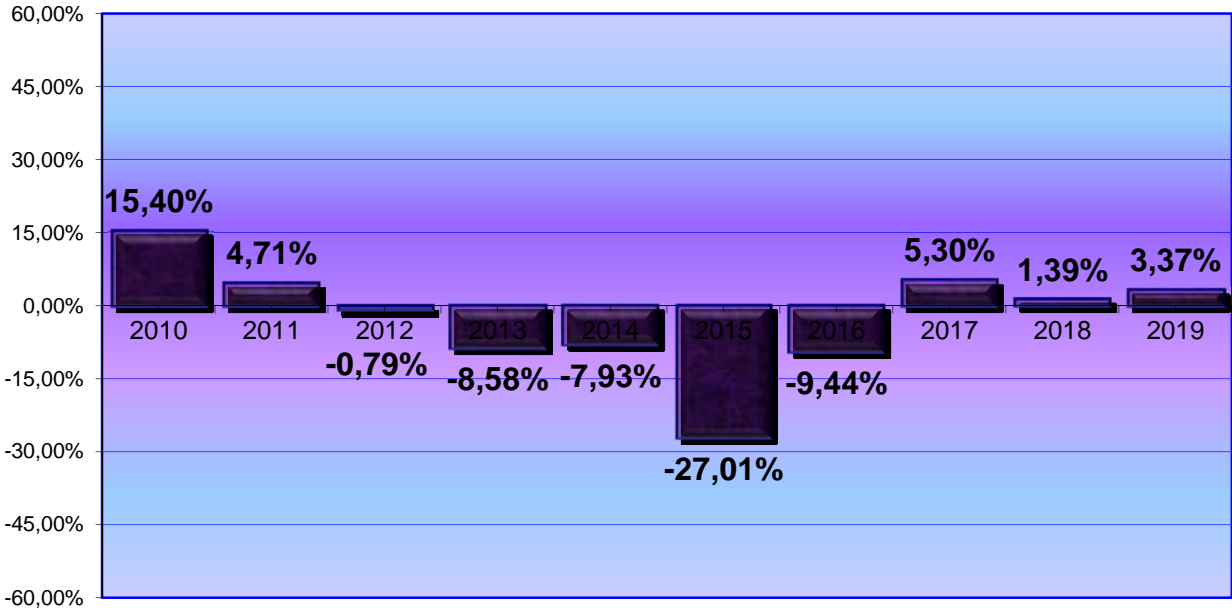
Total de asuntos pendientes en los juzgados de lo penal al finalizar el año: **8.626**



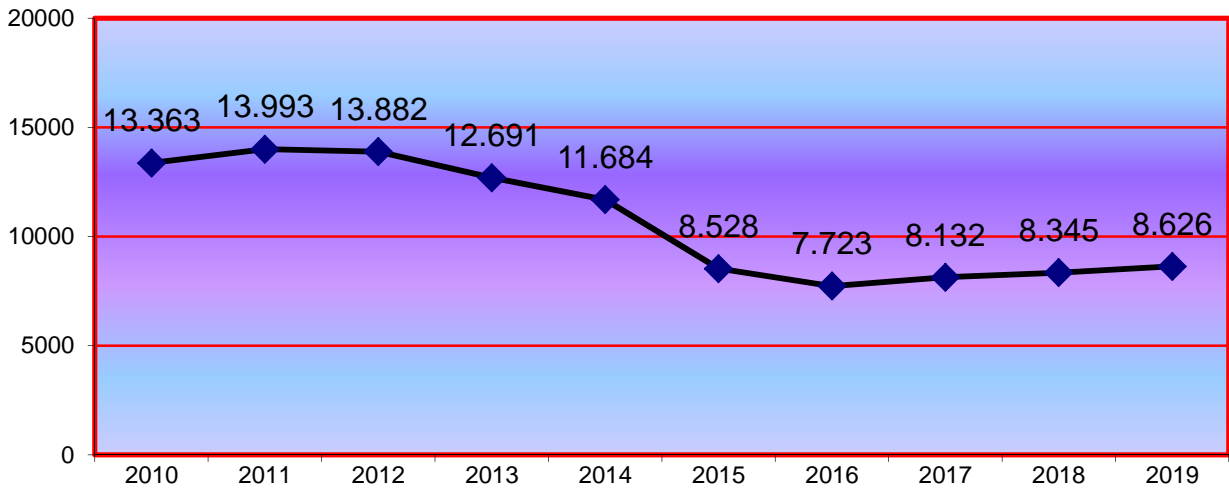
 Pendientes al iniciar el año

 Pendientes al finalizar el año

4.9.a.7.1.d. GRÁFICA DE LA VARIACIÓN DEL PORCENTAJE DE LOS PROCEDIMIENTOS ABREVIADOS PENDIENTES EN RELACIÓN AL AÑO ANTERIOR



4.9.a.7.1.e. EVOLUCIÓN GRÁFICA ANUAL DE LOS PROCEDIMIENTOS ABREVIADOS PENDIENTES AL FINALIZAR EL AÑO EN LOS SIGUIENTES PERÍODOS:



4.9.a.7.2. MEDIA ANUAL DE LOS PROCEDIMIENTOS ABREVIADOS PENDIENTES EN CADA JUZGADO AL FINALIZAR LOS SIGUIENTES PERÍODOS:

2010	2011	2012	2013	2014	2015	2016	2017	2018	2019
581	583	578	529	487	355	322	339	344	359

4.9.a.7.3. ASUNTOS SENTENCIADOS PENDIENTES DE FIRMEZA AL FINALIZAR EL AÑO	903
---	-----

4.9.a.7.4. CAUSAS CON PRESO AL FINALIZAR EL AÑO (HASTA SENTENCIA (-presos provisionales-))	Pendientes señalamiento juicio oral	Con juicio oral ya señalado	En trámite notificación sentencia	En trámite de apelación y pendientes de elevar a la audiencia	Otras situaciones	Total
	0	69	9	10	9	97

4.9.a.7.4.b NÚMERO DE PRESOS PROVISIONALES AL FINALIZAR EL AÑO	109
--	-----

4.9.a.7.5. DESPACHOS PENALES DE AUXILIO JUDICIAL	Pendientes al iniciar el año	Ingresados durante el año	Resueltos durante el año	Pendiente al finalizar el año
DESPACHOS NACIONALES	238	1.872	1.853	225
DESPACHOS UNIÓN EUROPEA	0	1	1	0
DESPACHOS OTROS PAISES	0	0	0	0
TOTALES	238	1.873	1.854	225

4.9.a.7.6. RECURSOS DE APELACIÓN	Inter-puestos	Elevados durante el año	Devueltos durante el año			
			confirmando totalmente	revocando		anulando
				totalmente	parcialmente	
CONTRA SENTENCIAS	3.220	2.785	2.003	220	272	25
RESTANTES	35	27	21	3	0	0
TOTAL	3.255	2.812	2.024	223	272	25

4.9.a.7.7. ASUNTOS PENDIENTES EXCLUSIVAMENTE DE SENTENCIAR	Pendientes
ASUNTOS PENDIENTES (menos de 3 meses)	53
ASUNTOS PENDIENTES (entre 3 y 6 meses)	7
ASUNTOS PENDIENTES (más de 6 meses)	2

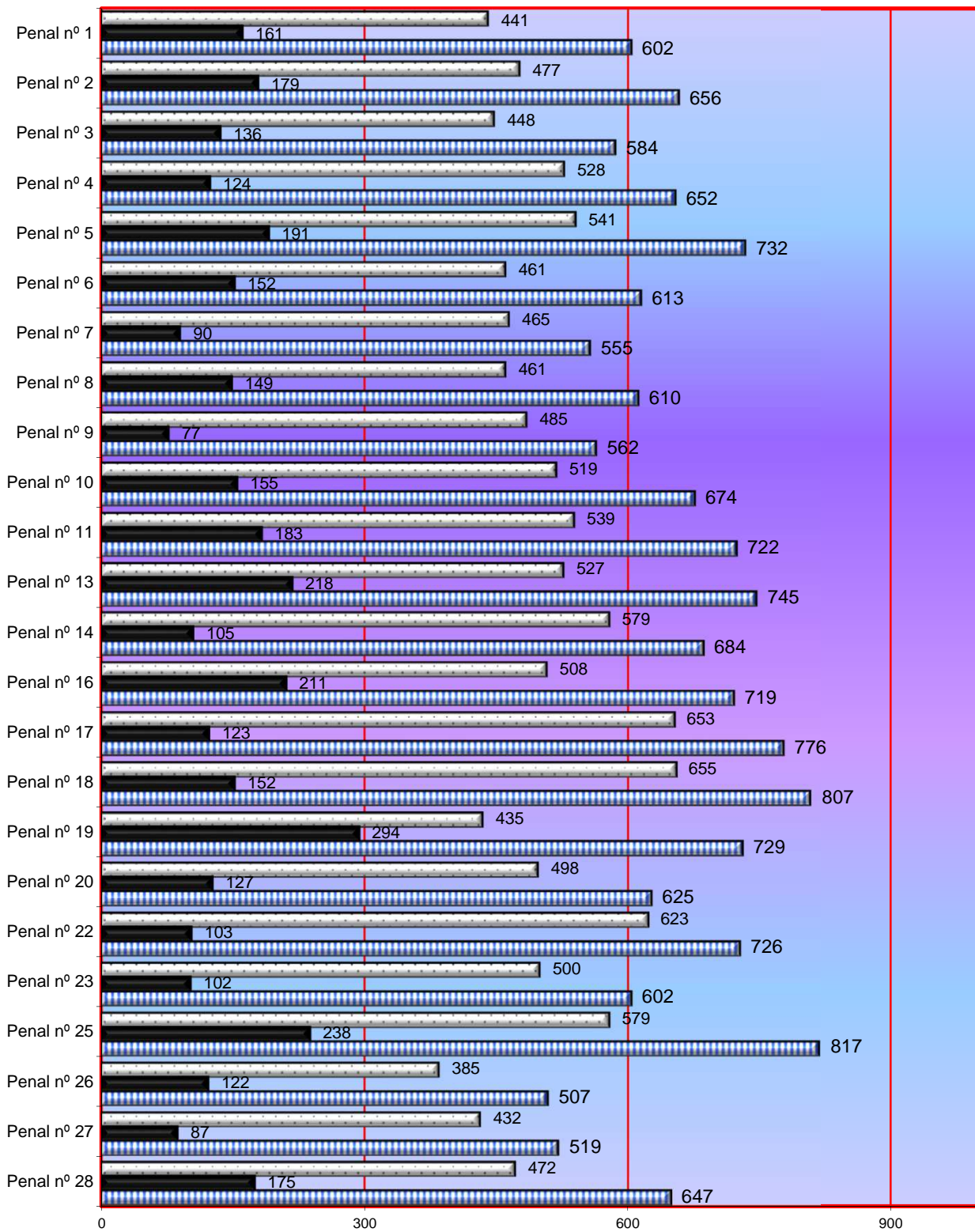
4.9.a.7.8. RESULTADO DE LOS JUICIOS SEÑALADOS

4.9.a.7.8.a. RESULTADO DE LOS JUICIOS SEÑALADOS POR PROCEDIMIENTO	Celebrados durante el año	Suspendidos durante el año	Señalados durante el año
JUICIOS RÁPIDOS	3.894	880	4.774
RESTANTES	8.317	2.774	11.091
TOTAL	12.211	3.654	15.865

4.9.a.7.8.b. MOVIMIENTO DE ASUNTOS SEÑALADOS POR JUZGADO	Celebrados durante el año	Suspendidos durante el año	Señalados durante el año
Penal nº 1	441	161	602
Penal nº 2	477	179	656
Penal nº 3	448	136	584
Penal nº 4	528	124	652
Penal nº 5	541	191	732
Penal nº 6	461	152	613
Penal nº 7	465	90	555
Penal nº 8	461	149	610
Penal nº 9	485	77	562
Penal nº 10	519	155	674
Penal nº 11	539	183	722
Penal nº 13	527	218	745
Penal nº 14	579	105	684
Penal nº 16	508	211	719
Penal nº 17	653	123	776
Penal nº 18	655	152	807
Penal nº 19	435	294	729
Penal nº 20	498	127	625
Penal nº 22	623	103	726
Penal nº 23	500	102	602
Penal nº 25	579	238	817
Penal nº 26	385	122	507
Penal nº 27	432	87	519
Penal nº 28	472	175	647
TOTAL	12.211	3.654	15.865

4.9.a.7.8.c. GRÁFICA DEL MOVIMIENTO DE ASUNTOS SEÑALADOS

Total de celebrados: **12.211**
 Total de suspendidos: **3.654**
 Total de señalamientos: **15.865**



Juicios celebrados
 Juicios suspendidos
 Juicios señalados

4.9.a.7.8.d. PROCEDIMIENTOS ABREVIADOS PENDIENTES DE SEÑALAMIENTO PARA LA CELEBRACIÓN DE JUICIO ORAL	1.426
--	-------

4.9.a.7.9. PROCESOS SOBRE VIOLENCIA DOMÉSTICA

4.9.a.7.9.1. MOVIMIENTO DE ASUNTOS	Pendientes al iniciar el año	Ingresados durante el año	Reabiertos durante el año	Resueltos durante el año	Pendiente al finalizar el año
PROCEDIMIENTO ORAL	95	160	6	162	89
JUICIOS RÁPIDOS	137	135	0	170	103
TOTAL	232	295	6	332	192

4.9.a.7.9.2. FORMA DE TERMINACIÓN	Sentencia condenatoria con conformidad	Sentencia condenatoria sin conformidad	Sentencia absolutoria	Archivo Definitivo	Por otras causas
	82	76	162	4	8

4.9.a.7.9.3. PERSONAS ENJUICIADAS	Número	Condenado		Absuelto	
		Español	Extranjero	Español	Extranjero
VARONES	209	85	28	63	33
MUJERES	118	35	13	47	23
TOTAL	327	120	41	110	56

4.9.a.7.10. PROCESOS DE VIOLENCIA DE GÉNERO L.O. 1/04

4.9.a.7.10.1. MOVIMIENTO DE ASUNTOS	Pendientes al iniciar el año	Ingresados durante el año	Reabiertos durante el año	Resueltos durante el año	Pendiente al finalizar el año
PROCEDIMIENTO ORAL	218	999	61	977	371
JUICIOS RÁPIDOS	496	1.132	4	1.061	638
TOTAL	714	2.131	65	2.038	1.009

4.9.a.7.10.2. FORMA DE TERMINACIÓN	Sentencia conde- -natoria con conformidad	Sentencia conde- -natoria sin conformidad	Sentencia absolu- -torias	Archivo Definitivo	Por otras causas
	542	473	971	27	25

4.9.a.7.10.3. PERSONAS ENJUICIADAS	Número	Condenado		Absuelto	
		Español	Extranjero	Español	Extranjero
VARONES	1.967	554	461	512	440
MUJERES	27	1	0	16	10
TOTAL	1.994	555	461	528	450

4.9.a.7.10.4. INCUMPLIMIENTOS

4.9.a.7.10.4.1. MEDIDAS CAUTELARES	Naturaleza penal	Naturaleza civil
	43	0

4.9.a.7.10.4.2. INCUMPLIMIENTOS DE PENAS ART. 48 EN RELACIÓN CON EL 57 DEL CP	38
---	----

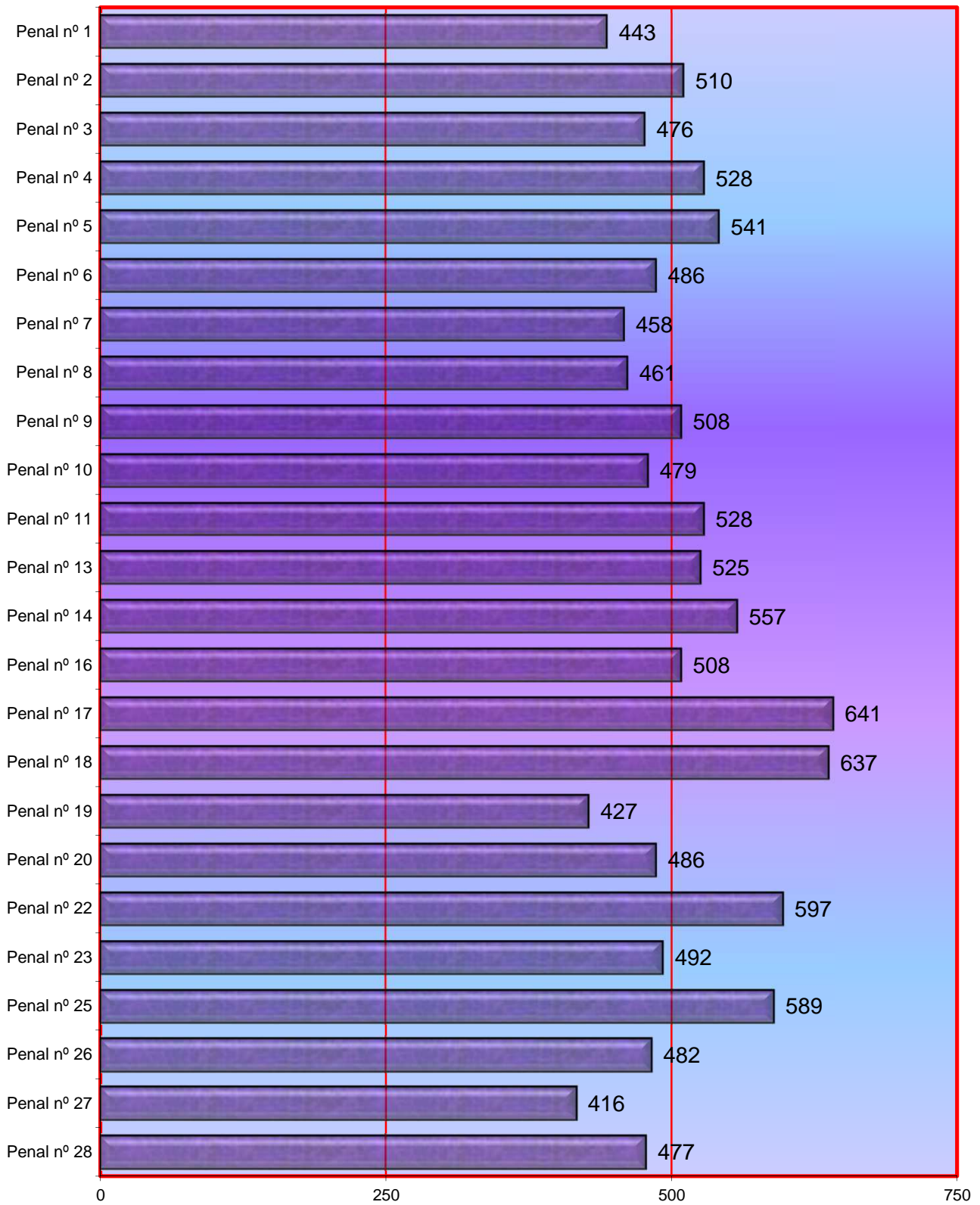
B) SENTENCIAS**4.9.a.7.11. RESUMEN GENERAL DE SENTENCIAS**

4.9.a.7.11.1. SENTENCIAS	CONDENATORIAS			ABSOLUTORIAS			TOTAL
	Violencia doméstica	Violencia sobre la mujer	Resto	Violencia doméstica	Violencia sobre la mujer	Resto	
PREVIA CONFORMIDAD DEL ACUSADO	82	542	4.588	0	0	0	5.212
RESTANTES	76	473	3.554	162	971	1.804	7.040
TOTAL	158	1.015	8.142	162	971	1.804	12.252

4.9.a.7.11.2. MOVIMIENTO DE SENTENCIAS POR JUZGADO	CONDENATORIAS			ABSOLUTORIAS			TOTAL
	Violencia doméstica	Violencia sobre la mujer	Resto	Violencia doméstica	Violencia sobre la mujer	Resto	
Penal nº 1	7	31	315	4	32	54	443
Penal nº 2	3	48	356	8	32	63	510
Penal nº 3	10	32	314	15	26	79	476
Penal nº 4	7	41	350	17	28	85	528
Penal nº 5	5	38	309	1	56	132	541
Penal nº 6	5	41	353	4	39	44	486
Penal nº 7	4	37	324	9	36	48	458
Penal nº 8	10	47	302	6	37	59	461
Penal nº 9	5	54	351	3	34	61	508
Penal nº 10	6	53	301	12	52	55	479
Penal nº 11	5	50	326	5	42	100	528
Penal nº 13	5	47	367	5	38	63	525
Penal nº 14	4	58	346	6	50	93	557
Penal nº 16	7	45	354	6	38	58	508
Penal nº 17	5	32	396	7	64	137	641
Penal nº 18	14	59	396	9	62	97	637
Penal nº 19	11	33	313	9	12	49	427
Penal nº 20	4	27	287	8	47	113	486
Penal nº 22	2	57	423	2	51	62	597
Penal nº 23	1	21	386	0	6	78	492
Penal nº 25	9	42	329	5	63	141	589
Penal nº 26	7	42	338	4	44	47	482
Penal nº 27	11	51	266	12	37	39	416
Penal nº 28	11	29	340	5	45	47	477
TOTAL	158	1.015	8.142	162	971	1.804	12.252

4.9.a.7.11.3. REPRESENTACIÓN GRÁFICA DE SENTENCIAS PENALES

Sentencias penales total: 12.252



4.9.a.7.12. AUTOS FINALES	Autos finales	Total
VIOLENCIA DOMÉSTICA	10	10
VIOLENCIA DE GÉNERO	42	42
RESTANTES	1.252	1.252
TOTALES	1.304	1.304

4.9.a.7.13. DECRETOS EN FASE DECLARATIVA	18
--	----

4.9.a.7.14 INDULTOS	Pendientes al iniciar el año	Ingresados durante el año	Reiniciados durante el año	Pendientes al finalizar el año
	0	0	0	0

4.9.a.7.15 TASACIONES DE COSTAS PRACTICADAS	71
---	----

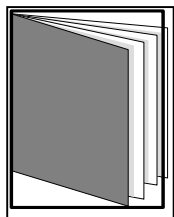
4.9.a.7.16 INCIDENTES	Pendientes al comenzar el año	Ingresados durante el año	Resueltos durante el año	Pendientes al finalizar el año
INCIDENTES DEL ART. 241.1 LOPJ	0	5	5	0
INCIDENTES EN TRÁMITE	31	26	16	41
INCIDENTES EN EJECUCIÓN	0	2	1	1
TOTAL	31	33	22	42

4.9.a.8 CARGA DE TRABAJO EN RELACIÓN A LOS NUEVOS MÓDULOS PUBLICADOS EN EL BOE EL 28/12/18


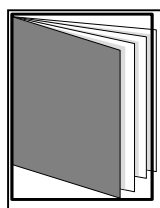

ASUNTOS COMPUTABLES PARA EL MÓDULO	ASUNTOS INGRESADOS 2019 (MÓDULO)	MÓDULO DE INGRESO PUBLICADOS EN EL BOE EL 28/12/2018	% RESPECTO AL MÓDULO DE INGRESO
ÓRGANO			
Penal nº 1	624	500	24,80%
Penal nº 2	562	500	12,40%
Penal nº 3	586	500	17,20%
Penal nº 4	590	500	18,00%
Penal nº 5	595	500	19,00%
Penal nº 6	593	500	18,60%
Penal nº 7	601	500	20,20%
Penal nº 8	579	500	15,80%
Penal nº 9	594	500	18,80%
Penal nº 10	621	500	24,20%
Penal nº 11	530	500	6,00%
Penal nº 13	578	500	15,60%
Penal nº 14	581	500	16,20%
Penal nº 16	576	500	15,20%
Penal nº 17	570	500	14,00%
Penal nº 18	546	500	9,20%
Penal nº 19	501	500	0,20%
Penal nº 20	587	500	17,40%
Penal nº 22	579	500	15,80%
Penal nº 23	566	500	13,20%
Penal nº 25	574	500	14,80%
Penal nº 26	578	500	15,60%
Penal nº 27	530	500	6,00%
Penal nº 28	542	500	8,40%

4.9.a.9 DURACIÓN ESTIMADA DE LOS ASUNTOS EN LOS ÓRGANOS JUDICIALES. CALCULADO EN MESES

DURACIÓN ESTIMADA DE LOS ASUNTOS EN LOS ÓRGANOS JUDICIALES (EN MESES)		
ÓRGANO	2018	2019
Penal nº 1	9,1	11,8
Penal nº 2	9,9	8,5
Penal nº 3	7,6	8,2
Penal nº 4	10,3	9,2
Penal nº 5	8,5	9,0
Penal nº 6	4,2	5,6
Penal nº 7	3,6	6,4
Penal nº 8	5,2	8,0
Penal nº 9	9,3	9,7
Penal nº 10	2,7	8,0
Penal nº 11	4,8	2,9
Penal nº 13	7,4	8,9
Penal nº 14	3,5	4,0
Penal nº 16	8,7	8,4
Penal nº 17	11,6	7,8
Penal nº 18	10,4	5,0
Penal nº 19	8,7	5,8
Penal nº 20	5,2	6,4
Penal nº 22	6,3	5,5
Penal nº 23	4,6	5,5
Penal nº 25	9,3	6,2
Penal nº 26	4,7	5,9
Penal nº 27	3,3	4,8
Penal nº 28	4,5	5,9



REPARTO DE ASUNTOS A LOS JUZGADOS DE LO PENAL (ejecutorias)



- ÍNDICE DE REPARTO -

4.9.b.1. RELACIÓN DE EJECUTORIAS REPARTIDAS ENTRE LOS JUZGADOS PENALES	pág. 337
4.9.b.1.a. CLASES DE REPARTO (1ª - 8ª)	pág. 337
4.9.b.2. CLASES	pág. 337
4.9.b.3. REPRESENTACIÓN GRÁFICA DEL REPARTO A LOS JUZGADOS DE LO PENAL	pág. 338
4.9.b.4. GRÁFICA DE LA VARIACIÓN DEL PORCENTAJE DE LAS EJECUTORIAS REPARTIDAS	pág. 339
4.9.b.4.1. EVOLUCIÓN GRÁFICA ANUAL DEL REPARTO DE EJECUTORIAS	pág. 339
4.9.b.4.2. MEDIA DE EJEC. QUE HA RECIBIDO CADA JUZGADO	pág. 339
4.9.b.5. EXHORTOS REPARTIDOS A LOS JUZGADOS EN LOS SIGUIENTES PERÍODOS:	pág. 340

4.9.b.6. EJECUCIÓN DE TÍTULOS JUDICIALES DE JURA DE CUENTAS	pág. 340
4.9.b.7. MOVIMIENTO DE EJECUTORIAS DE LOS JUZGADOS PENALES	pág. 340
4.9.b.7.1. PROCEDENTES DE: PENAL INSTRUCCIÓN Y VIDO	pág. 340
4.9.b.7.2. TOTAL EJECUTORIAS: POR JUZGADO	pág. 340
4.9.b.7.3. REPRESENTACIÓN GRÁFICA DE LAS EJEC. PENDIENTES	pág. 341
4.9.b.7.4. EJECUTORIAS DERIVADAS DE LOS PROCESOS DE VIOLENCIA DOMÉSTICA	pág. 341
4.9.b.7.4.a. RELACIÓN POR JUZGADO DE LO PENAL	pág. 341
4.9.b.7.4.b. REPRESENTACIÓN GRÁFICA DE LAS EJECUTORIAS PENDIENTES	pág. 341
4.9.b.7.5. EJECUTORIAS DERIVADAS DE LOS PROCESOS DE VIOLENCIA DE GÉNERO	pág. 342
4.9.b.7.5.a. RELACIÓN POR JUZGADO DE LO PENAL	pág. 342
4.9.b.7.5.b. REPRESENTACIÓN GRÁFICA DE LAS EJECUTORIAS PENDIENTES	pág. 342
4.9.b.7.6. FORMA EN QUE TERMINAN LAS EJECUTORIAS	pág. 343
4.9.b.7.7. EJECUTORIAS EN TRÁMITE	pág. 343
4.9.b.7.8. INCUMPLIMIENTOS DE PENAS DEL ART. 48 EN RELACIÓN CON EL 57 nº 2 DEL CP	pág. 343
4.9.b.7.9. RECURSOS CONTRA RESOLUCIONES DEL JUZGADO V.P.	pág. 343
4.9.b.7.9.b. RECURSOS DE REVISIÓN CONTRA RESOLUCIONES DEL LETRADO DE LA ADMINISTRACIÓN DE JUSTICIA	pág. 343
4.9.b.7.10. INDULTOS	pág. 344
4.9.b.7.11. INCIDENTES	pág. 344
4.9.b.7.12. DECRETOS	pág. 344
4.9.b.7.13 AUTOS DE TERMINACIÓN DE EJECUTORIAS	pág. 344
4.9.b.7.14. NÚMERO DE PIEZAS INDIVIDUALES DE CUMPLIMIENTO EN TRÁMITE (CONDENADOS	pág. 344
4.9.b.8 CARGA DE TRABAJO EN RELACIÓN A LOS NUEVOS MÓDULOS PUBLICADOS EN EL BOE	pág. 344

4.9.b.1. RELACIÓN DE EJECUTORIAS REPARTIDAS ENTRE LOS JUZGADOS PENALES DE EJECUCIÓN PERÍODO 2019

4.9.b.1.a. CLASES DE REPARTO (1ª - 8ª)

Clase 1ª

Sentencias condenatorias que no sean de violencia de género ni de violencia doméstica.

Clase 2ª

Sentencias condenatorias de violencia de género.

Clase 3ª

Sentencias condenatorias de violencia doméstica.

Clase 4ª

Sentencias absolutorias con imposición de costas.

Clase 5ª

Sentencias absolutorias con imposición de medidas de seguridad.

Clase 6ª

Despachos de cooperación judicial entre los juzgados del territorio nacional.

Clase 7ª

Despachos de cooperación judicial internacional en fase de ejecución.

Clase 8ª

Ejecución de títulos judiciales de jura de cuentas.

4.9.b.1.b. NUEVAS CLASES DE REPARTO (a partir de marzo de 2019)

REP20301

Sentencias condenatorias de violencia de género

REP20302

Sentencias condenatorias de violencia doméstica

REP20303

Resto sentencias condenatorias cualquier materia

REP20304

Sentencias absolutorias con medidas de seguridad

REP20305

Sentencias absolutorias con condena en costas

REP20307

Ejecuciones delitos contra la seguridad vial

REP20404

Auxilio judicial nacional en fase de ejecución

REP20405

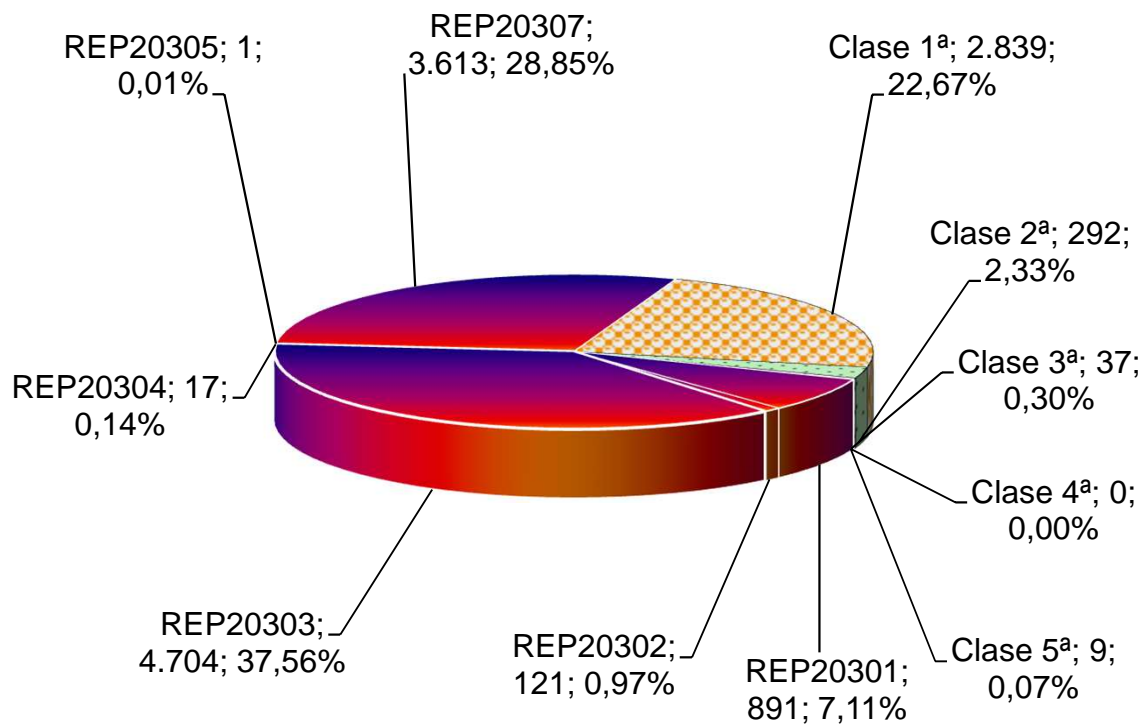
Auxilio judicial internacional en fase de ejecución

4.9.b.2.a CLASES	Clase 1ª	Clase 2ª	Clase 3ª	Clase 4ª	Clase 5ª	Total
	2.839	292	37	0	9	3.177

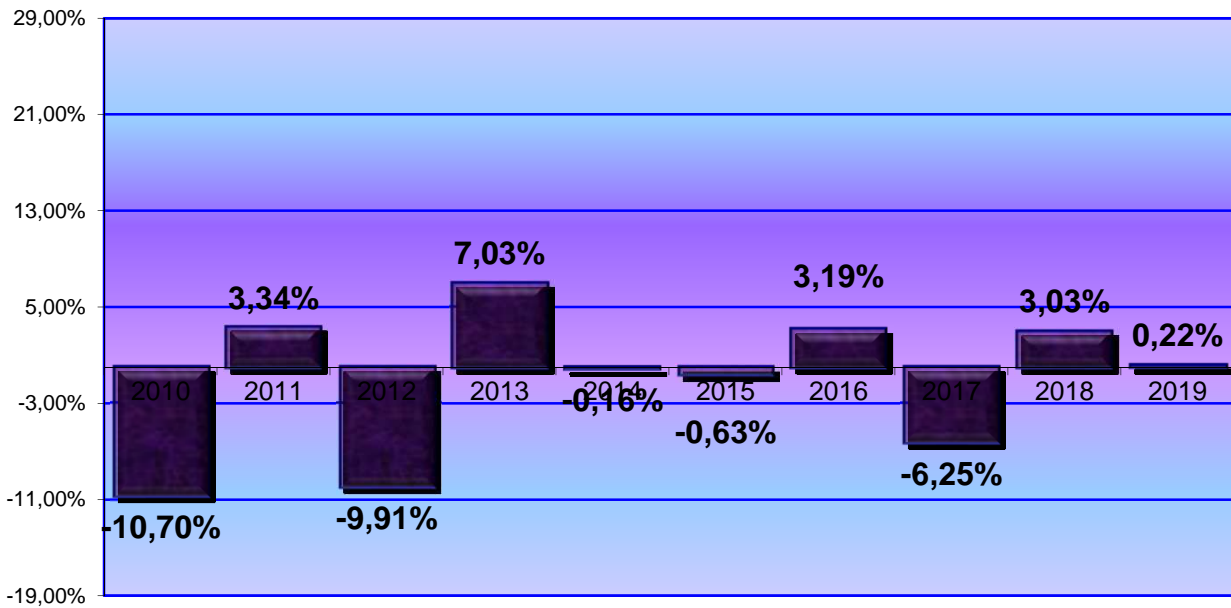
4.9.b.2.b NUEVAS CLASES DE REPARTO	1º trimes.	2º trimes.	3º trimes.	4º trimes.	Total
REP20301	17	276	278	320	891
REP20302	0	38	47	36	121
REP20303	39	1.580	1.329	1.756	4.704
REP20304	1	6	6	4	17
REP20305	0	0	0	1	1
REP20307	29	1.236	1.091	1.257	3.613
Total	86	3.136	2.751	3.374	9.347

4.9.b.3. REPRESENTACIÓN GRÁFICA DEL REPARTO A LOS JUZGADOS DE LO PENAL
EJECUCIÓN PERÍODO 2019

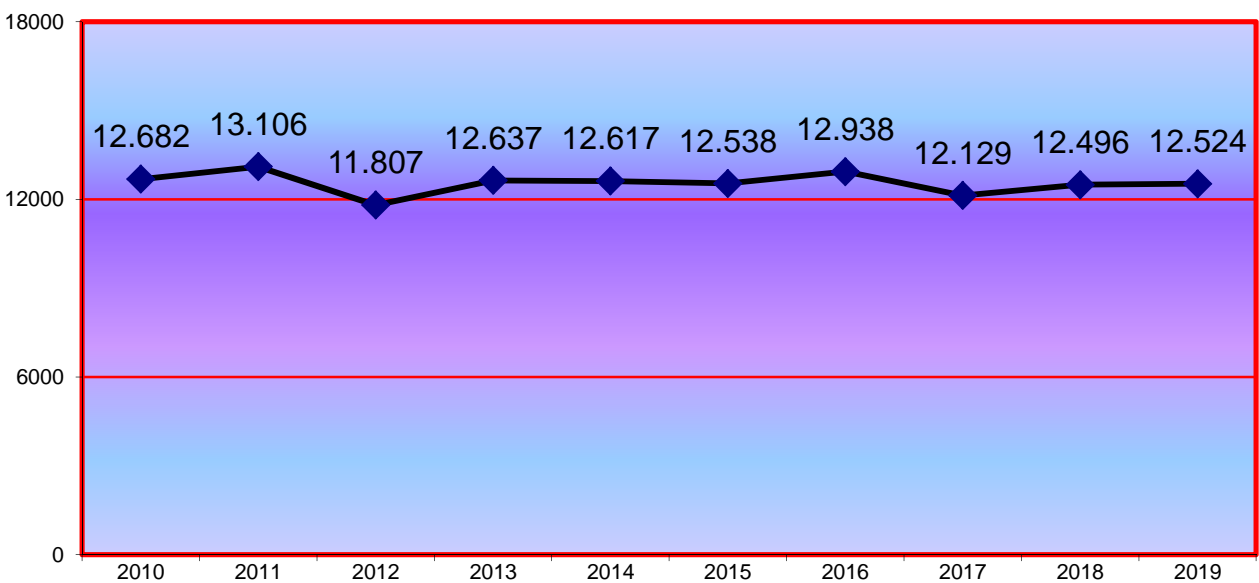
Total de ejecutorias repartidas: **12.524**



4.9.b.4. GRÁFICA DE LA VARIACIÓN DEL PORCENTAJE DE LAS EJECUTORIAS REPARTIDAS EN RELACIÓN AL AÑO ANTERIOR



4.9.b.4.1. EVOLUCIÓN GRÁFICA ANUAL DEL REPARTO DE EJECUTORIAS



4.9.b.4.2. MEDIA DE EJECUTORIAS QUE HA RECIBIDO CADA JUZGADO EN LOS SIGUIENTES PERÍODOS:

2010	2011	2012	2013	2014	2015	2016	2017	2018	2019
3.171	3.277	2.952	3.159	3.154	3.135	3.235	3.032	3.124	3.131

4.9.b.5. EXHORTOS REPARTIDOS A LOS JUZGADOS EN LOS SIGUIENTES PERÍODOS:

2010	2011	2012	2013	2014	2015	2016	2017	2018	2019
224	343	325	420	396	164	167	355	408	366

4.9.b.6. EJECUCIÓN DE TÍTULOS JUDICIALES	2015	2016	2017	2018	2019
DE JURA DE CUENTAS	96	85	85	50	0

4.9.b.7. MOVIMIENTO DE EJECUTORIAS DE LOS JUZGADOS PENALES

A) MOVIMIENTO DE EJECUTORIAS

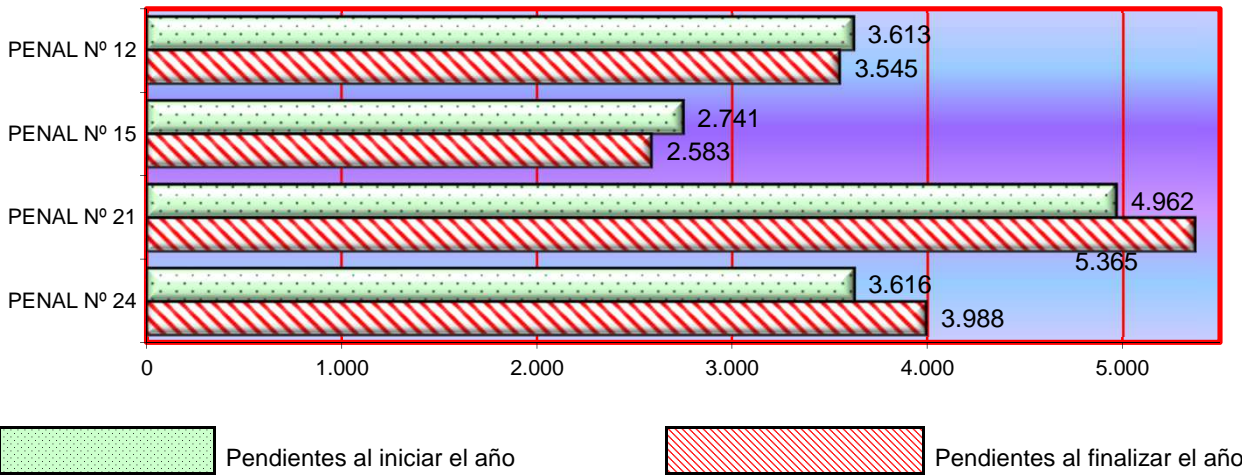
4.9.b.7.1. PROCEDENTES DE:	Pendientes al iniciar el año		Ingresadas durante el año	Reabiertas durante el año	Resueltas durante el año con archivo		Pendientes al finalizar el año	
	Sin incoar	En trámite			provisional	definitivo	sin incoar	en trámite
JUZGADOS DE LO PENAL	103	9.711	8.413	7.536	8.734	7.050	150	9.829
JUZGADOS DE INSTRUCCIÓN	40	4.715	3.869	2.883	3.021	3.465	66	4.955
JUZGADOS DE VIOLENCIA SOBRE LA MUJER	1	362	155	321	191	167	0	481
TOTAL	144	14.788	12.437	10.740	11.946	10.682	216	15.265

4.9.b.7.2. TOTAL EJECUTORIAS	Pendientes al iniciar el año		Ingresadas durante el año	Reabiertas durante el año	Resueltas durante el año con archivo		Pendientes al finalizar el año	
	Sin incoar	En trámite			provisional	definitivo	sin incoar	en trámite
PENAL Nº 12	35	3.578	3.045	3.025	3.325	2.813	41	3.504
PENAL Nº 15	13	2.728	3.123	2.339	3.042	2.578	0	2.583
PENAL Nº 21	96	4.866	3.127	1.875	2.025	2.574	163	5.202
PENAL Nº 24	0	3.616	3.142	3.501	3.554	2.717	12	3.976
TOTAL	144	14.788	12.437	10.740	11.946	10.682	216	15.265

4.9.b.7.3. REPRESENTACIÓN GRÁFICA DE LAS EJECUTORIAS PENDIENTES AL INICIAR Y FINALIZAR EL AÑO

Total de ejecutorias pendientes al iniciar el año: **14.932**

Total de ejecutorias pendientes al finalizar el año: **15.481**



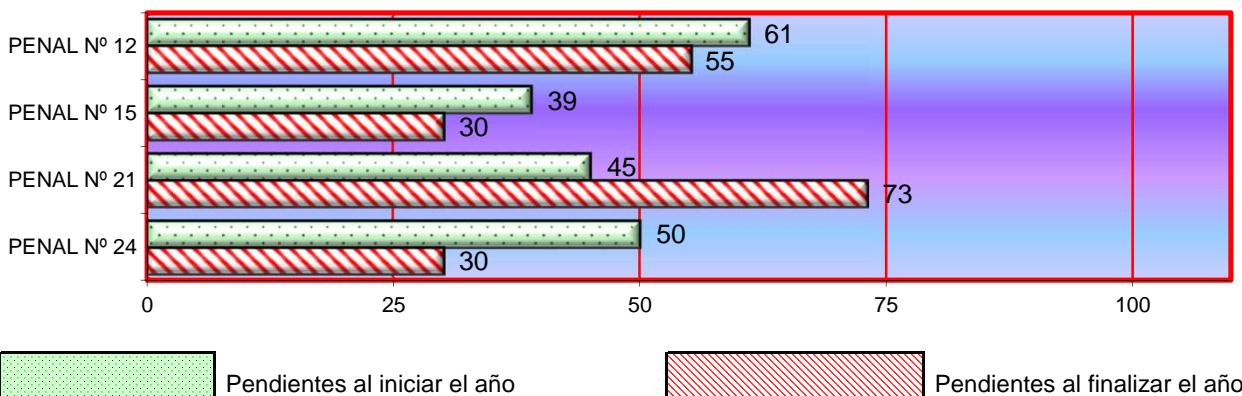
4.9.b.7.4. EJECUTORIAS DERIVADAS DE LOS PROCESOS DE VIOLENCIA DOMÉSTICA

4.9.b.7.4.a. RELACIÓN POR JUZGADO DE LO PENAL	Pendientes al iniciar el año		Ingresadas durante el año	Reabiertas durante el año	Resueltas durante el año		Pendientes al finalizar el año	
	sin incoar	en trámite			archivo provisional	archivo definitivo	sin incoar	en trámite
PENAL Nº 12	0	61	39	38	49	34	0	55
PENAL Nº 15	0	39	47	24	52	28	0	30
PENAL Nº 21	0	45	37	55	36	28	0	73
PENAL Nº 24	0	50	39	17	59	17	0	30
TOTAL	0	195	162	134	196	107	0	188

4.9.b.7.4.b. REPRESENTACIÓN GRÁFICA DE LAS EJECUTORIAS PENDIENTES AL INICIAR Y FINALIZAR EL AÑO

Total de ejecutorias pendientes al iniciar el año: **195**

Total de ejecutorias pendientes al finalizar el año: **188**



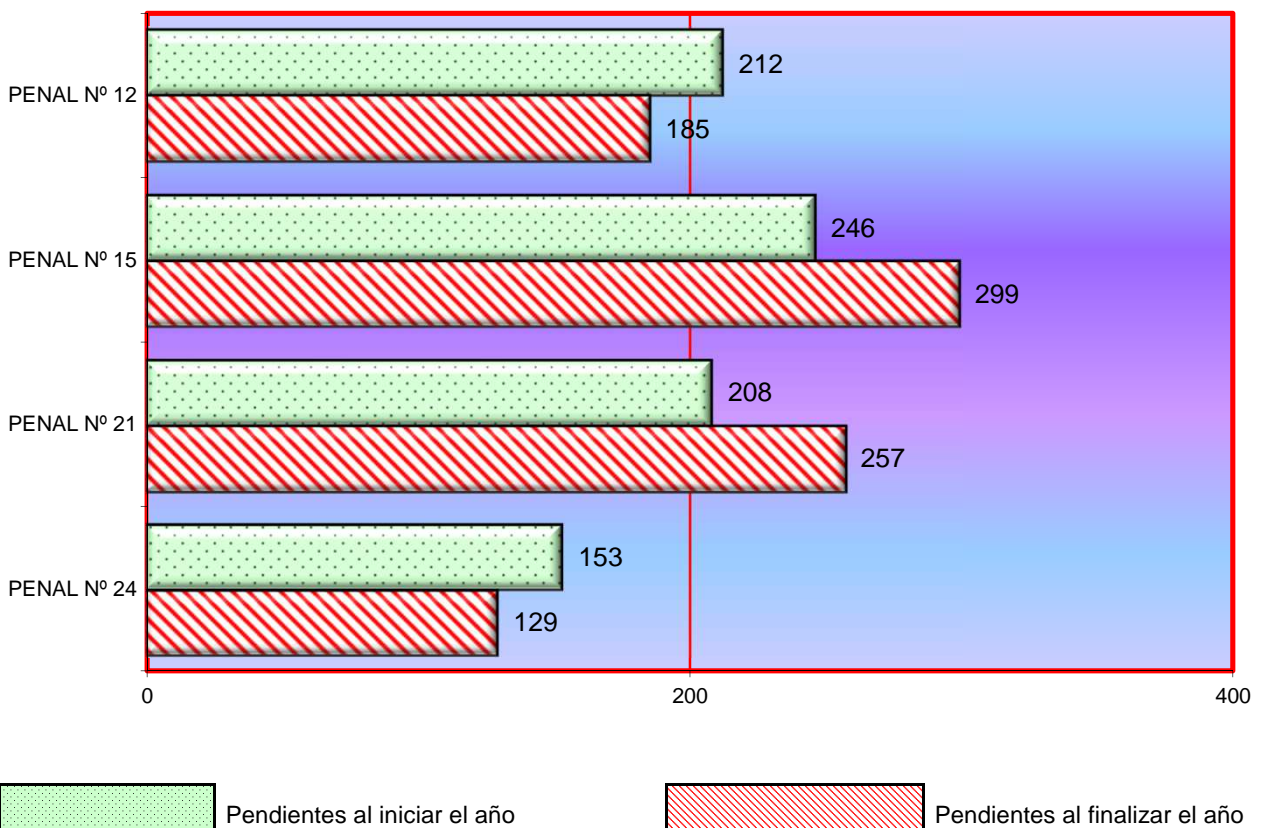
4.9.b.7.5. EJECUTORIAS DERIVADAS DE LOS PROCESOS DE VIOLENCIA DE GÉNERO

4.9.b.7.5.a. RELACIÓN POR JUZGADO DE LO PENAL	Pendientes al iniciar el año		Ingresadas durante el año	Reabiertas durante el año	Resueltas durante el año		Pendientes al finalizar el año	
	sin incoar	en trámite			archivo provisional	archivo definitivo	sin incoar	en trámite
PENAL Nº 12	0	212	214	168	269	140	0	185
PENAL Nº 15	0	246	253	97	190	107	0	299
PENAL Nº 21	0	208	195	112	134	124	0	257
PENAL Nº 24	0	153	247	161	267	165	0	129
TOTAL	0	819	909	538	860	536	0	870

4.9.b.7.5.b. REPRESENTACIÓN GRÁFICA DE LAS EJECUTORIAS PENDIENTES AL INICIAR Y FINALIZAR EL AÑO

Total de ejecutorias pendientes al iniciar el año: **819**

Total de ejecutorias pendientes al finalizar el año: **870**



4.9.b.7.6. FORMA EN QUE TERMINAN LAS EJECUTORIAS	Archivo provisional		Archivo definitivo		Total
	con reapertura	resto	con reapertura	resto	
CAUSAS CON PRESO	1.112	1.669	792	350	3.923
RESTANTES	1.887	7.278	5.393	4.147	18.705
TOTAL	2.999	8.947	6.185	4.497	22.628

4.9.b.7.7. EJECUTORIAS EN TRÁMITE	PERÍODO DE 2017 A 2019	2017	2018	2019
CAUSAS CON PRESO		1.319	1.528	1.520
RESTANTES		12.993	13.404	13.961
TOTAL		14.312	14.932	15.481

4.9.b.7.8. INCUMPLIMIENTOS DE PENAS DEL ART. 48 EN RELACIÓN CON EL 57 Nº 2 DEL CP				
PERÍODO DE 2017 A 2019		2017	2018	2019
		255	371	336

4.9.b.7.9. RECURSOS CONTRA RESOLUCIONES DEL JUZGADO DE VIGILANCIA PENITENCIARIA	Pendientes al iniciar el año	Ingresadas durante el año	Resueltas durante el año	Pendientes durante el año
		2	119	118

4.9.b.7.9.b RECURSOS DE REVISIÓN CONTRA RESOLUCIONES DEL LETRADO DE LA ADMINISTRACIÓN DE JUSTICIA	Pendientes iniciar el año	Ingresados	Resueltos		Pendientes al finalizar el año
			Confirmando	Revocando	
	3	15	10	5	3

4.9.b.7.10. INDULTOS	Pendientes al iniciar el año	Ingresados durante el año	Resueltos durante el año	Pendiente al finalizar el año
	60	52	76	36

4.9.b.7.11. INCIDENTES	Pendientes al comenzar el año	Ingresados durante el año	Resueltos durante el año	Pendientes al finalizar el año
INCIDENTES DEL ART. 241.1 LOPJ	2	10	9	3
RESTO DE INCIDENTES EN EJECUCIÓN	42	135	121	56
TOTAL	44	145	130	59

4.9.b.7.12. DECRETOS EN FASE DE EJECUCIÓN	PERÍODO 2019	Total
		174



4.9.b.7.13 AUTOS DE TERMINACIÓN DE EJECUTORIAS	
DE EJECUTORIAS REAPERTURADAS	8.248
DE EJECUTORIAS SIN REAPERTURA, CAUSAS CON PRESO	1.449
DE EJECUTORIAS SIN REAPERTURA RESTANTES	8.797
TOTAL	18.494

4.9.b.7.14. NÚMERO DE PIEZAS INDIVIDUALES DE CUMPLIMIENTO EN TRÁMITE (CONDENADOS CUMPLIENDO LA PENA IMPUESTA)	Total
	2.452

4.9.b.8 CARGA DE TRABAJO EN RELACIÓN A LOS NUEVOS MÓDULOS PUBLICADOS EN EL BOE EL 28/12/18

ASUNTOS COMPUTABLES PARA EL MÓDULO	ASUNTOS INGRESADOS 2019 (MÓDULO)	MÓDULO DE INGRESO PUBLICADOS EN EL BOE EL 28/12/2018	% RESPECTO AL MÓDULO DE INGRESO
ÓRGANO			
PENAL Nº 12	3045	2400	26,88%
PENAL Nº 15	3123	2400	30,13%
PENAL Nº 21	3127	2400	30,29%
PENAL Nº 24	3142	2400	30,92%

ASUNTOS DE VIGILANCIA PENITENCIARIA



- ÍNDICE DE REPARTO -

4.10.1. DATOS ESTADÍSTICOS	pág. 350
4.10.1.1. VIGILANCIA PENITENCIARIA Nº 1, 2, 4, 5 Y 6	pág. 350
4.10.1.1.a. PERMISOS DE SALIDA	pág. 350
4.10.1.1.b. PERMISOS DE SALIDA POR JUZGADO	pág. 350
4.10.1.1.c. REPRESENTACIÓN GRÁFICA PENDIENTES AL INICIAR Y FINALIZAR EL AÑO	pág. 351
4.10.1.1.d. EVOLUCIÓN GRÁFICA DE LOS PERMISOS DE SALIDA PENDIENTES	pág. 351

4.10.1.2.a. RECURSOS CONTRA SANCIONES DISCIPLINARIAS	pág. 352
4.10.1.2.b. RECURSOS CONTRA SANCIONES DISCIPLINARIAS POR JUZGADO	pág. 352
4.10.1.2.c. REPRESENTACIÓN GRÁFICA PENDIENTES AL INICIAR Y FINALIZAR EL AÑO	pág. 352
4.10.1.2.d. EVOLUCIÓN GRÁFICA CONTRA SANCIONES DISCIPLINARIAS PENDIENTES	pág. 353
4.10.1.3.a RECURSOS SOBRE CLASIFICACIÓN EN GRADO	pág. 353
4.10.1.3.b. RECURSOS SOBRE CLASIFICACIÓN EN GRADO POR JUZGADO	pág. 353
4.10.1.3.c. REPRESENTACIÓN GRÁFICA PENDIENTES AL INICIAR Y FINALIZAR EL AÑO	pág. 354
4.10.1.3.d. EVOLUCIÓN GRÁFICA DE CLASIFICACIÓN EN GRADO PENDIENTES	pág. 354
4.10.1.4.a. LIBERTAD CONDICIONAL	pág. 355
4.10.1.4.b. LIBERTAD CONDICIONAL POR JUZGADO	pág. 355
4.10.1.4.c. REPRESENTACIÓN GRÁFICA PENDIENTES AL INICIAR Y FINALIZAR EL AÑO	pág. 356
4.10.1.4.d. EVOLUCIÓN GRÁFICA DE LIBERTAD CONDICIONAL PENDIENTES	pág. 356
4.10.1.5.a. BENEFICIOS PENITENCIARIOS	pág. 357
4.10.1.5.b. BENEFICIOS PENITENCIARIOS POR JUZGADO	pág. 357
4.10.1.5.c. REPRESENTACIÓN GRÁFICA PENDIENTES AL INICIAR Y FINALIZAR EL AÑO	pág. 357
4.10.1.5.d. EVOLUCIÓN GRÁFICA DE BENEFICIOS PENITENCIARIOS PENDIENTES	pág. 358
4.10.1.6.a. QUEJAS SOBRE LA INTERVENCIÓN DE LAS COMUNICACIONES	pág. 358
4.10.1.6.b. QUEJAS POR JUZGADO	pág. 358
4.10.1.6.c. REPRESENTACIÓN GRÁFICA PENDIENTES AL INICIAR Y FINALIZAR EL AÑO	pág. 359
4.10.1.6.d. EVOLUCIÓN GRÁFICA DE QUEJAS INTERVENCIÓN TELEFÓNICA PENDIENTES	pág. 359
4.10.1.7.a. EXPEDIENTES SOBRE ARRESTO DE FIN DE SEMANA	pág. 359
4.10.1.7.b. EXPEDIENTES SOBRE ARRESTO DE FIN DE SEMANA POR JUZGADO	pág. 359
4.10.1.7.c. REPRESENTACIÓN GRÁFICA PENDIENTES AL INICIAR Y FINALIZAR EL AÑO	pág. 360
4.10.1.7.d. EVOLUCIÓN GRÁFICA DE ARRESTO DE FIN DE SEMANA PENDIENTES	pág. 360
4.10.1.8.a. EXPEDIENTES SOBRE SEGUIMIENTO DE LAS MEDIDAS DE SEGURIDAD	pág. 360
4.10.1.8.b. EXPEDIENTES SOBRE SEGUIMIENTO DE LAS MEDIDAS DE SEGURIDAD POR JUZGADO	pág. 360
4.10.1.8.c. REPRESENTACIÓN GRÁFICA PENDIENTES AL INICIAR Y FINALIZAR EL AÑO	pág. 361
4.10.1.8.d. EVOLUCIÓN GRÁFICA DE SEGUIMIENTO MEDIDAS DE SEGURIDAD PENDIENTES	pág. 361
4.10.1.9.a. REFUNDICIÓN DE CONDENA	pág. 361
4.10.1.9.b. REFUNDICIÓN DE CONDENA POR JUZGADO	pág. 362
4.10.1.10.a. LIMITACIONES DE RÉGIMEN (ART. 75 RP)	pág. 362
4.10.1.10.b. LIMITACIONES DE RÉGIMEN (ART. 75RP) POR JUZGADO	pág. 362

4.10.1.10.c. REPRESENTACIÓN GRÁFICA PENDIENTES AL INICIAR Y FINALIZAR EL AÑO	pág. 362
4.10.1.10.d. EVOLUCIÓN GRÁFICA DE LIMITACIONES DE RÉGIMEN PENDIENTES	pág. 363
4.10.1.11.a. MEDIDAS COERCITIVAS (ART. 72 RP)	pág. 363
4.10.1.11.b. MEDIDAS COERCITIVAS (ART. 72 RP) POR JUZGADO	pág. 363
4.10.1.11.c. REPRESENTACIÓN GRÁFICA PENDIENTES AL INICIAR Y FINALIZAR EL AÑO	pág. 364
4.10.1.11.d. EVOLUCIÓN GRÁFICA DE MEDIDAS COERCITIVAS PENDIENTES	pág. 364
4.10.1.12.a. TRABAJOS EN BENEFICIO DE LA COMUNIDAD	pág. 364
4.10.1.12.b. TRABAJOS EN BENEFICIO DE LA COMUNIDAD POR JUZGADO	pág. 365
4.10.1.12.c. REPRESENTACIÓN GRÁFICA PENDIENTES AL INICIAR Y FINALIZAR EL AÑO	pág. 365
4.10.1.12.d. EVOLUCIÓN GRÁFICA PENDIENTES AL INICIAR Y FINALIZAR EL AÑO	pág. 365
4.10.1.12.e. INCUMPLIMIENTOS EN EL PLAN DE TRABAJOS	pág. 366
4.10.1.13. RESOLUCIONES DEL ART. 60 DEL CÓDIGO PENAL	pág. 366
4.10.1.14. RESOLUCIONES SOBRE APLICACIÓN DEL RÉGIMEN GENERAL PENITENCIARIO ART. 36 C	pág. 366
4.10.1.15. ABONO PRISIÓN PREVENTIVA	pág. 366
4.10.1.16. OTRAS QUEJAS NO INCLUIDAS EN LOS APARTADOS ANTERIORES	pág. 366
4.10.1.17. SUMA DE TODOS LOS APARTADOS ANTERIORES (desde el 4.10.1.1. hasta el 4.10.1.16.)	pág. 366
4.10.1.17.a. SUMA DE LOS APARTADOS DESDE EL 4.10.1.1. AL 4.10.1.16.	pág. 366
4.10.1.17.b. SUMA DE LOS APARTADOS DESDE EL 4.10.1.1. AL 4.10.1.16. POR JUZGADO	pág. 367
4.10.1.17.c. REPRESENTACIÓN GRÁFICA PENDIENTES AL INICIAR Y FINALIZAR EL AÑO	pág. 367
4.10.1.17.d. GRÁFICA DE LA VARIACIÓN DEL PORCENTAJE DE TODOS LOS APARTADOS	pág. 368
4.10.1.17.e. EVOLUCIÓN GRÁFICA PENDIENTES AL INICIAR Y FINALIZAR EL AÑO	pág. 368
4.10.1.17.f. REPRESENTACIÓN GRÁFICA DE LOS RECURSOS PENDIENTES	pág. 369
4.10.1.18. RECURSOS DE REFORMA RESUELTOS DURANTE EL AÑO	pág. 370
4.10.1.19. RECURSOS DE APELACIÓN RESUELTOS DURANE EL AÑO	pág. 370
4.10.1.20. NÚMERO DE EXPEDIENTES NUEVOS ABIERTOS POR JUZGADO	pág. 370
4.10.1.21. NÚMERO TOTAL DE INTERNOS AL FINALIZAR EL AÑO	pág. 370
4.10.1.22. DECRETOS	pág. 370
4.10.1.23 AUTOS FINALES DICTADOS	pág. 371
4.10.1.24. EXPEDIENTES RESUELTOS PENDIENTES DE FIRMEZA	pág. 371
4.10.1.25 INDULTOS PARTICULARES RESUELTOS	pág. 371
4.10.1.26. RECURSOS DE REVISIÓN CONTRA RESOLUCIONES DEL LETRADO DE LA ADMINISTRACIÓN DE JUSTICIA	pág. 371
4.10.1.27. INSTRUMENTOS DE RECONOCIMIENTO MUTUO DE RESOLUCIONES PENALES EN LA UNIÓN EUROPEA EMITIDAS	pág. 371
4.10.2 CARGA DE TRABAJO EN RELACIÓN A LOS NUEVOS MÓDULOS PUBLICADOS EN EL BOE EL 28/12/18	pág. 371
4.10.3 DURACIÓN ESTIMADA DE LOS ASUNTOS EN LOS ÓRGANOS JUDICIALES. CALCULADO EN MESES	pág. 371

INTRODUCCIÓN REALIZADA POR EL MAGISTRADO DELEGADO DE LOS JUZGADOS DE VIGILANCIA PENITENCIARIA DE BARCELONA

Los Juzgados de Vigilancia Penitenciaria siguen trabajando de forma eficiente, pese a superar el módulo de entrada del CGPJ prácticamente todos los órganos. Debe destacarse un descenso en la entrada en el Juzgado de Vigilancia Penitenciaria nº 2 que arrastra el cierre del CP de la Modelo, situación que ya se corrigió con la modificación de las normas de reparto aprobadas por Sala de Gobierno en febrero de 2018 de forma que en la actualidad la distribución competencial es en la forma siguiente:

Juzgado de Vigilancia Penitenciaria nº 1 de Cataluña es competente sobre el C.P. DONES DE BARCELONA, el C.P. JOVES DE BARCELONA, el C.P. PUIG DE LES BASSES y el C.P. OBERT DE GIRONA, una tercera parte de todos los Trabajos en Beneficio de la Comunidad., todas las Medidas de Seguridad, excepto las Libertades Vigiladas de centros que no son de su competencia y del procedimiento previsto en el art. 106.2 del C.P. respecto de la medida de seguridad de Libertad Vigilada que hayan sido impuestas a los penados que provengan de los centros penitenciarios que les han sido atribuidos.

El Juzgado de Vigilancia Penitenciaria nº 2 de Cataluña es competente sobre el C.P. BRIANS-1, una tercera parte de todos los Trabajos en Beneficio de la Comunidad, los recursos formulados por el interno o su representante y/o el Ministerio Fiscal contra las resoluciones de la Dirección General de Servicios Penitenciarios y/o contra los acuerdos de las Juntas de Tratamiento ex art. 103.7 R.P., que provengan del Centro Penitenciario de Brians-2 sobre clasificación inicial, mantenimiento, progresión y regresión de grado de tratamiento, del procedimiento previsto en el art. 106.2 del C.P. respecto de la medida de seguridad de Libertad Vigilada que hayan sido impuestas a los penados que provengan de los centros penitenciarios que les han sido atribuidos.

El Juzgado de Vigilancia Penitenciaria nº 4 de Cataluña: es competente C.P. BRIANS-2, del procedimiento previsto en el art. 106.2 del C.P. respecto de la medida de seguridad de Libertad Vigilada que hayan sido impuestas a los penados que provengan de los centros penitenciarios que les han sido atribuidos.

El Juzgado de Vigilancia Penitenciaria nº 5 de Cataluña es competente sobre el C.P. LLEDONERS y sobre el C.P. OBERT-2 DE BARCELONA ; una tercera parte de todos los Trabajos en Beneficio de la Comunidad y sobre los recursos formulados por el interno o su representante y/o el Ministerio Fiscal contra las resoluciones de la Dirección General de Servicios Penitenciarios y/o contra los acuerdos de las Juntas de Tratamiento ex art. 103.7 R.P., que provengan del Centro Penitenciario de Quatre Camins sobre clasificación inicial, mantenimiento, progresión y regresión de grado de tratamiento. También del procedimiento previsto en el art. 106.2 del C.P. respecto de la medida de seguridad de Libertad Vigilada que hayan sido impuestas a los penados que provengan de los centros penitenciarios que les han sido atribuidos.

El Juzgado de Vigilancia Penitenciaria nº 6 de Cataluña es competente sobre el C.P. QUATRE CAMINS, del procedimiento previsto en el art. 106.2 del C.P. respecto de la medida de seguridad de Libertad Vigilada que hayan sido impuestas a los penados que provengan de los centros penitenciarios que les han sido atribuidos.

4.10. VIGILANCIA PENITENCIARIA

4.10.1. DATOS ESTADÍSTICOS PERÍODO 2019

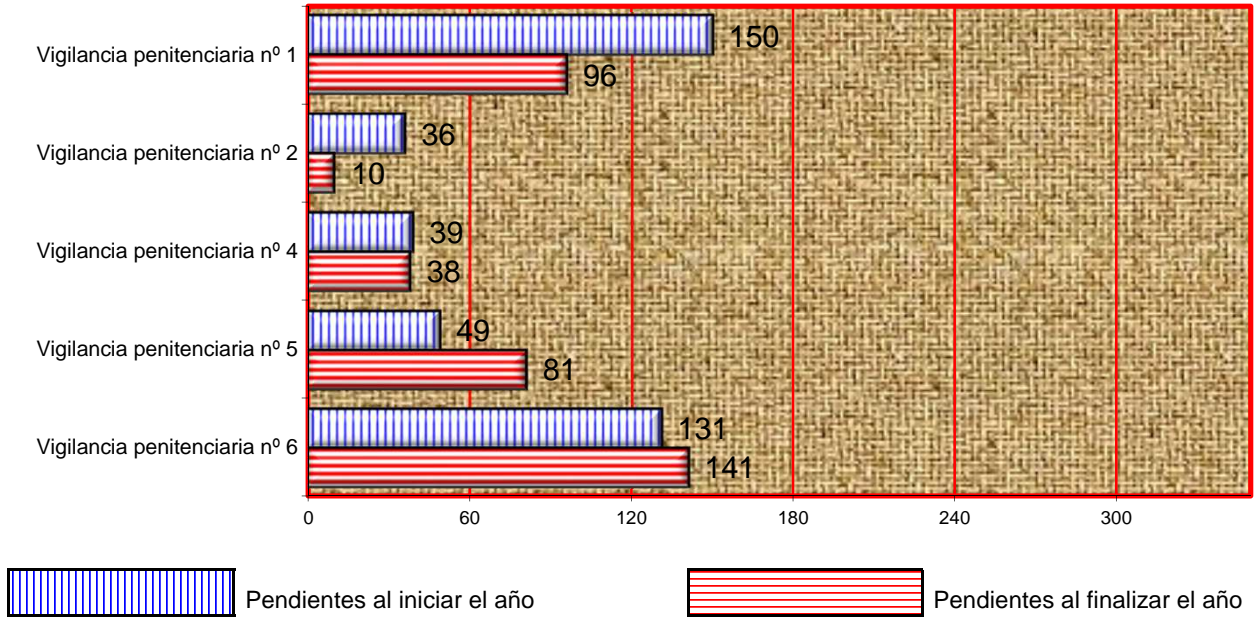
4.10.1.1. Vigilancia penitenciaria nº 1, 2, 4, 5 y 6

4.10.1.1.a. PERMISOS DE SALIDA	Pendientes al iniciar el año	Ingresados durante el año	Resueltos durante el año	Pendientes al finalizar el año
A petición del centro penitenciario	195	6.218	6.100	209
Por recurso o queja del interno contra denegación de permiso	164	983	1.025	113
Suspensiones del permiso de salida	46	581	552	44
Total	405	7.782	7.677	366

4.10.1.1.b. PERMISOS DE SALIDA POR JUZGADO	Pendientes al iniciar el año	Ingresados durante el año	Resueltos durante el año	Pendientes al finalizar el año
Vigilancia penitenciaria nº 1	150	1.285	1.195	96
Vigilancia penitenciaria nº 2	36	399	425	10
Vigilancia penitenciaria nº 4	39	2.337	2.338	38
Vigilancia penitenciaria nº 5	49	1.851	1.819	81
Vigilancia penitenciaria nº 6	131	1.910	1.900	141
Total	405	7.782	7.677	366

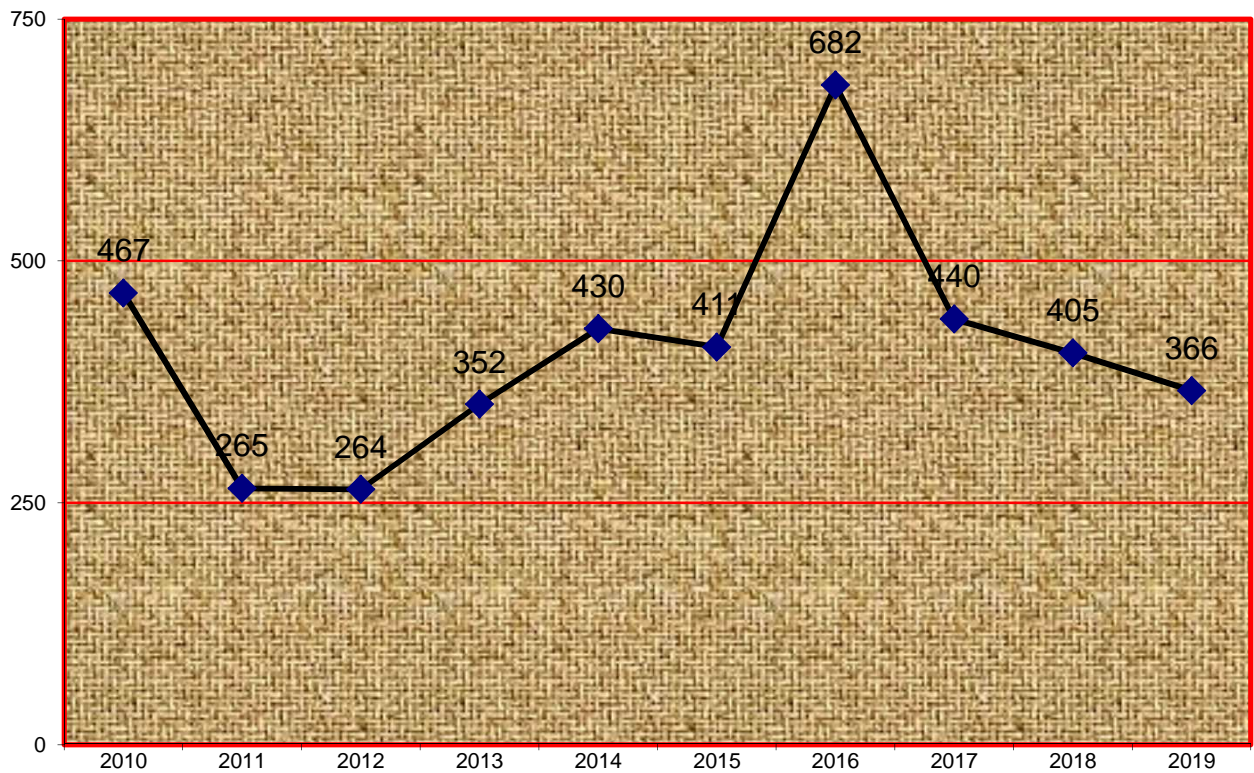
4.10.1.1.c. REPRESENTACIÓN GRÁFICA DE LOS PERMISOS DE SALIDA PENDIENTES AL INICIAR Y FINALIZAR EL AÑO

PERÍODO 2019



4.10.1.1.d. EVOLUCIÓN GRÁFICA DE LOS PERMISOS DE SALIDA PENDIENTES AL FINALIZAR EL AÑO

PERÍODO DE 2010 A 2019

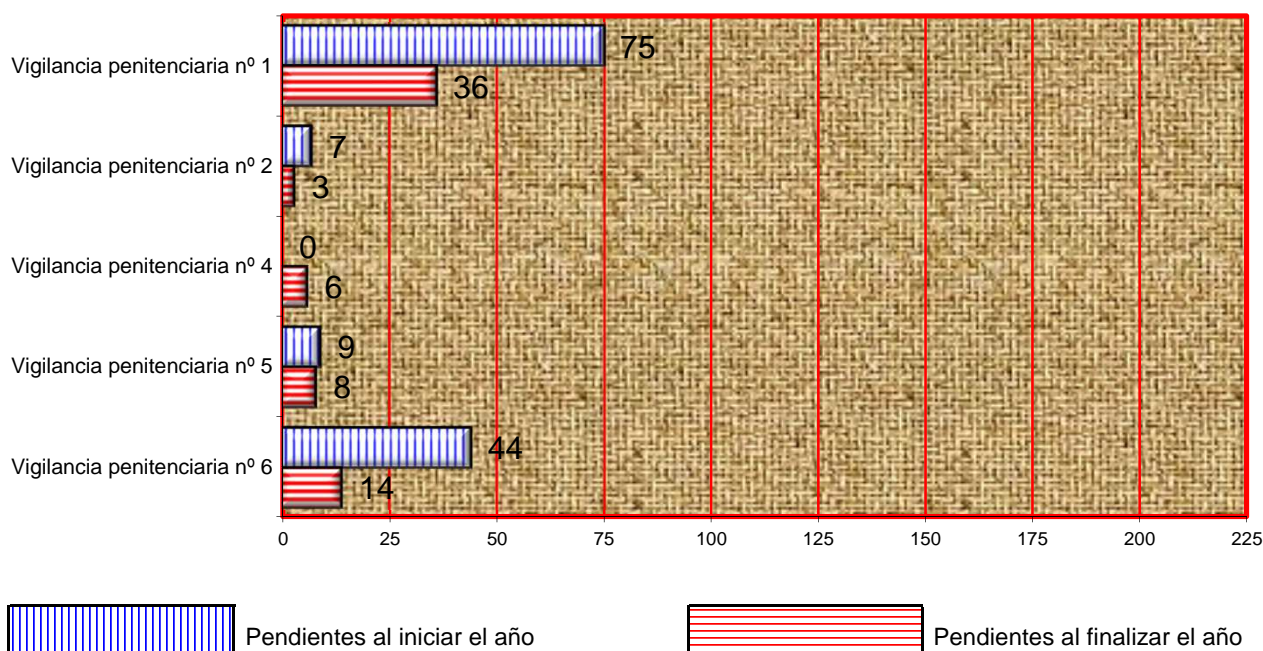


4.10.1.2.a. RECURSOS CONTRA SANCIONES DISCIPLINARIAS	Pendientes al iniciar el año	Ingresados durante el año	Resueltos durante el año	Pendientes al finalizar el año
		135	1.459	1.425

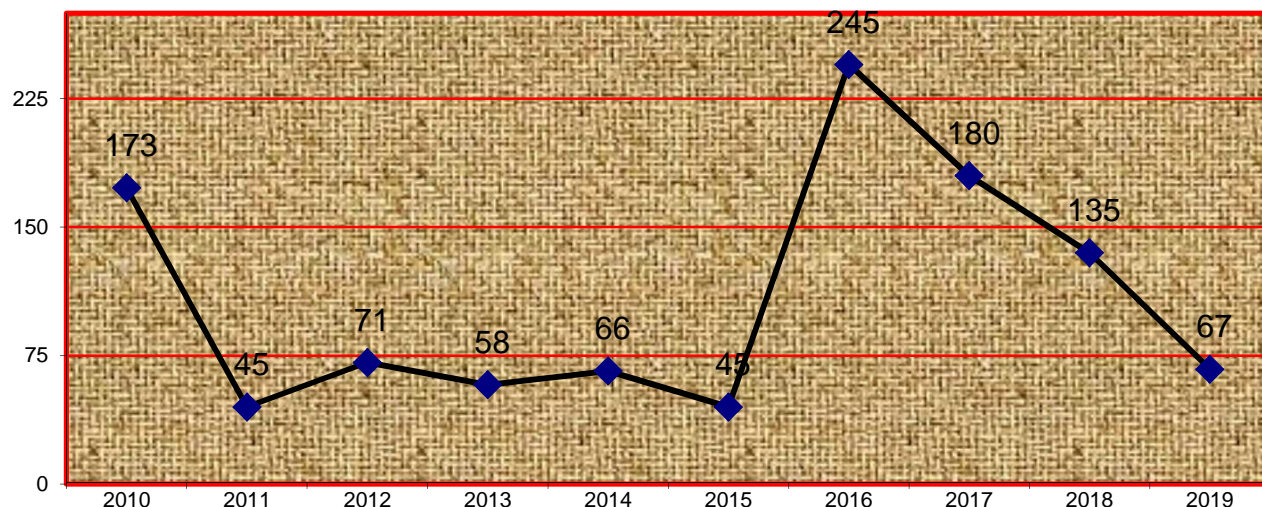
4.10.1.2.b. RECURSOS CONTRA SANCIONES DISCIPLINARIAS POR JUZGADO	Pendientes al iniciar el año	Ingresados durante el año	Resueltos durante el año	Pendientes al finalizar el año
	Vigilancia penitenciaria nº 1	75	607	544
Vigilancia penitenciaria nº 2	7	157	161	3
Vigilancia penitenciaria nº 4	0	295	289	6
Vigilancia penitenciaria nº 5	9	176	177	8
Vigilancia penitenciaria nº 6	44	224	254	14
Total	135	1.459	1.425	67

4.10.1.2.c. REPRESENTACIÓN GRÁFICA DE LOS RECURSOS CONTRA SANCIONES DISCIPLINARIAS PENDIENTES AL INICIAR Y FINALIZAR EL AÑO

PERÍODO 2019



4.10.1.2.d. EVOLUCIÓN GRÁFICA DE LOS RECURSOS CONTRA SANCIONES DISCIPLINARIAS PENDIENTES AL FINALIZAR EL AÑO PERÍODO DE 2010 A 2019

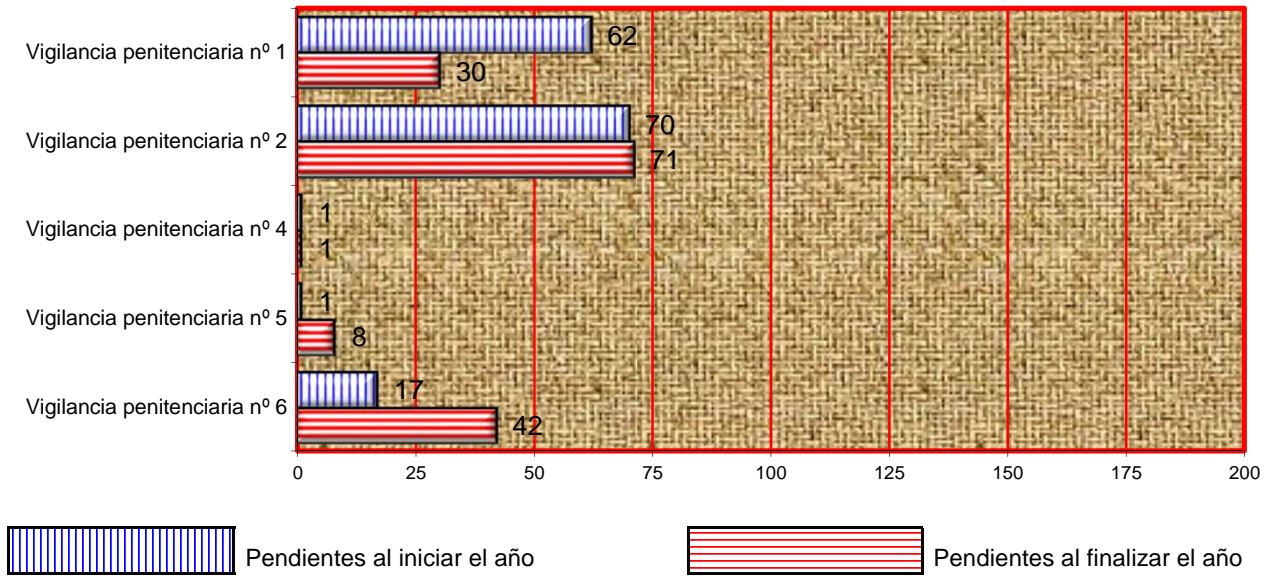


4.10.1.3.a. RECURSOS SOBRE CLASIFICACIÓN EN GRADO	Pendientes al iniciar el año	Ingresados durante el año	Resueltos durante el año	Pendientes al finalizar el año
Recursos sobre clasificación en grado	93	1.092	1.087	91
Aprobación de las propuestas del art. 100.2	58	552	535	61
Total	151	1.644	1.622	152

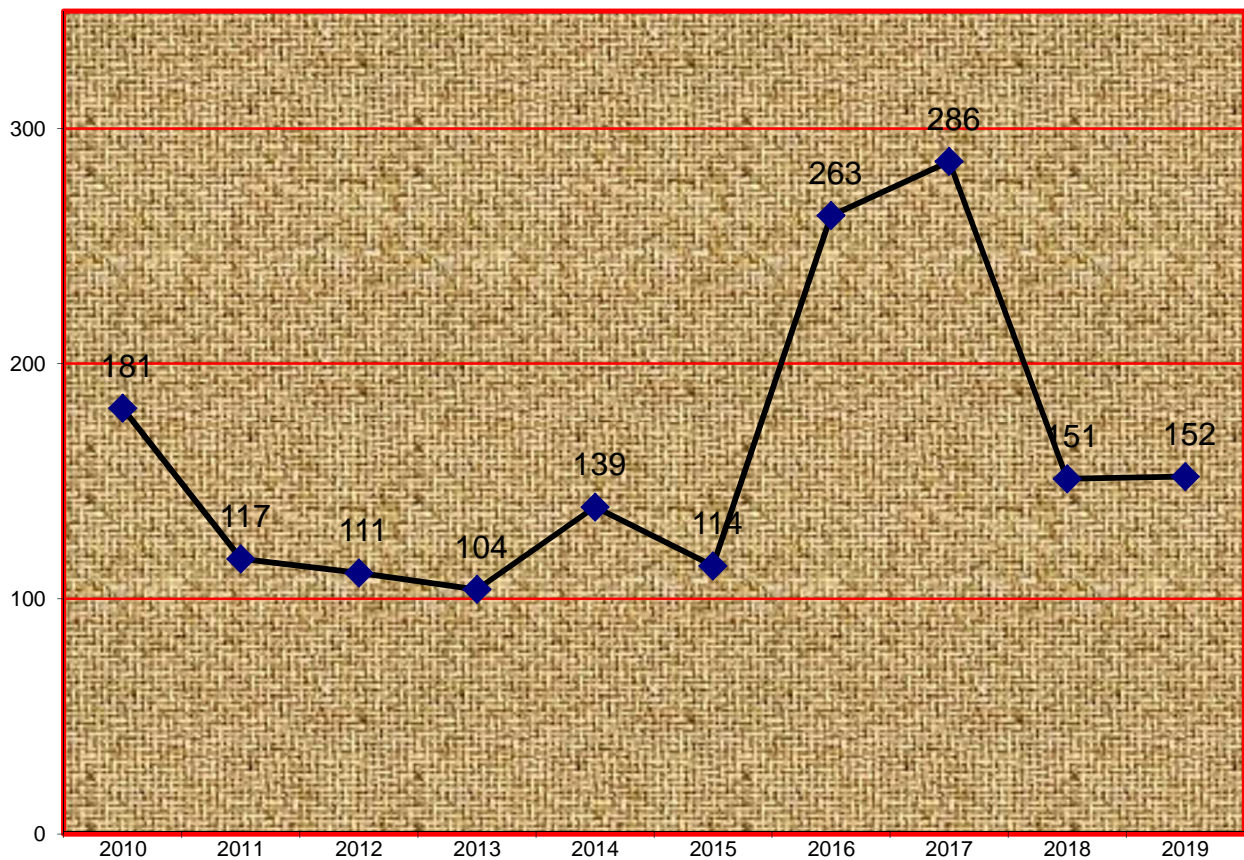
4.10.1.3.b. RECURSOS SOBRE CLASIFICACIÓN EN GRADO POR JUZGADO	Pendientes al iniciar el año	Ingresados durante el año	Resueltos durante el año	Pendientes al finalizar el año
Total recursos sobre clasif. en grado de Vigilancia Penitenciaria nº 1	62	337	348	30
Total recursos sobre clasif. en grado de Vigilancia Penitenciaria nº 2	70	493	492	71
Total recursos sobre clasif. en grado de Vigilancia Penitenciaria nº 4	1	121	121	1
Total recursos sobre clasif. en grado de Vigilancia Penitenciaria nº 5	1	447	440	8
Total recursos sobre clasif. en grado de Vigilancia Penitenciaria nº 6	17	246	221	42
Total recursos de Vigilancia Penitenciaria nº 1, 2, 4, 5 y 6	151	1.644	1.622	152

4.10.1.3.c. REPRESENTACIÓN GRÁFICA DE LOS RECURSOS SOBRE CLASIFICACIÓN EN GRADO PENDIENTES AL INICIAR Y FINALIZAR EL AÑO

PERÍODO 2019



4.10.1.3.d. EVOLUCIÓN GRÁFICA DE LOS RECURSOS DE CLASIFICACIÓN EN GRADO PENDIENTES AL FINALIZAR EL AÑO PERÍODO DE 2010 A 2019

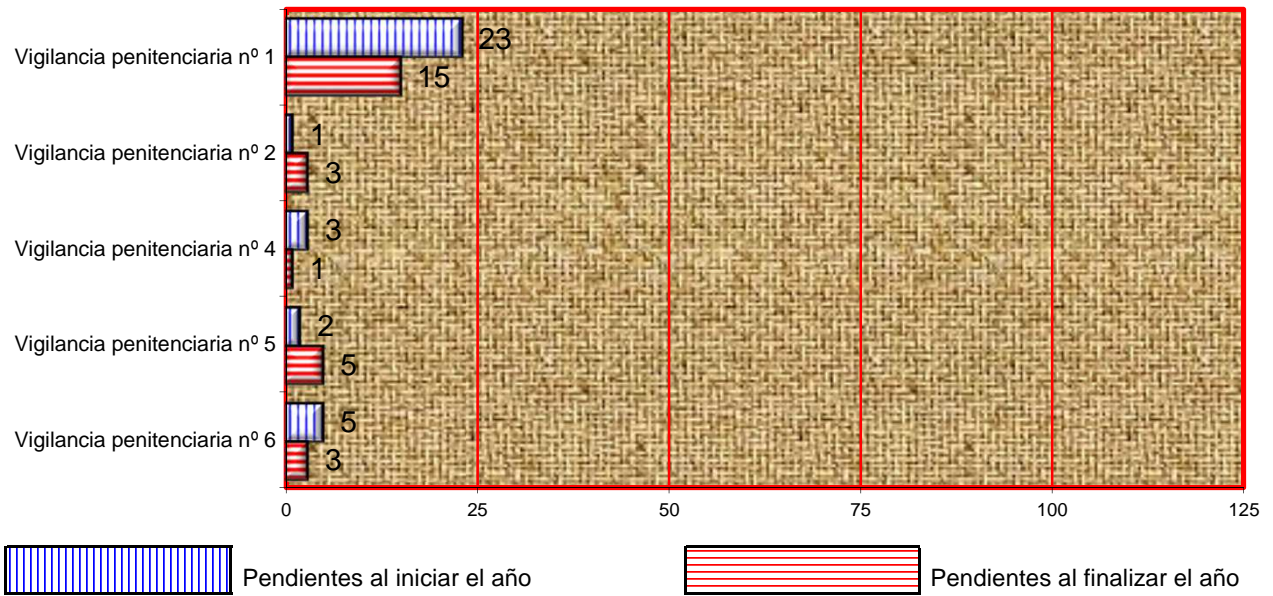


4.10.1.4.a. LIBERTAD CONDICIONAL	Pendientes al iniciar el año	Ingresados durante el año	Resueltos durante el año	Pendientes al finalizar el año
Libertad condicional anticipada (art. 196 R.P.)	4	108	104	8
Régimen general de los art. 90 y 91 del Código penal	27	802	802	16
Libertad condicional extranjeros (art. 197 RP)	0	40	40	2
Revocaciones de libertad condicional	2	58	60	0
Modificaciones de cond. libertad condicional	0	128	127	1
Otros	1	180	181	0
Total	34	1.316	1.314	27

4.10.1.4.b. LIBERTAD CONDICIONAL POR JUZGADO	Pendientes al iniciar el año	Ingresados durante el año	Resueltos durante el año	Pendientes al finalizar el año
Vigilancia penitenciaria nº 1	23	398	397	15
Vigilancia penitenciaria nº 2	1	65	63	3
Vigilancia penitenciaria nº 4	3	12	14	1
Vigilancia penitenciaria nº 5	2	774	771	5
Vigilancia penitenciaria nº 6	5	67	69	3
Total	34	1.316	1.314	27

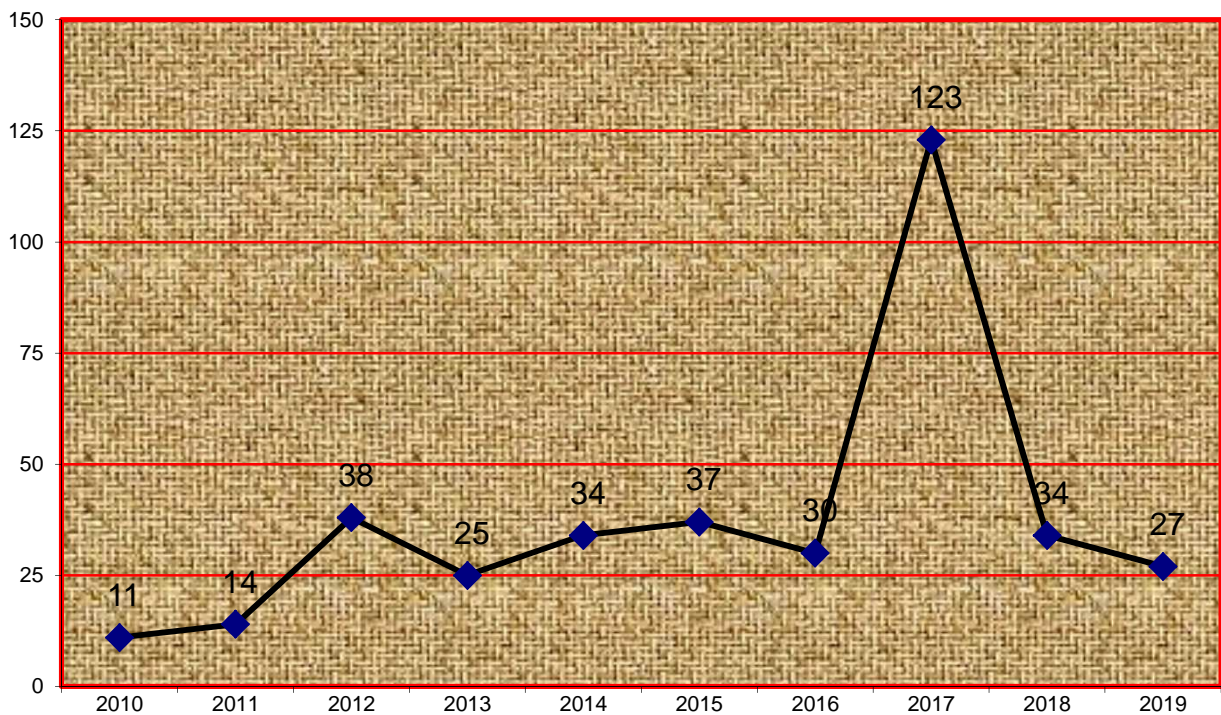
4.10.1.4.c. REPRESENTACIÓN GRÁFICA DE LIBERTAD CONDICIONAL PENDIENTES AL INICIAR Y FINALIZAR EL AÑO

PERÍODO 2019



4.10.1.4.d. EVOLUCIÓN GRÁFICA DE LIBERTAD CONDICIONAL PENDIENTES AL FINALIZAR EL AÑO

PERÍODO DE 2010 A 2019




4.10.1.5.a. BENEFICIOS PENITENCIARIOS	Pendientes al iniciar el año	Ingresados durante el año	Resueltos durante el año	Pendientes al finalizar el año
Redenciones ordinarias	0	0	0	0
Redenciones extraordinarias	0	2	2	0
Total	0	2	2	0

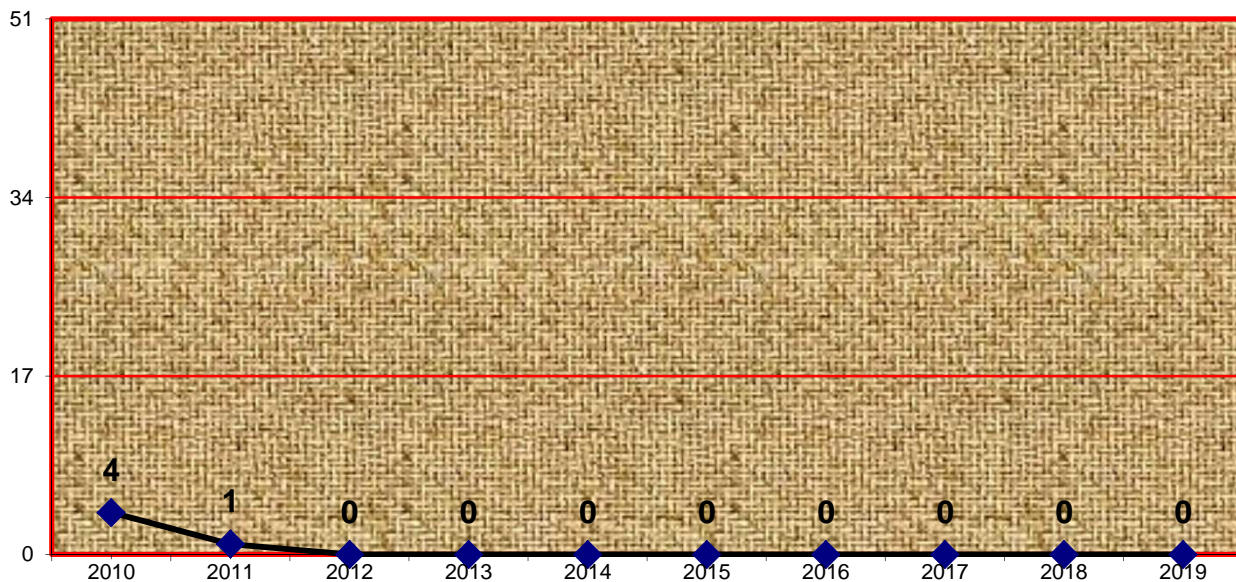
4.10.1.5.b. BENEFICIOS PENITENCIARIOS POR JUZGADO	Pendientes al iniciar el año	Ingresados durante el año	Resueltos durante el año	Pendientes al finalizar el año
Vigilancia penitenciaria nº 1	0	0	0	0
Vigilancia penitenciaria nº 2	0	0	0	0
Vigilancia penitenciaria nº 4	0	0	0	0
Vigilancia penitenciaria nº 5	0	0	0	0
Vigilancia penitenciaria nº 6	0	2	2	0
Total	0	2	2	0

4.10.1.5.c. REPRESENTACIÓN GRÁFICA DE LOS BENEFICIOS PENITENCIARIOS PENDIENTES AL INICIAR Y FINALIZAR EL AÑO

PERÍODO 2019



4.10.1.5.d. EVOLUCIÓN GRÁFICA DE LOS BENEFICIOS PENITENCIARIOS PENDIENTES AL FINALIZAR EL AÑO PERÍODO DE 2010 A 2019

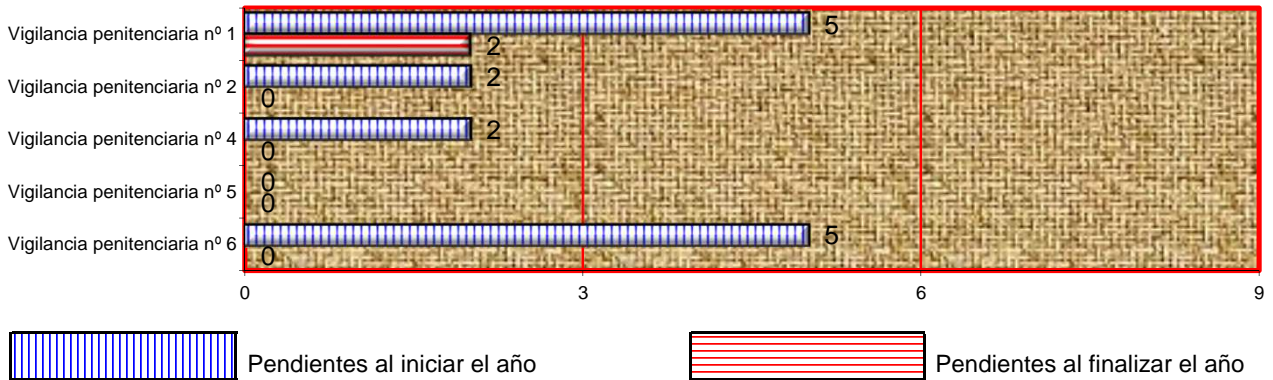


4.10.1.6.a. QUEJAS CONTRA LA INTERVENCIÓN, RESTRICCIÓN Y SUSPENSIÓN DE LAS COMUNICACIONES	Pendientes al iniciar el año	Ingresados durante el año	Resueltos durante el año	Pendientes al finalizar el año
		14	116	126

4.10.1.6.b. QUEJAS CONTRA LA INTERVENCIÓN, RESTRICCIÓN Y SUSPENSIÓN DE LAS COMUNICACIONES POR JUZGADO	Pendientes al iniciar el año	Ingresados durante el año	Resueltos durante el año	Pendientes al finalizar el año
	Vigilancia penitenciaria nº 1	5	12	13
Vigilancia penitenciaria nº 2	2	3	5	0
Vigilancia penitenciaria nº 4	2	15	17	0
Vigilancia penitenciaria nº 5	0	83	83	0
Vigilancia penitenciaria nº 6	5	3	8	0
Total	14	116	126	2

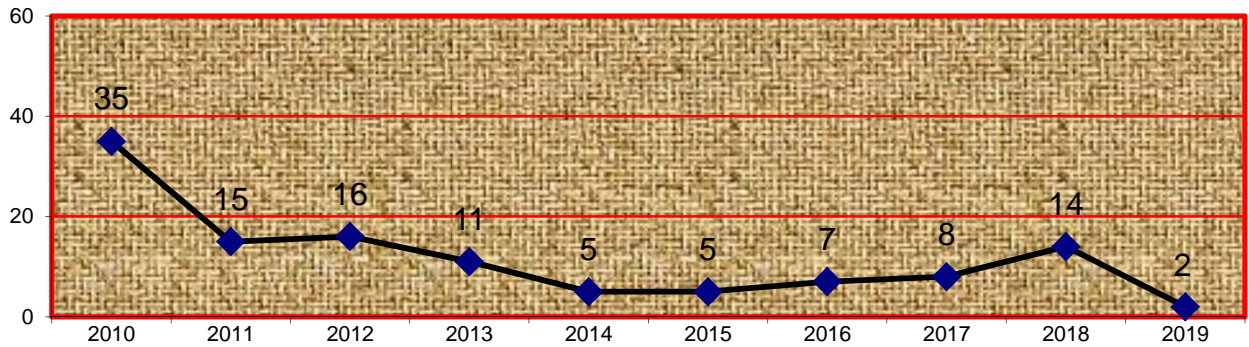
4.10.1.6.c. REPRESENTACIÓN GRÁFICA DE LAS QUEJAS SOBRE LA INTERVENCIÓN, RESTRICCIÓN Y SUSPENSIÓN DE LAS COMUNICACIONES PENDIENTES AL INICIAR Y FINALIZAR EL AÑO

PERÍODO 2019



4.10.1.6.d. EVOLUCIÓN GRÁFICA DE LAS QUEJAS SOBRE LA INTERVENCIÓN, RESTRICCIÓN Y SUSPENSIÓN DE LAS COMUNICACIONES PENDIENTES AL FINALIZAR EL AÑO

PERÍODO DE 2010 A 2019

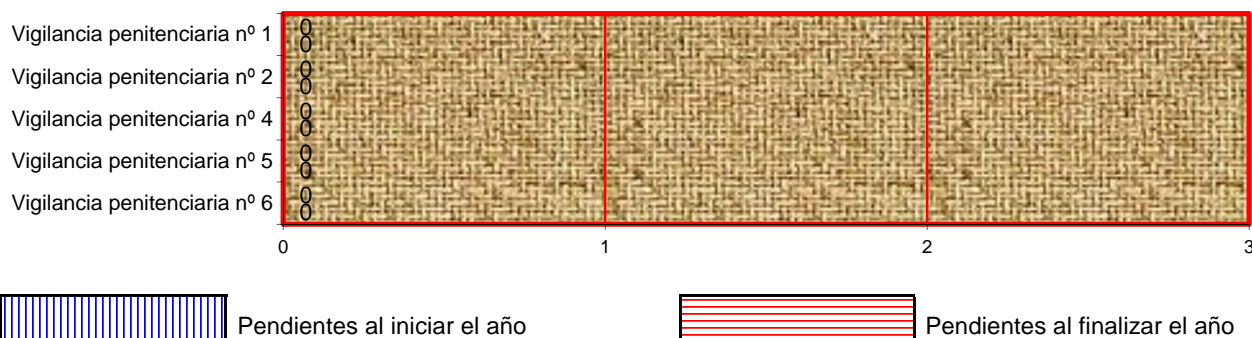


4.10.1.7.a. EXPEDIENTES SOBRE ARRESTOS FIN DE SEMANA	Pendientes al iniciar el año	Ingresados durante el año	Resueltos durante el año	Pendientes al finalizar el año
	0	0	0	0

4.10.1.7.b. EXPEDIENTES SOBRE ARRESTOS FIN DE SEMANA POR JUZGADO	Pendientes al iniciar el año	Ingresados durante el año	Resueltos durante el año	Pendientes al finalizar el año
	Vigilancia penitenciaria nº 1	0	0	0
Vigilancia penitenciaria nº 2	0	0	0	0
Vigilancia penitenciaria nº 4	0	0	0	0
Vigilancia penitenciaria nº 5	0	0	0	0
Vigilancia penitenciaria nº 6	0	0	0	0
Total	0	0	0	0

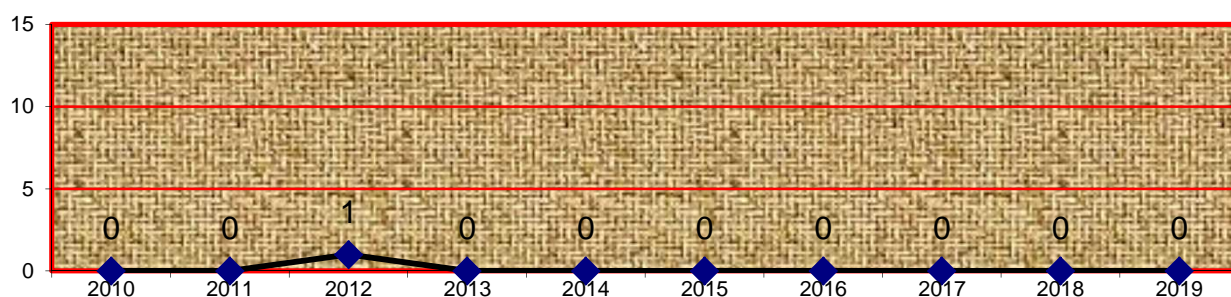
4.10.1.7.c. REPRESENTACIÓN GRÁFICA DE LOS EXPEDIENTES SOBRE ARRESTOS FIN DE SEMANA PENDIENTES AL INICIAR Y FINALIZAR EL AÑO

PERÍODO 2019



4.10.1.7.d. EVOLUCIÓN GRÁFICA SOBRE ARRESTOS DE FIN DE SEMANA PENDIENTES AL FINALIZAR EL AÑO

PERÍODO DE 2010 A 2019

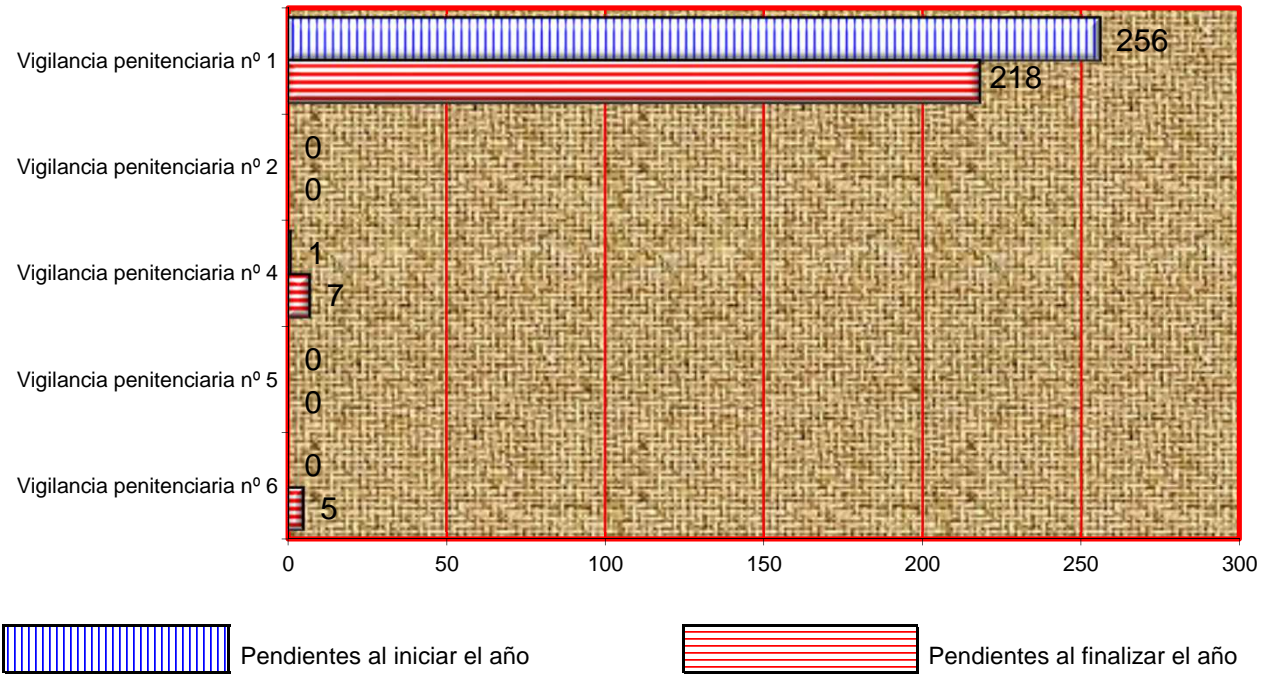


4.10.1.8.a. EXPEDIENTES SOBRE SEGUIMIENTO DE LAS MEDIDAS DE SEGURIDAD	Pendientes al iniciar el año	Ingresados durante el año	Resueltos durante el año	Pendientes al finalizar el año
Internamiento de centros	203	74	84	132
Tratamiento ambulatorio	54	43	35	87
Propuestas realizadas en relación a las medias de seguridad	0	135	124	11
Total	257	252	243	230

4.10.1.8.b. EXPEDIENTES SOBRE SEGUIMIENTO DE MEDIDAS DE SEGURIDAD POR JUZGADO	Pendientes al iniciar el año	Ingresados durante el año	Resueltos durante el año	Pendientes al finalizar el año
Vigilancia penitenciaria nº 1	256	209	211	218
Vigilancia penitenciaria nº 2	0	10	10	0
Vigilancia penitenciaria nº 4	1	10	4	7
Vigilancia penitenciaria nº 5	0	12	12	0
Vigilancia penitenciaria nº 6	0	11	6	5
Total	257	252	243	230

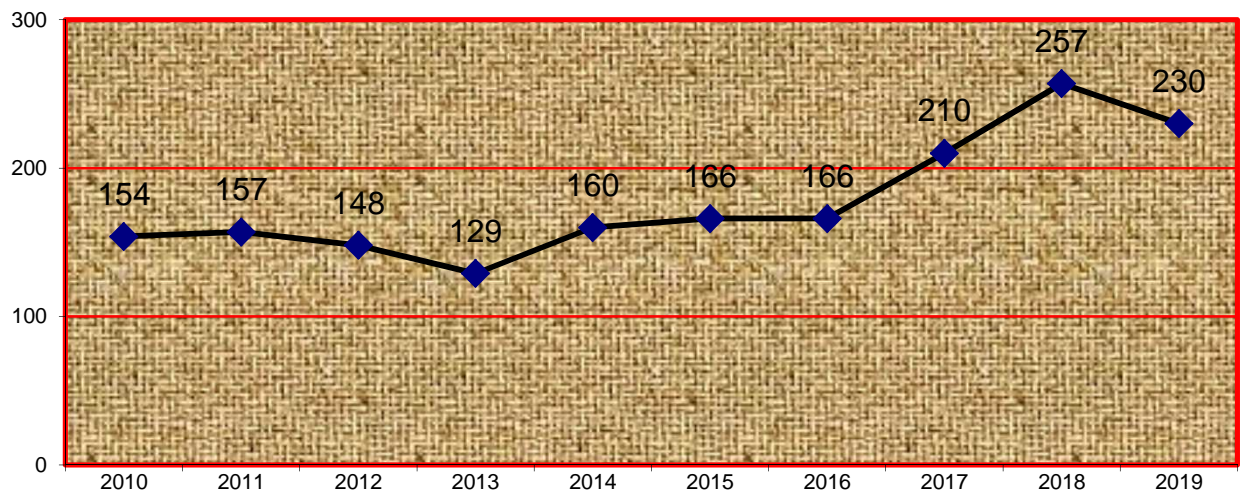
4.10.1.8.c. REPRESENTACIÓN GRÁFICA DE LOS EXPEDIENTES SOBRE SEGUIMIENTO DE LAS MEDIDAS DE SEGURIDAD PENDIENTES AL INICIAR Y FINALIZAR EL AÑO

PERÍODO 2019



4.10.1.8.d. EVOLUCIÓN GRÁFICA DE EXPEDIENTES SOBRE EL SEGUIMIENTO DE LAS MEDIDAS DE SEGURIDAD PENDIENTES AL FINALIZAR EL AÑO

PERÍODO DE 2010 A 2019



4.10.1.9.a. REFUNDICIÓN DE CONDENA (ART. 193.2 RP)

	Pendientes al iniciar el año	Ingresados durante el año	Resueltos durante el año	Pendientes al finalizar el año
	15	956	972	24

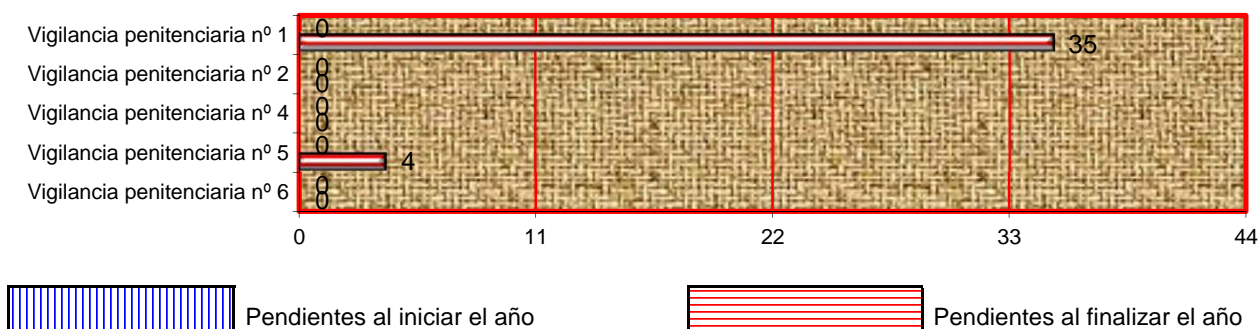
4.10.1.9.b. REFUNDICIÓN DE CONDENA (ART. 193.2 RP) POR JUZGADO	Pendientes al iniciar el año	Ingresados durante el año	Resueltos durante el año	Pendientes al finalizar el año
Vigilancia penitenciaria nº 1	0	232	240	17
Vigilancia penitenciaria nº 2	14	83	96	1
Vigilancia penitenciaria nº 4	1	171	172	0
Vigilancia penitenciaria nº 5	0	264	263	1
Vigilancia penitenciaria nº 6	0	206	201	5
Total	15	956	972	24

4.10.1.10.a. LIMITACIONES DE RÉGIMEN (ART. 75 RP)	Pendientes al iniciar el año	Ingresados durante el año	Resueltos durante el año	Pendientes al finalizar el año
	0	4.814	4.791	39

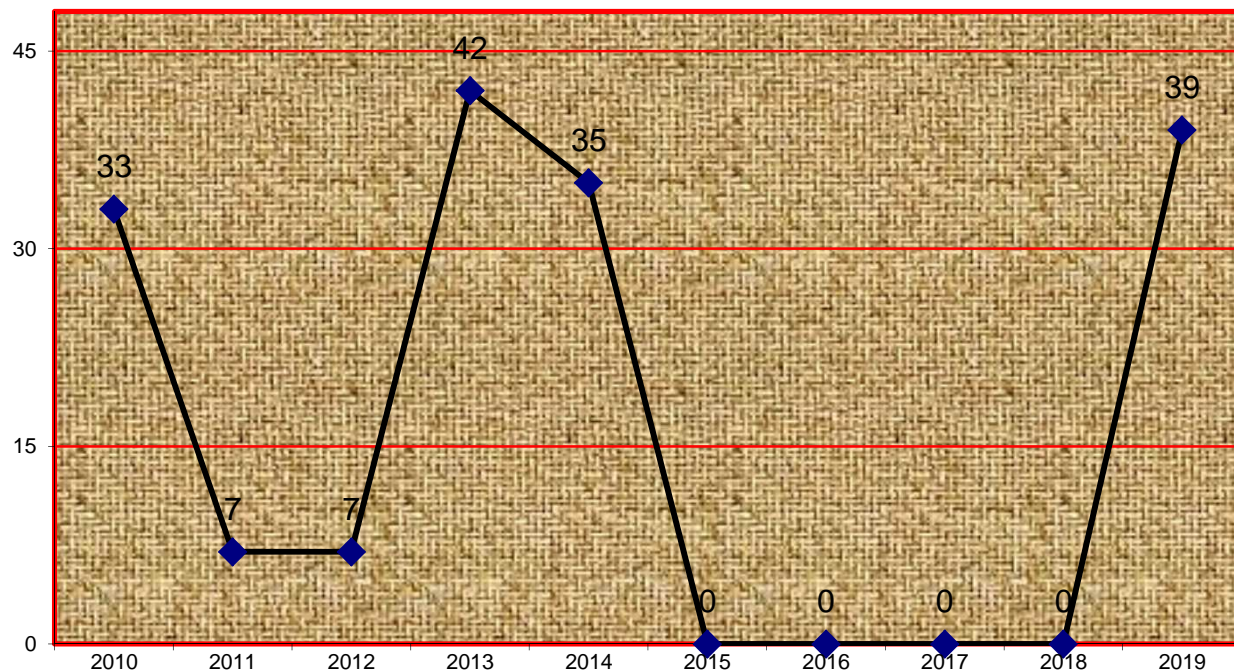
4.10.1.10.b. LIMITACIONES DE RÉGIMEN (ART. 75 RP) POR JUZGADO	Pendientes al iniciar el año	Ingresados durante el año	Resueltos durante el año	Pendientes al finalizar el año
Vigilancia penitenciaria nº 1	0	808	789	35
Vigilancia penitenciaria nº 2	0	59	59	0
Vigilancia penitenciaria nº 4	0	2.825	2.825	0
Vigilancia penitenciaria nº 5	0	281	277	4
Vigilancia penitenciaria nº 6	0	841	841	0
Total	0	4.814	4.791	39

4.10.1.10.c. REPRESENTACIÓN GRÁFICA DE LOS EXPEDIENTES DE LIMITACIONES DE RÉGIMEN (ART. 75 RP) PENDIENTES AL INICIAR Y FINALIZAR EL AÑO

PERÍODO 2019



4.10.1.10.d. EVOLUCIÓN GRÁFICA DE LOS EXPEDIENTES DE LIMITACIONES DE RÉGIMEN (ART. 75 RP) PENDIENTES AL FINALIZAR EL AÑO

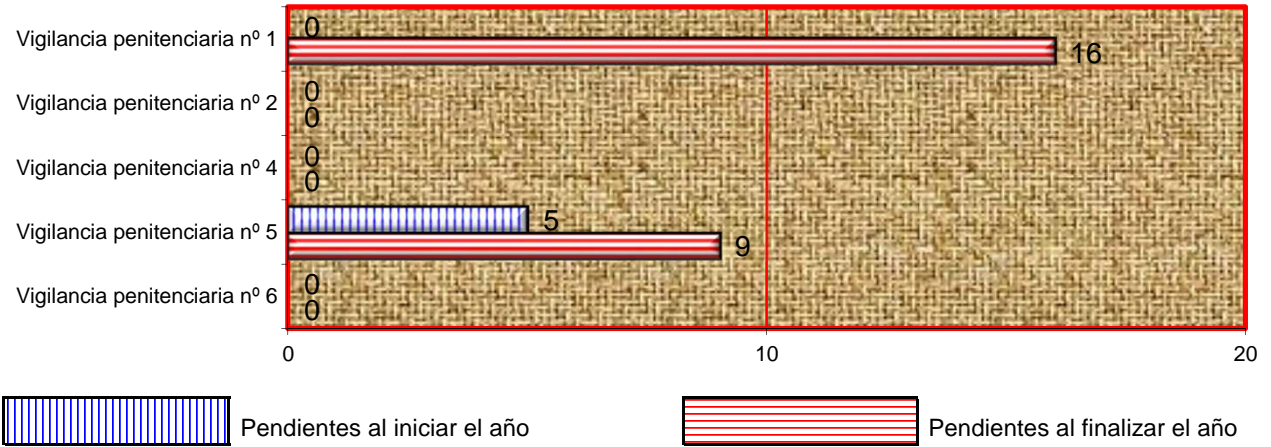


4.10.1.11.a. MEDIDAS COERCITIVAS (ART. 72 RP)	Pendientes al iniciar el año	Ingresados durante el año	Resueltos durante el año	Pendientes al finalizar el año
	5	4.405	4.393	25

4.10.1.11.b. MEDIDAS COERCITIVAS (ART. 72 RP) POR JUZGADO	Pendientes al iniciar el año	Ingresados durante el año	Resueltos durante el año	Pendientes al finalizar el año
Vigilancia penitenciaria nº 1	0	1.044	1.036	16
Vigilancia penitenciaria nº 2	0	467	467	0
Vigilancia penitenciaria nº 4	0	828	828	0
Vigilancia penitenciaria nº 5	5	1.177	1.173	9
Vigilancia penitenciaria nº 6	0	889	889	0
Total	5	4.405	4.393	25

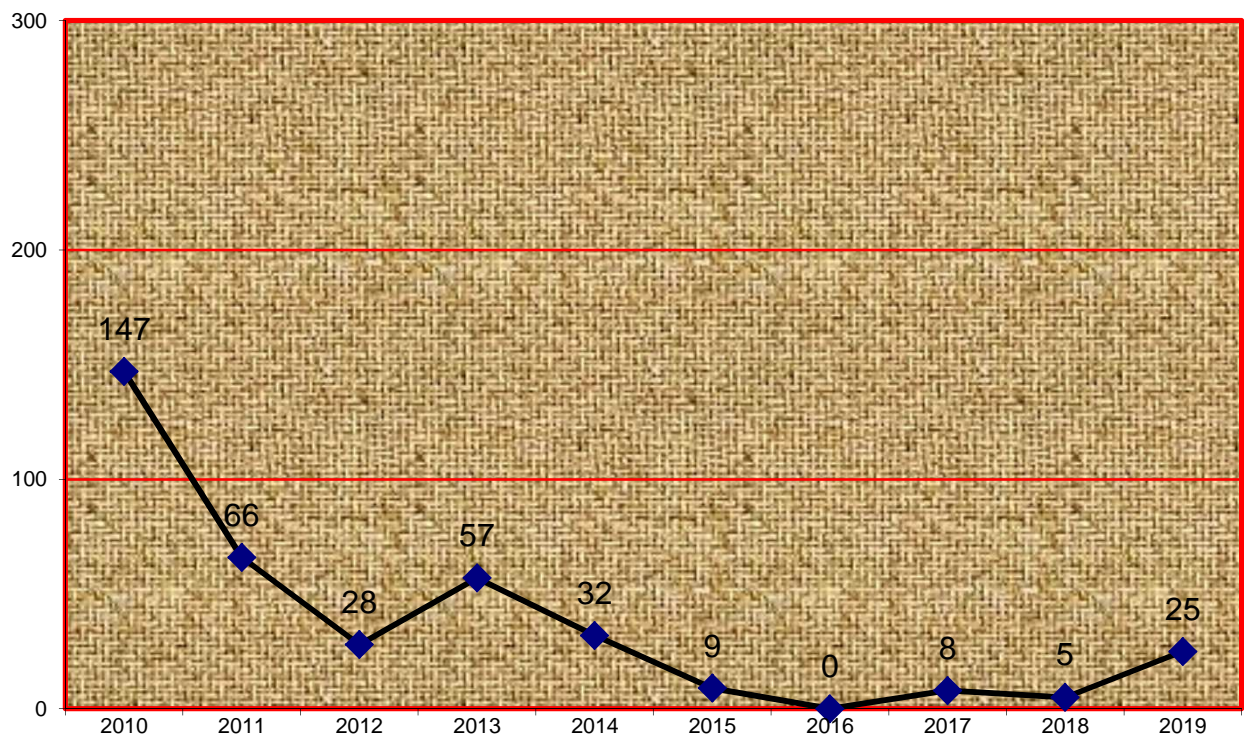
4.10.1.11.c. REPRESENTACIÓN GRÁFICA DE LAS MEDIDAS COERCITIVAS PENDIENTES AL INICIAR Y FINALIZAR EL AÑO

PERÍODO 2019



4.10.1.11.d. EVOLUCIÓN GRÁFICA DE LAS MEDIDAS COERCITIVAS (ART.72 RP) PENDIENTES AL FINALIZAR EL AÑO

PERÍODO DE 2010 A 2019



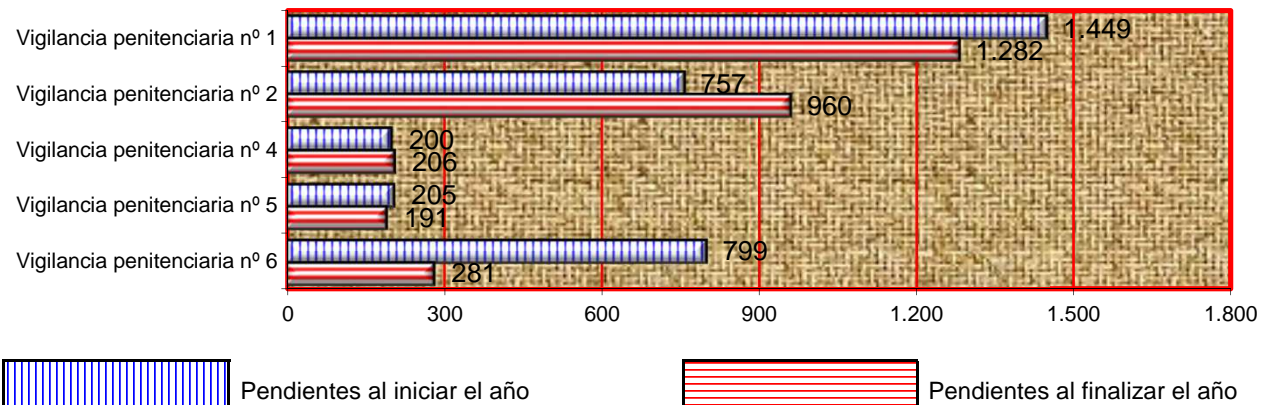
4.10.1.12.a. TRABAJOS EN BENEFICIO DE LA COMUNIDAD

Pendientes al iniciar el año	Ingresados durante el año	Resueltos durante el año	Pendientes al finalizar el año
3.410	3.358	3.850	2.920

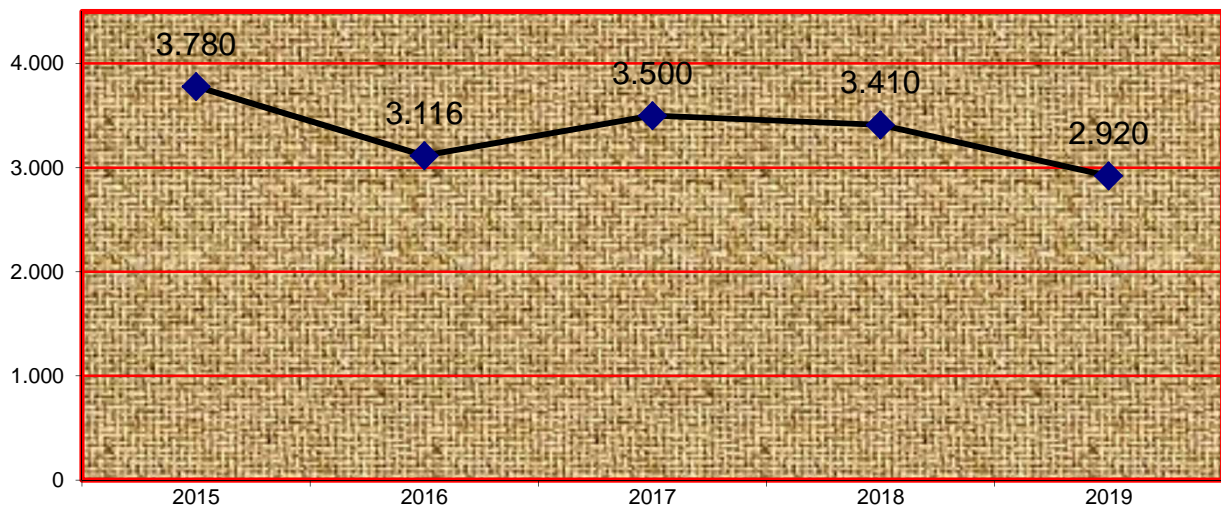
4.10.1.12.b. TRABAJOS EN BENEFICIO DE LA COMUNIDAD POR JUZGADO	Pendientes al iniciar el año	Ingresados durante el año	Resueltos durante el año	Pendientes al finalizar el año
Vigilancia penitenciaria nº 1	1.449	1.113	1.182	1.282
Vigilancia penitenciaria nº 2	757	1.141	938	960
Vigilancia penitenciaria nº 4	200	0	94	206
Vigilancia penitenciaria nº 5	205	1.104	1.118	191
Vigilancia penitenciaria nº 6	799	0	518	281
Total	3.410	3.358	3.850	2.920

4.10.1.12.c. REPRESENTACIÓN GRÁFICA DE LOS TRABAJOS EN BENEFICIO DE LA COMUNIDAD PENDIENTES AL INICIAR Y FINALIZAR EL AÑO

PERÍODO 2019



4.10.1.12.d. EVOLUCIÓN GRÁFICA DE LOS TRABAJOS EN BENEFICIO DE LA COMUNIDAD PENDIENTES AL FINALIZAR EL AÑO



4.10.1.12.e. INCUMPLIMIENTOS EN EL PLAN DE TRABAJOS EN BENEFICIO DE LA COMUNIDAD	Pendientes al iniciar el año	Ingresados durante el año	Resueltos durante el año	Pendientes al finalizar el año
	89	721	685	42

4.10.1.13. RESOLUCIONES DEL ART. 60 DEL CÓDIGO PENAL	Pendientes al iniciar el año	Ingresados durante el año	Resueltos durante el año	Pendientes al finalizar el año
	2	11	12	1

4.10.1.14. RESOLUCIONES SOBRE APLICACIÓN DEL RÉGIMEN GENE. PENITENCIA. (ART. 36 CP Y 78 REGTO. PENIT.)	Pendientes al iniciar el año	Ingresados durante el año	Resueltos durante el año	Pendientes al finalizar el año
	2	54	56	0

4.10.1.15. ABONO PRISIÓN PREVENTIVA	Pendientes al iniciar el año	Ingresados durante el año	Resueltos durante el año	Pendientes al finalizar el año
	11	109	111	7

4.10.1.16. OTRAS QUEJAS O PETICIONES NO INCLUIDAS EN LOS APARTADOS ANTERIORES	Pendientes al iniciar el año	Ingresados durante el año	Resueltos durante el año	Pendientes al finalizar el año
	303	2.255	2.327	110

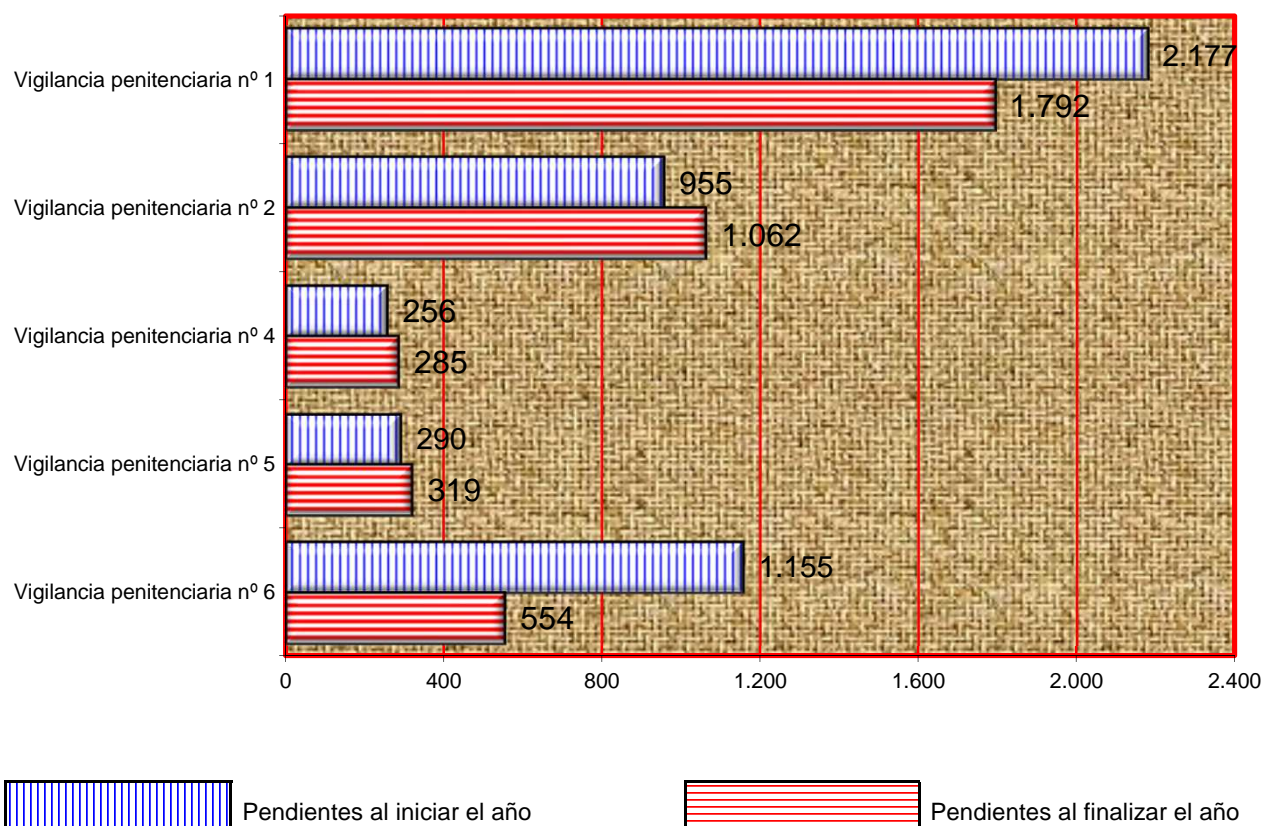
4.10.1.17. SUMA DE TODOS LOS APARTADOS ANTERIORES (desde el apartado 4.10.1.1. hasta el 4.10.1.16.)

4.10.1.17.a. SUMA DE LOS APARTADOS DEL 4.10.1.1. AL 4.10.1.16.	Pendientes al iniciar el año	Ingresados durante el año	Resueltos durante el año	Pendientes al finalizar el año
	4.833	29.254	29.606	4.012

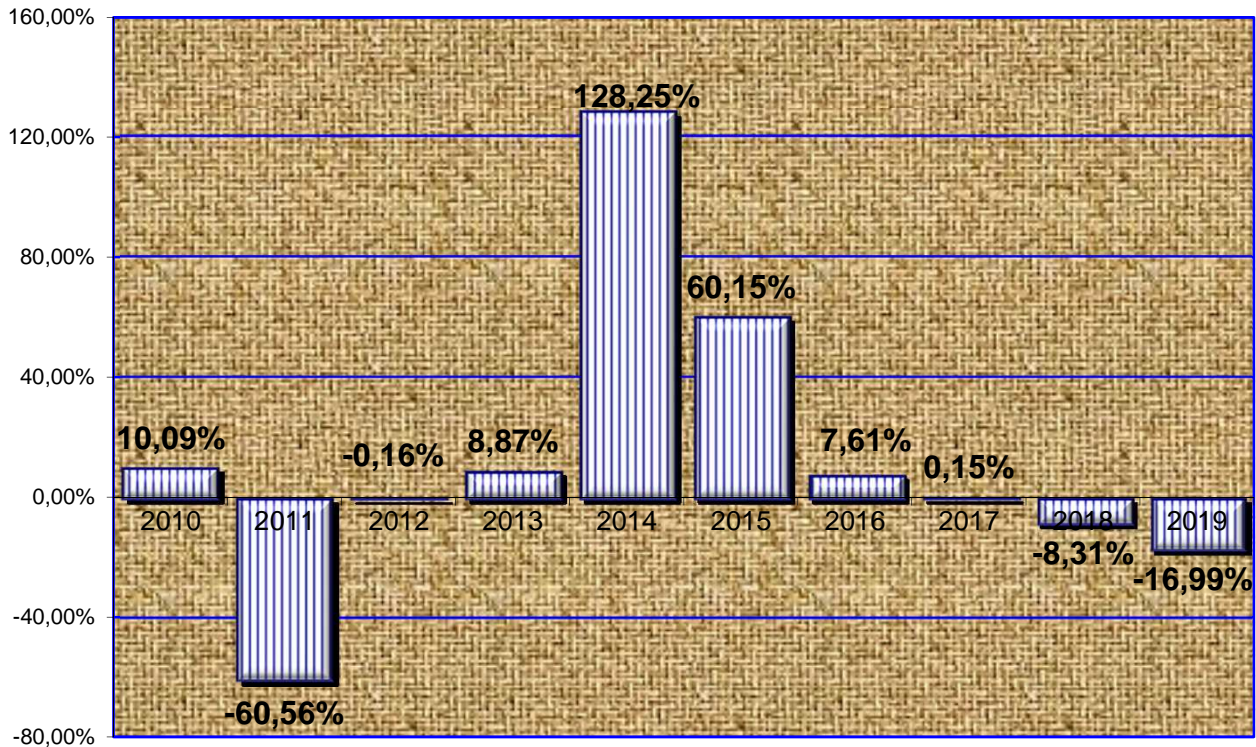
4.10.1.17.b. SUMA DE LOS APARTADOS DEL 4.10.1.1. AL 4.10.1.16. POR JUZGADO	Pendientes al iniciar el año	Ingresados durante el año	Resueltos durante el año	Pendientes al finalizar el año
Vigilancia penitenciaria nº 1	2.177	6.667	6.483	1.792
Vigilancia penitenciaria nº 2	955	3.194	3.087	1.062
Vigilancia penitenciaria nº 4	256	7.176	7.247	285
Vigilancia penitenciaria nº 5	290	7.353	7.324	319
Vigilancia penitenciaria nº 6	1.155	4.864	5.465	554
Total	4.833	29.254	29.606	4.012

4.10.1.17.c. EVOLUCIÓN GRÁFICA DE LA SUMA DE TODOS LOS APARTADOS ANTERIORES
PENDIENTES AL INICIAR Y FINALIZAR EL AÑO

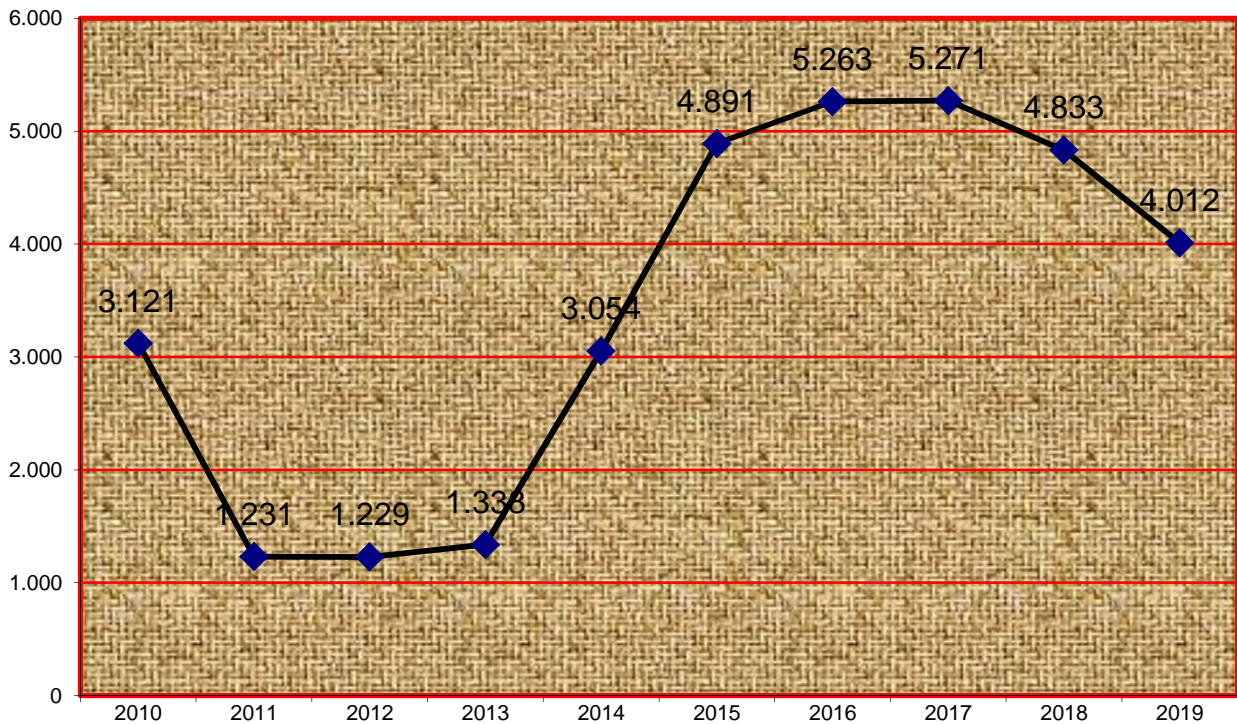
PERÍODO 2019



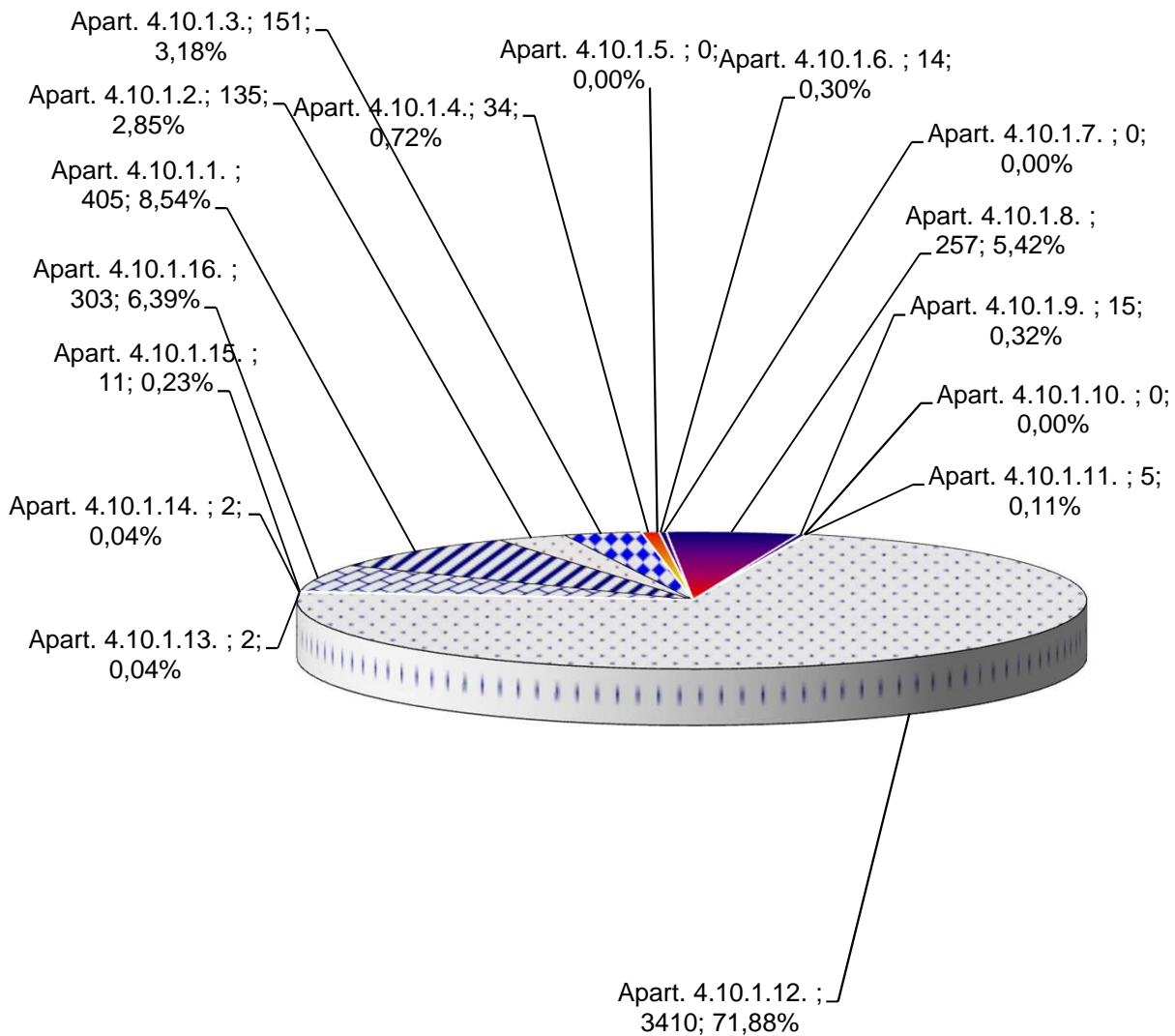
4.10.1.17.d. GRÁFICA DE LA VARIACIÓN DEL PORCENTAJE DE TODOS LOS APARTADOS ANTERIORES PENDIENTES EN RELACIÓN AL AÑO ANTERIOR



4.10.1.17.e. EVOLUCIÓN GRÁFICA DE TODOS LOS APARTADOS ANTERIORES PENDIENTES AL FINALIZAR EL AÑO PERÍODO DE 2010 A 2019



4.10.1.17.f. REPRESENTACIÓN GRÁFICA DE TODOS LOS APARTADOS ANTERIORES PENDIENTES AL FINALIZAR EL AÑO



- Apartado 4.10.1.1. PERMISOS DE SALIDA
- Apartado 4.10.1.2. RECURSOS CONTRA SANCIONES DICIPLINARIAS
- Apartado 4.10.1.3. RECURSOS SOBRE CLASIFICACIÓN EN GRADO
- Apartado 4.10.1.4. LIBERTAD CONDICIONAL
- Apartado 4.10.1.5. BENEFICIOS PENITENCIARIOS
- Apartado 4.10.1.6. QUEJAS CONTRA LA INTERVENCIÓN, RESTRICCIÓN Y SYSPENSIÓN DE LAS COMUNICACIONES
- Apartado 4.10.1.7. EXPEDIENTES SOBRE ARRESTOS FIN DE SEMANA
- Apartado 4.10.1.8. EXPEDIENTES SOBRE SEGUIMIENTO DE LAS MEDIDAS DE SEGURIDAD
- Apartado 4.10.1.9. REFUNDICIÓN DE CONDENA (ART. 193.2 RP)
- Apartado 4.10.1.10. LIMITACIONES DE RÉGIMEN (ART. 75 RP)
- Apartado 4.10.1.11. MEDIDAS COERCITIVAS (ART. 72 RP)
- Apartado 4.10.1.12. TRABAJOS EN BENEFICIO DE LA COMUNIDAD
- Apartado 4.10.1.13. RESOLUCIONES DEL ART. 60 DEL CÓDIGO PENAL
- Apartado 4.10.1.14. RESOLUCIONES SOBRE APLICACIÓN DEL RÉGIMEN GENERAL PENITENCIARIO ART. 36 CP
- Apartado 4.10.1.15. ABONO PRISIÓN PREVENTIVA
- Apartado 4.10.1.16. OTRAS QUEJAS NO INCLUIDAS EN LOS APARTADOS ANTERIORES

4.10.1.18. RECURSOS DE REFORMA RESUELTOS DURANTE EL AÑO	971
---	-----

4.10.1.19. RECURSOS DE APELACIÓN REMITIDOS DURANTE EL AÑO	2.107
---	-------

4.10.1.20. NÚMERO DE EXPEDIENTES PERSONALES NUEVOS ABIERTOS POR JUZGADO

	2012	2013	2014	2015	2016	2017	2018	2019
Vigilancia penitenciaria nº 1	3.358	3.088	2.145	2.851	2.473	2.660	2.455	2.535
Vigilancia penitenciaria nº 2	716	689	1.580	1.372	1.158	1.608	2.003	1.788
Vigilancia penitenciaria nº 4	594	652	1.663	1.465	1.258	2.145	1.188	1.067
Vigilancia penitenciaria nº 5	3.618	3.696	2.202	1.842	1.549	1.488	2.599	2.714
Vigilancia penitenciaria nº 6	730	1.461	1.881	1.435	1.288	1.913	885	610
Total	9.016	9.586	9.471	8.965	7.726	9.814	9.130	8.714

4.10.1.21. NÚMERO TOTAL DE INTERNOS AL FINALIZAR EL AÑO	2012	2013	2014	2015	2016	2017	2018	2019
	8.736	8.503	8.051	8.051	7.622	6.875	6.806	6.863

4.10.1.22. DECRETOS	2014	2015	2016	2017	2018	2019
	7.610	1.809	5.349	3.006	3.033	3.143

4.10.1.23 AUTOS FINALES DICTADOS	19.217
----------------------------------	--------

4.10.1.24. EXPEDIENTES RESUELTOS PENDIENTES DE FIRMEZA	118
--	-----

4.10.1.25 INDULTOS PARTICULARES RESUELTOS	461
---	-----

4.10.1.26. RECURSOS DE REVISIÓN CONTRA RESOLUCIONES DEL LETRADO DE LA ADMINISTRACIÓN DE JUSTICIA	Pendientes iniciar el año	Ingresados	Resueltos		Pendientes al finalizar el año
			Confirmando	Revocando	
	0	1	1	0	0

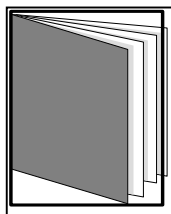
4.10.1.27. INSTRUMENTOS DE RECONOCIMIENTO MUTUO DE RESOLUCIONES PENALES EN LA UNIÓN EUROPEA EMITIDAS	23
--	----

4.10.2 CARGA DE TRABAJO EN RELACIÓN A LOS NUEVOS MÓDULOS PUBLICADOS EN EL BOE EL 28/12/18




ASUNTOS COMPUTABLES PARA EL MÓDULO	ASUNTOS INGRESADOS 2019 (MÓDULO)	MÓDULO DE INGRESO PUBLICADOS EN EL BOE EL 28/12/2018	% RESPECTO AL MÓDULO DE INGRESO
ÓRGANO			
Vigilancia penitenciaria nº 1	6.667	5.240	27,23%
Vigilancia penitenciaria nº 2	3.194	5.240	-39,05%
Vigilancia penitenciaria nº 4	7.176	5.240	36,95%
Vigilancia penitenciaria nº 5	7.353	5.240	40,32%
Vigilancia penitenciaria nº 6	4.864	5.240	-7,18%

4.10.3 DURACIÓN ESTIMADA DE LOS ASUNTOS EN LOS ÓRGANOS JUDICIALES. CALCULADO EN MESES

DURACIÓN ESTIMADA DE LOS ASUNTOS EN LOS ÓRGANOS JUDICIALES (EN MESES)		
ÓRGANO	2018	2019
Vigilancia penitenciaria nº 1	3,7	3,3
Vigilancia penitenciaria nº 2	4	4,1
Vigilancia penitenciaria nº 4	0,4	0,5
Vigilancia penitenciaria nº 5	0,6	0,5
Vigilancia penitenciaria nº 6	2,4	1,2



REPARTO DE LO CONTENCIOSO ADMINISTRATIVO



- ÍNDICE DE REPARTO -

4.11.1. CLASES DE REPARTO DE LO CONTENCIOSO-ADMINISTRATIVO	pág. 375
4.11.2. REPARTO CONTENCIOSO-ADMINISTRATIVO POR TRIMESTRES	pág. 376
4.11.3. GRÁFICA DE LA VARIACIÓN DEL PORCENTAJE DE PROCEDIMIENTOS REPARTIDO	pág. 376
4.11.4. REPRESENTACIÓN GRÁFICA DE LAS CLASES DE REPARTO	pág. 376
4.11.5. EVOLUCIÓN GRÁFICA ANUAL DEL REPARTO	pág. 377
4.11.5.1 MEDIA ANUAL DE ASUNTOS RECIBIDOS POR CADA JUZGADO	pág. 377
4.11.6. EXHORTOS	pág. 377
4.11.6.1 REPARTO DE EXHORTOS	pág. 377
4.11.7. MOVIMIENTO DE ASUNTOS DE LOS JUZGADOS	pág. 378
4.11.7.1. MOVIMIENTO DE ASUNTOS POR MATERIA	pág. 378
4.11.7.2. MOVIMIENTO DE RECURSOS ATENDIENDO AL ACTO IMPUGNADO	pág. 378

4.11.7.3. MOVIMIENTO DE RECURSOS POR TIPOS DE PROCESOS	pág. 379
4.11.7.3.1. MOVIMIENTO DE RECURSOS POR JUZGADO	pág. 379
4.11.7.3.2. REPRESENTACIÓN GRÁFICA DE LOS RECURSOS PENDIENTES	pág. 380
4.11.7.3.3. GRÁFICA DE LA VARIACIÓN DEL PORCENTAJE DE PROCEDIMIENTOS PENDIENTES	pág. 381
4.11.7.3.4. EVOLUCIÓN GRÁFICA DE LA MEDIA RECURSOS PENDIENTES	pág. 381
4.11.7.3.5. LA MEDIA DE RECURSOS PENDIENTES	pág. 381
4.11.7.4. PIEZAS DE MEDIDAS CAUTELARES	pág. 382
4.11.7.5. MOVIMIENTO DE INCIDENTES	pág. 382
4.11.7.6. PROCEDIMIENTOS DECLARADOS DE TRÁMITE PREFERENTE	pág. 382
4.11.7.7. MOVIMIENTO DE ASUNTOS SUSPENDIDOS ART. 37.2	pág. 382
4.11.7.8. PROCEDIMIENTOS EN ESTADO DE "SUSPENSIÓN"	pág. 383
4.11.7.9. SEÑALAMIENTOS	pág. 383
4.11.7.9.1. MOVIMIENTO DE SEÑALAMIENTOS POR JUZGADO	pág. 383
4.11.7.9.2. GRÁFICA DE LOS JUICIOS SEÑALADOS	pág. 384
4.11.7.10. EJECUCIONES	pág. 385
4.11.7.10.1. MOVIMIENTO GENERAL	pág. 385
4.11.7.10.2. MOVIMIENTO DE EJECUCIONES POR JUZGADO	pág. 385
4.11.7.10.3. REPRESENTACIÓN GRÁFICA DE EJECUCIONES PENDIENTES	pág. 386
4.11.7.10.4. DECRETOS	pág. 386
4.11.7.11. ESCRITOS PENDIENTES DE PROVEER	pág. 387
4.11.7.12. DESPACHOS CIVILES DE AUXILIO JUDICIAL	pág. 387
4.11.7.12.1. DESPACHOS CIVILES DE AUXILIO JUDICIAL POR JUZGADO	pág. 387
4.11.7.12.2. REPRESENTACIÓN GRÁFICA DE DESPACHOS PENDIENTES	pág. 388
4.11.7.13. RECURSOS	pág. 388
4.11.7.13.1. APELACIÓN	pág. 388
4.11.7.13.2. CASACIÓN EN INTERÉS DE LEY	pág. 388
4.11.7.13.3. CASACIÓN EN INTERÉS DE LEY (respecto a sentencias dictadas el 22 de julio de 2016)	pág. 389
4.11.7.14. ASUNTOS PENDIENTES	pág. 389
4.11.7.15. SENTENCIAS	pág. 389
4.11.7.15.1. RELACIÓN DE SENTENCIAS	pág. 389
4.11.7.15.2. SENTENCIAS POR JUZGADO	pág. 389
4.11.7.15.3. REPRESENTACIÓN GRÁFICA DE SENTENCIAS	pág. 390
4.11.7.15.4. SENTENCIAS EN RELACIÓN CON LA ACTIVIDAD IMPUGNADA	pág. 390
4.11.7.15.5. NÚMERO TOTAL DE SENTENCIAS PENDIENTES	pág. 390
4.11.7.16. AUTOS	pág. 391
4.11.7.16.1. EN PIEZAS DE MEDIDAS CAUTELARES	pág. 391
4.11.7.16.2. OTROS AUTOS	pág. 391
4.11.7.16.2.a. OTROS AUTOS POR JUZGADO	pág. 391
4.11.7.16.2.b. REPRESENTACIÓN GRÁFICA DE AUTOS DICTADOS	pág. 392
4.11.7.16.3. PROCEDIMIENTOS ABREVIADOS PENDIENTES EXCLUSIVAMENTE DE CELEBF	pág. 393
4.11.7.16.4. TASACIONES DE COSTAS PRACTICADAS	pág. 393
4.11.7.16.5. RECURSOS DE REVISIÓN CONTRA RESOLUCIONES DEL LETRADO DE LA ADM	pág. 393
4.11.7.16.6. PROCEDIMIENTOS ORDINARIOS PENDIENTES DE DECLARAR CONCLUSOS C	pág. 393
4.11.7.16.7. ASUNTOS CUYO PLAZO PARA DICTAR SENTENCIA SE HAYA DIFERIDO EN VIF	pág. 393
4.11.7.16.8. AUTOS RESOLUTORIOS DE INCIDENTES	pág. 393
4.11.7.16.9. AUTOS EN RECURSOS DE CASACIÓN	pág. 393
4.11.8 CARGA DE TRABAJO EN RELACIÓN A LOS NUEVOS MÓDULOS PUBLICADOS EN EL BOE EL 21	pág. 394
4.11.9 DURACIÓN ESTIMADA DE LOS ASUNTOS EN LOS ÓRGANOS JUDICIALES. CALCULADO EN ME	pág. 394

INTRODUCCIÓN REALIZADA POR EL MAGISTRADO DELEGADO DE LOS JUZGADOS DE CONTENCIOSO ADMINISTRATIVO DE BARCELONA

De acuerdo con los datos que nos han sido facilitados del año 2019, la entrada de asuntos ha experimentado un descenso importante en relación con el año anterior.

En relación al resto de materias se mantienen en mayor o menor número el resto, sin que haya cambios a resaltar.

No obstante, nos hallamos ante una jurisdicción que no puede medirse ni examinarse en números, ya que su principal problema se halla en la diversidad y complejidad de las materias sobre las que debe sentenciarse. Cabe destacar que en materia de extranjería, la complejidad es cada vez mayor. Además los aumentos y disminuciones en la entrada de recursos va muy unida a conflictos que tratan la misma controversia, cada una con si diferente situación fáctica, y que una vez han sido resueltos en segunda instancia o en apelación, ya decaen los mismos.

Diversidad porque el campo sobre el que actúa el derecho administrativo es amplísimo, lo que implica para los jueces del contencioso examinar y estudiar materias, en cuanto a derecho sustantivo se refiere, variadísimo y de un elevado grado de especialización.

Y complejidad, porque algunas de estas materias requieren unos conocimientos específicos y técnicos que han de alcanzarse en cada caso para dar solución a la controversia. Lo cual lleva a tener que dedicar un gran número de tiempo a estudiar dichos campos y materias, para entender la problemática que se nos plantea.

4.11.1 CLASES DE REPARTO (301-309) CONTENCIOSO-ADMINISTRATIVO

Clase 301

- Medidas cautelares (art. 136.2 LJCA)

Clase 302

- Proced. Ordinarios Capítulo I, Título IV (LJCA)

Clase 303

- Proced. Abreviado Capítulo II, Título IV (LJCA)

Clase 304

- Procedimientos Especiales

Clase 305

- Solicitudes de cooperación judicial

Clase 306

- Clase Impugnaciones denegación justicia gratuita

Clase 307

- Via de hecho

Clase 308

- Otros repartos

Clase 309

- Ejecuciones

4.11.2. REPARTO CONTENCIOSO-ADMINISTRATIVO

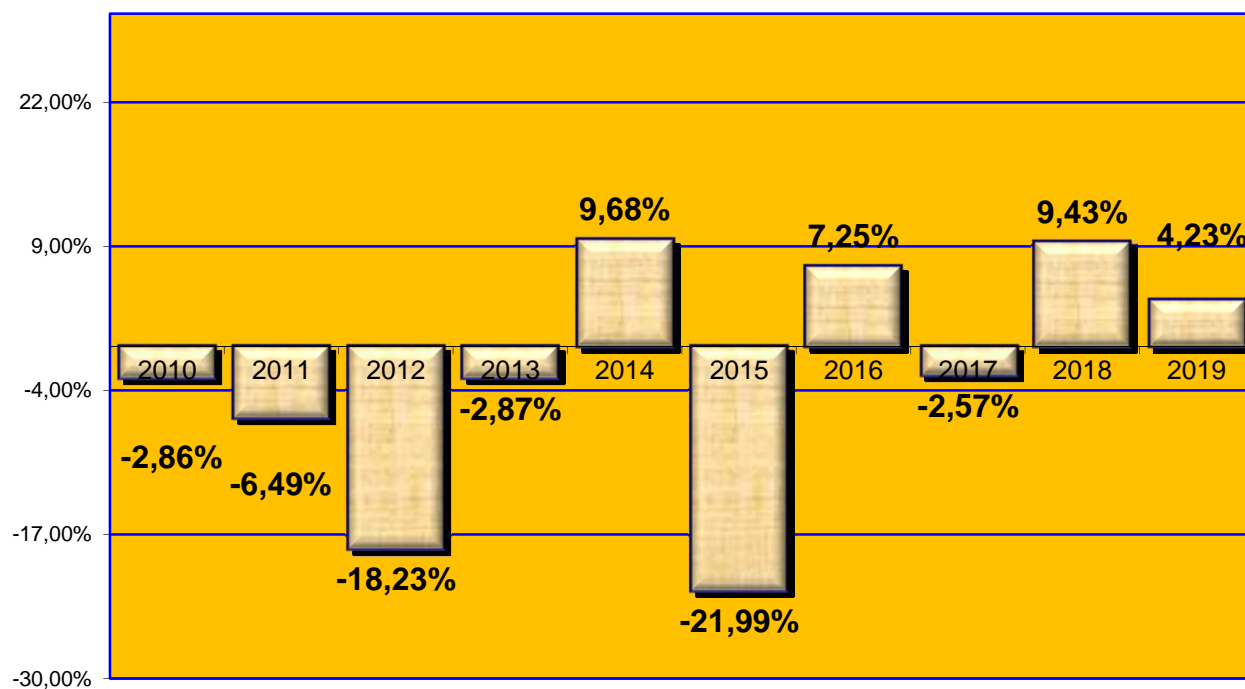
(301-309)

PERÍODO 2019

CLASES DE REPARTO (excepto exhortos)	1º trimes.	2º trimes.	3º trimes.	4º trimes.	Total
Clase 301	2	2	1	1	6
Clase 302	413	514	329	521	1.777
Clase 303	1.450	1.628	1.291	1.874	6.243
Clase 304	97	123	80	72	372
Clase 306	5	5	6	5	21
Clase 307	2	1	4	0	7
Clase 308	65	63	24	22	174
Clase 309	108	130	66	117	421
Total	2.142	2.466	1.801	2.612	9.021

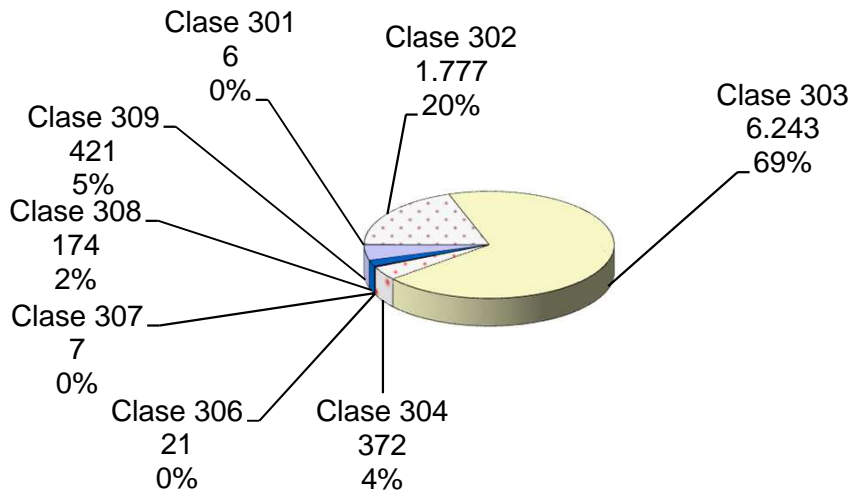
4.11.3. GRÁFICA DE LA VARIACIÓN DEL PORCENTAJE DE PROCEDIMIENTOS REPARTIDOS EN RELACIÓN AL AÑO ANTERIOR

PERÍODO DE 2015 A 2019

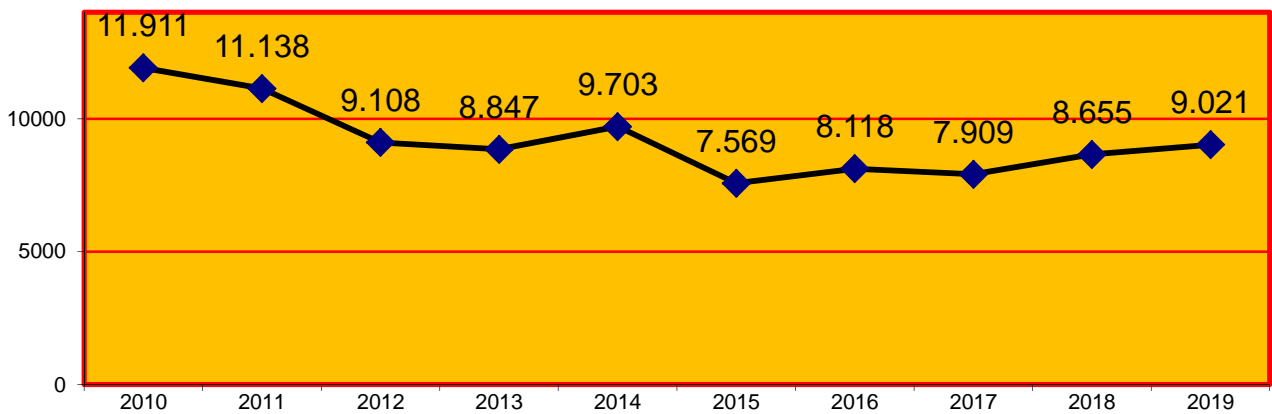


4.11.4. REPRESENTACIÓN GRÁFICA POR CLASES (301-309)

Asuntos repartidos: **9.021**



4.11.5. EVOLUCIÓN GRÁFICA ANUAL DEL REPARTO



4.11.5.1. LA MEDIA ANUAL DE PROCEDIMIENTOS QUE HA RECIBIDO CADA JUZGADO CONTENCIOSO-ADMINISTRATIVO EN LOS SIGUIENTES PERÍODOS:

2010	2011	2012	2013	2014	2015	2016	2017	2018	2019
701	655	536	520	571	445	478	465	509	531

4.11.6. REPARTO DE EXHORTOS

4.11.6.1. REPARTO DE EXHORTOS

PERÍODO 2019	1º trimes.	2º trimes.	3º trimes.	4º trimes.	Total
Exhortos de lo contencioso administrativo	46	47	52	38	183

4.11.7. MOVIMIENTO DE ASUNTOS DE LOS JUZGADOS CONTENCIOSOS-ADMINISTRATIVODESGLOSADO POR JUZGADO PERÍODO 2015**A) MOVIMIENTO DE ASUNTO CONTENCIOSO-ADMINISTRATIVO**

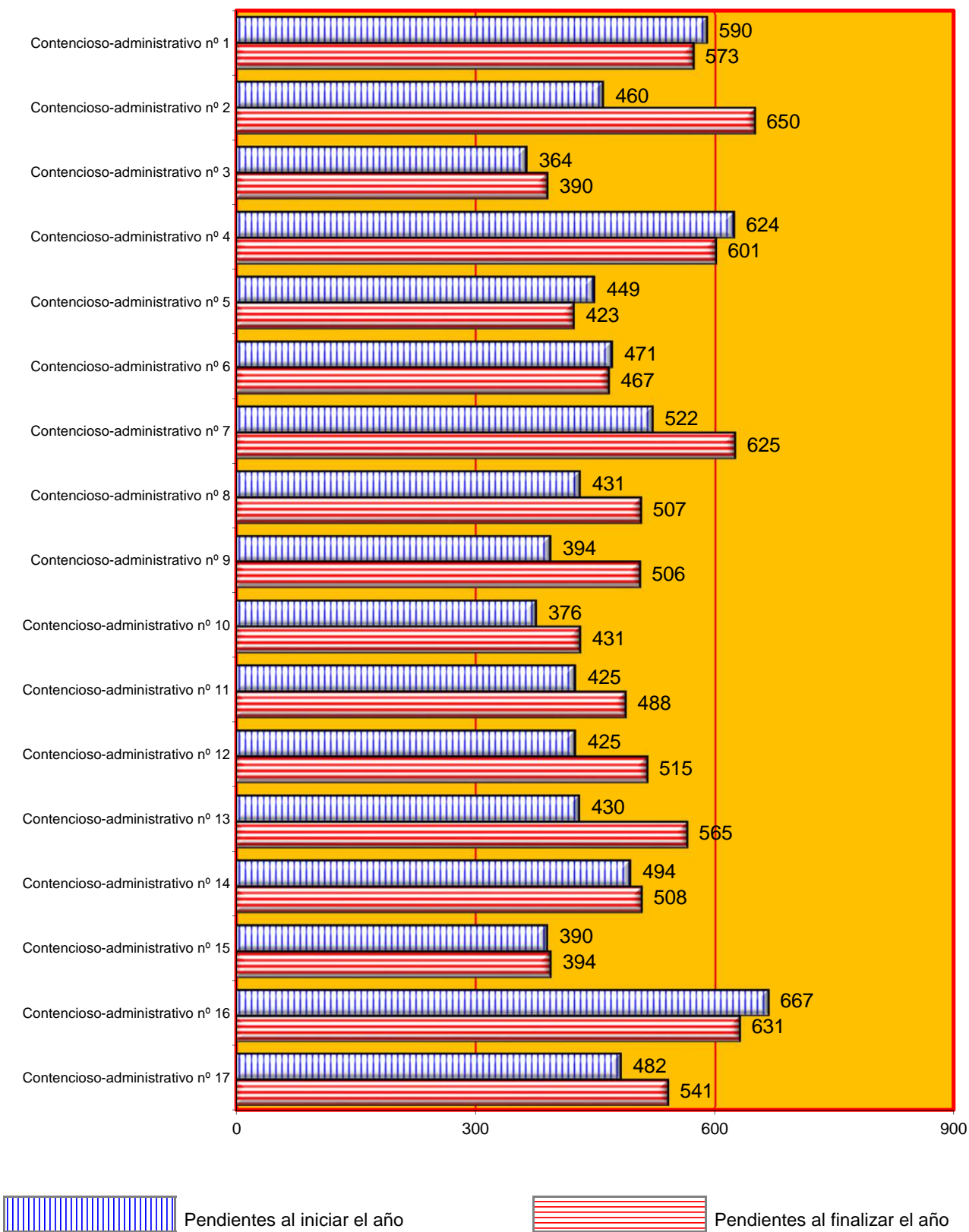
4.11.7.1. DESGLOSE POR TIPO DE PROCESO Y MATERIAS	Pendientes del año anterior	Ingresados durante el año	Reabiertos durante el año	Acumulados durante el año	Resueltos durante el año	Pendientes al final del año
DERECHOS FUNDAMENTALES	24	88	2	0	63	51
URBANISMO Y ORDENACIÓN DEL TERRITORIO	930	483	22	3	562	873
EXPROPIACIÓN FORZOSA	30	14	0	0	21	25
CONTRATACIÓN ADMINISTRATIVA	174	156	3	0	114	220
DOMINIO PÚBLICO Y PROPIEDADES ESPECIALES	11	4	0	0	2	13
ADMINISTRACIÓN TRIBUTARIA	1.108	1.025	9	1	919	1.222
MEDIO AMBIENTE	15	0	0	0	0	13
FUNCIÓN PÚBLICA	1.256	928	5	5	828	1.356
ADMINISTRACIÓN LABORAL Y SEGURIDAD SOCIAL	453	261	2	1	355	370
EXTRANJERIA	1.520	2.780	24	3	2.276	2.051
ACTIVIDAD ADMINISTRATIVA SANCIONADORA	767	972	3	3	850	899
ELECTORAL	1	12	0	0	12	1
AUTORIZACIONES ENTRADAS EN DOMICILIO	23	284	0	0	281	23
RESPONSABILIDAD PATRIMONIAL	952	1.058	13	0	911	1.112
DISCIPLINA DEPORTIVA EN MATERIA DE DOPAJE	0	0	0	0	0	0
OTRAS	730	682	11	1	822	586
TOTAL	7.994	8.747	94	17	8.016	8.815

4.11.7.2. MOVIMIENTO DE RECURSOS ATENDIENDO A LA PROCEDENCIA DEL ACTO O RESOLUCIÓN IMPUGNADA	Pendientes del año anterior	Ingresados durante el año	Reabiertos durante el año	Acumulados durante el año	Resueltos durante el año	Pendientes al final del año
ENTIDADES LOCALES (ART.8.1)	3.493	3.400	53	8	3.061	3.939
COMUNIDADES AUTÓNOMAS (ART.8.2)	1.788	1.644	16	7	1.569	1.907
RESTANTES (ARTS.8.3. 4 Y 5)	2.713	3.703	25	2	3.386	2.969
TOTAL	7.994	8.747	94	17	8.016	8.815

4.11.7.3. MOVIMIENTO DE RECURSOS POR TIPOS DE PROCESOS	Pendientes del año anterior	Ingresados durante el año		Reabiertos durante el año	Acumulados durante el año	Resueltos durante el año		Pendientes al final del año
		Directamente	Iniciados por transformación			Directamente	Resueltos por transformación	
PROCEDIMIENTO ORDINARIO	2.799	1.808	5	51	11	1.839	9	2.810
PROCEDIMIENTO ABREVIADO	5.040	6.444	7	38	5	5.686	3	5.842
PROCEDIMIENTO DEL ART.127	0	0	0	0	0	0	0	0
DERECHOS FUNDAMENTALES	28	85	0	2	0	70	0	45
OTROS	127	398	0	3	1	409	0	118
TOTAL	7.994	8.735	12	94	17	8.004	12	8.815

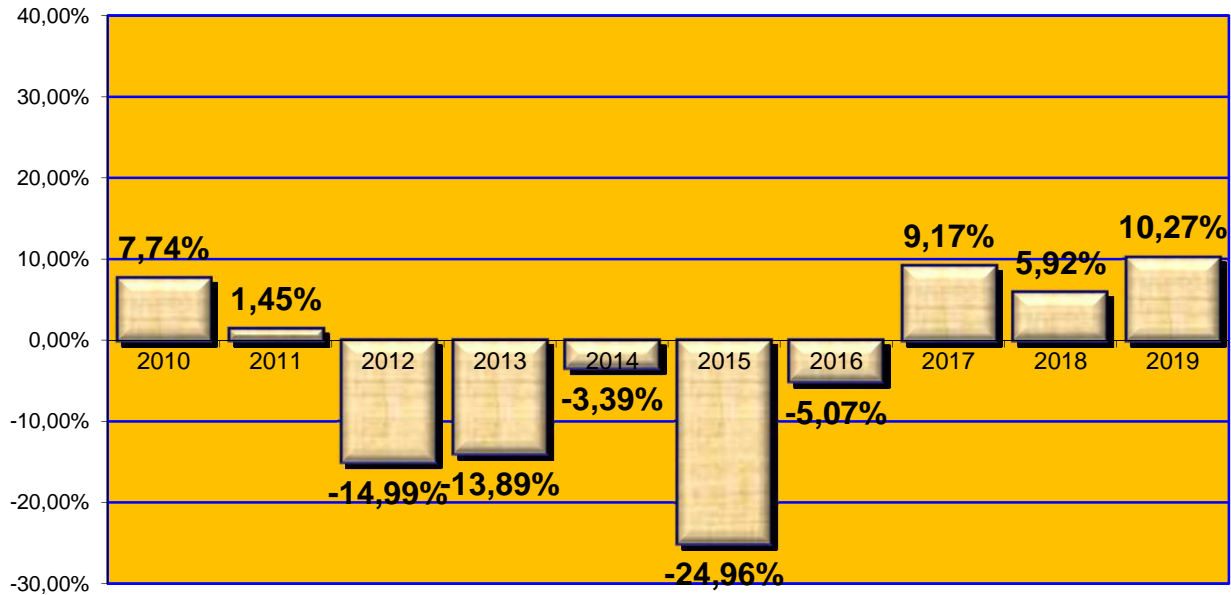
4.11.7.3.1. MOVIMIENTO DE RECURSOS POR JUZGADO	Pendientes del año anterior	Ingresados durante el año	Reabiertos durante el año	Acumulados durante el año	Resueltos durante el año	Pendientes al final del año
Contencioso-administrativo nº 1	590	505	0	1	521	573
Contencioso-administrativo nº 2	460	516	2	0	328	650
Contencioso-administrativo nº 3	364	504	21	0	499	390
Contencioso-administrativo nº 4	624	514	0	0	537	601
Contencioso-administrativo nº 5	449	506	0	0	532	423
Contencioso-administrativo nº 6	471	505	0	0	509	467
Contencioso-administrativo nº 7	522	504	3	0	404	625
Contencioso-administrativo nº 8	431	513	31	0	468	507
Contencioso-administrativo nº 9	394	533	13	0	434	506
Contencioso-administrativo nº 10	376	525	12	0	482	431
Contencioso-administrativo nº 11	425	517	0	0	454	488
Contencioso-administrativo nº 12	425	507	0	0	417	515
Contencioso-administrativo nº 13	430	506	7	0	391	565
Contencioso-administrativo nº 14	494	509	2	0	497	508
Contencioso-administrativo nº 15	390	502	0	0	498	394
Contencioso-administrativo nº 16	667	558	2	5	591	631
Contencioso-administrativo nº 17	482	523	1	11	454	541
TOTAL	7.994	8.747	94	17	8.016	8.815

4.11.7.3.2. REPRESENTACIÓN GRÁFICA DE LOS RECURSOS PENDIENTES AL INICIAR Y FINALIZAR EL AÑO

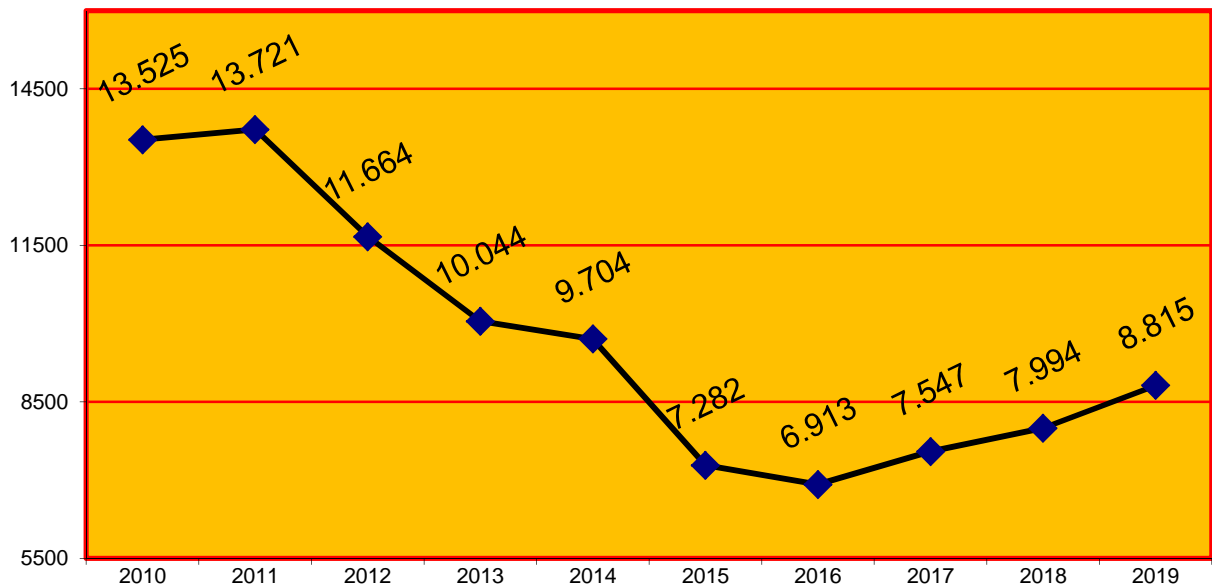


4.11.7.3.3. GRÁFICA DE LA VARIACIÓN DEL PORCENTAJE DE RECURSOS PENDIENTES EN RELACIÓN AL AÑO ANTERIOR

PERÍODO DE 2010 A 2019



4.11.7.3.4. EVOLUCIÓN GRÁFICA ANUAL DE LOS RECURSOS PENDIENTES AL FINALIZAR EL AÑO EN LOS SIGUIENTES PERÍODOS:



4.11.7.3.5. LA MEDIA ANUAL DE RECURSOS PENDIENTES EN CADA JUZGADO AL FINALIZAR LOS SIGUIENTES PERÍODOS:

2010	2011	2012	2013	2014	2015	2016	2017	2018	2019
796	807	686	591	571	428	407	444	470	519

4.11.7.4. PIEZAS DE MEDIDAS CAUTELARES

MEDIDAS CAUTELARES	Pendientes del año anterior	Aperturadas durante el año	Reabiertos durante el año	Resueltos durante el año	Pendientes al final del año
PREVIAS	0	140	1	141	0
RESTANTES	265	1.667	7	1.568	371
TOTAL	265	1.807	8	1.709	371

4.11.7.5. MOVIMIENTO DE INCIDENTES

INCIDENTES	Pendientes del año anterior	Ingresados durante el año	Resueltos durante el año	Pendientes al final del año
DEL ART.110	774	306	276	804
INCIDENTES DEL ART.241.1. LOPJ	1	19	18	2
RESTANTES EN FASE DECLARATIVA	81	546	503	125
RESTANTES EN FASE DE EJECUCIÓN	161	92	95	131
TOTAL	1.017	963	892	1.062

4.11.7.6. PROCEDIMIENTOS DECLARADOS DE TRÁMITE PREFERENTE

PROCEDIMIENTOS DECLARADOS	Existentes	Declarados	Concluidos	Pendientes al final del año
	0	0	0	0

4.11.7.7. MOVIMIENTO DE ASUNTOS SUSPENDIDOS A LOS FINES PREVISTOS EN EL ART. 37.2

MOVIMIENTO DE ASUNTOS	Existentes del año anterior	Suspendidos durante el año	Levantada la suspensión		Existentes al final del año
			pasa a ejecución	otras causas	
	26	0	0	0	0

4.11.7.8. PROCEDIMIENTOS EN ESTADO DE "SUSPENSIÓN"

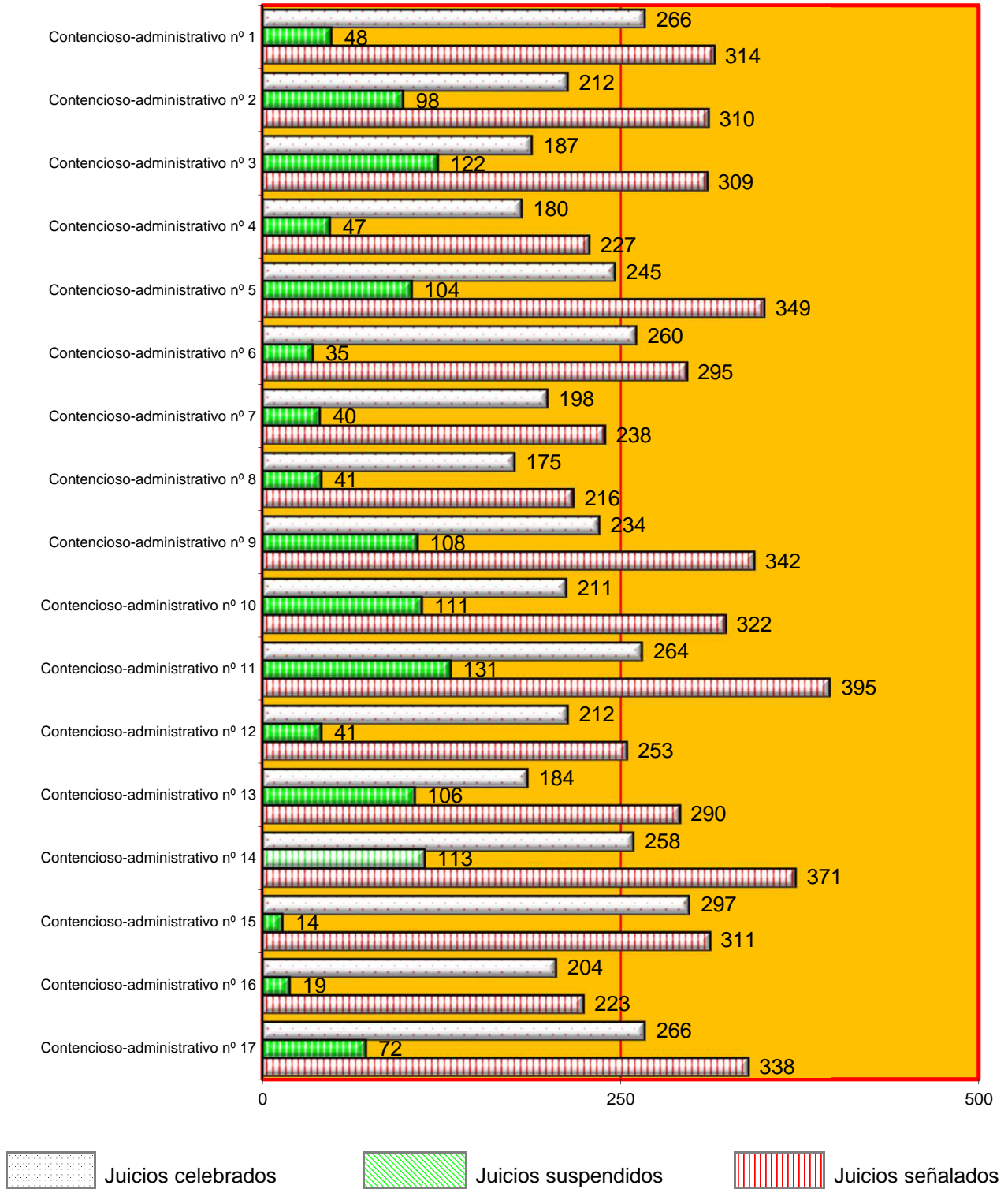
NÚMERO DE PROCEDIMIENTOS	al final del año
	637

4.11.7.9. MOVIMIENTO DE SEÑALAMIENTOS

4.11.7.9.1. MOVIMIENTO DE SEÑALAMIENTOS POR JUZGADO	Celebrados durante el año	Suspendidos durante el año	Señalados durante el año
Contencioso-administrativo nº 1	266	48	314
Contencioso-administrativo nº 2	212	98	310
Contencioso-administrativo nº 3	187	122	309
Contencioso-administrativo nº 4	180	47	227
Contencioso-administrativo nº 5	245	104	349
Contencioso-administrativo nº 6	260	35	295
Contencioso-administrativo nº 7	198	40	238
Contencioso-administrativo nº 8	175	41	216
Contencioso-administrativo nº 9	234	108	342
Contencioso-administrativo nº 10	211	111	322
Contencioso-administrativo nº 11	264	131	395
Contencioso-administrativo nº 12	212	41	253
Contencioso-administrativo nº 13	184	106	290
Contencioso-administrativo nº 14	258	113	371
Contencioso-administrativo nº 15	297	14	311
Contencioso-administrativo nº 16	204	19	223
Contencioso-administrativo nº 17	266	72	338
TOTAL	3.853	1.250	5.103

4.11.7.9.2.. GRÁFICA DE LOS JUICIOS SEÑALADOS

Celebrados durante el año: **3.853**
 Suspendidos durante el año: **1.250**
 Señalados durante el año: **5.103**

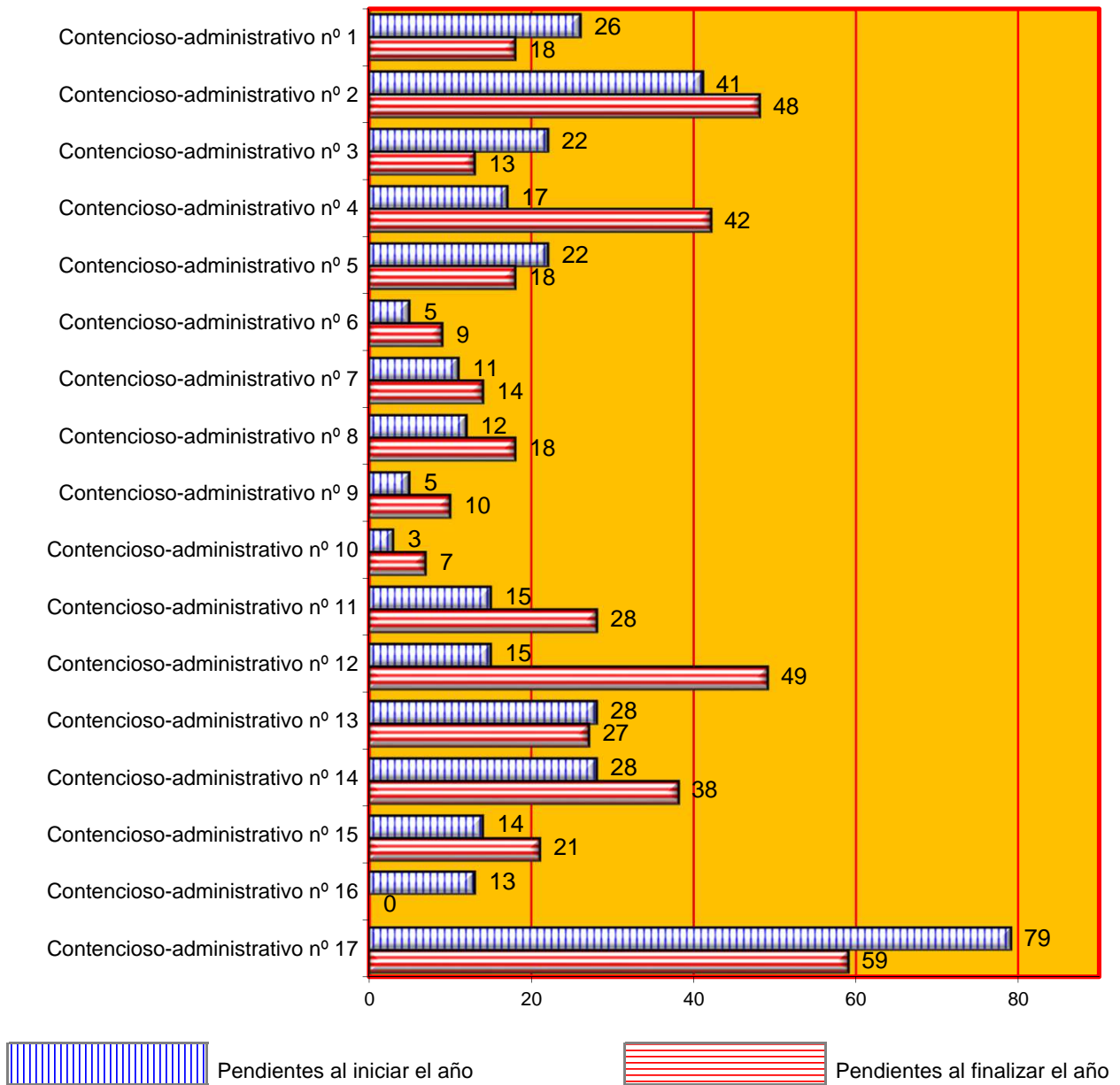


4.11.7.10. EJECUCIONES

4.11.7.10.1. MOVIMIENTO GENERAL	Pendientes del año anterior	Ingresadas durante el año	Reabiertas durante el año	Acumuladas durante el año	Resueltas durante el año	Pendientes al final del año
PROVISIONALES	57	138	8	0	146	57
DEFINITIVAS	299	386	3	10	316	362
TOTAL	356	524	11	10	462	419

4.11.7.10.2. MOVIMIENTO DE EJECUCIONES POR JUZGADO	Pendientes del año anterior	Ingresadas durante el año	Reabiertas durante el año	Acumuladas durante el año	Resueltas durante el año	Pendientes al final del año
Contencioso-administrativo nº 1	26	31	3	0	42	18
Contencioso-administrativo nº 2	41	16	0	0	9	48
Contencioso-administrativo nº 3	22	28	0	0	37	13
Contencioso-administrativo nº 4	17	44	0	0	19	42
Contencioso-administrativo nº 5	22	30	0	0	34	18
Contencioso-administrativo nº 6	5	40	0	0	36	9
Contencioso-administrativo nº 7	11	14	0	0	11	14
Contencioso-administrativo nº 8	12	50	0	0	44	18
Contencioso-administrativo nº 9	5	21	0	0	16	10
Contencioso-administrativo nº 10	3	25	0	0	21	7
Contencioso-administrativo nº 11	15	30	0	0	17	28
Contencioso-administrativo nº 12	15	37	2	0	5	49
Contencioso-administrativo nº 13	28	22	3	0	26	27
Contencioso-administrativo nº 14	28	29	0	0	19	38
Contencioso-administrativo nº 15	14	20	0	0	13	21
Contencioso-administrativo nº 16	13	28	3	0	44	0
Contencioso-administrativo nº 17	79	59	0	10	69	59
TOTAL	356	524	11	10	462	419

4.11.7.10.3. REPRESENTACIÓN GRÁFICA DE LAS EJECUCIONES PENDIENTES AL INICIAR Y FINALIZAR EL AÑO



4.11.7.10.4. DECRETOS

En fase declarativa	En fase de ejecución
920	223

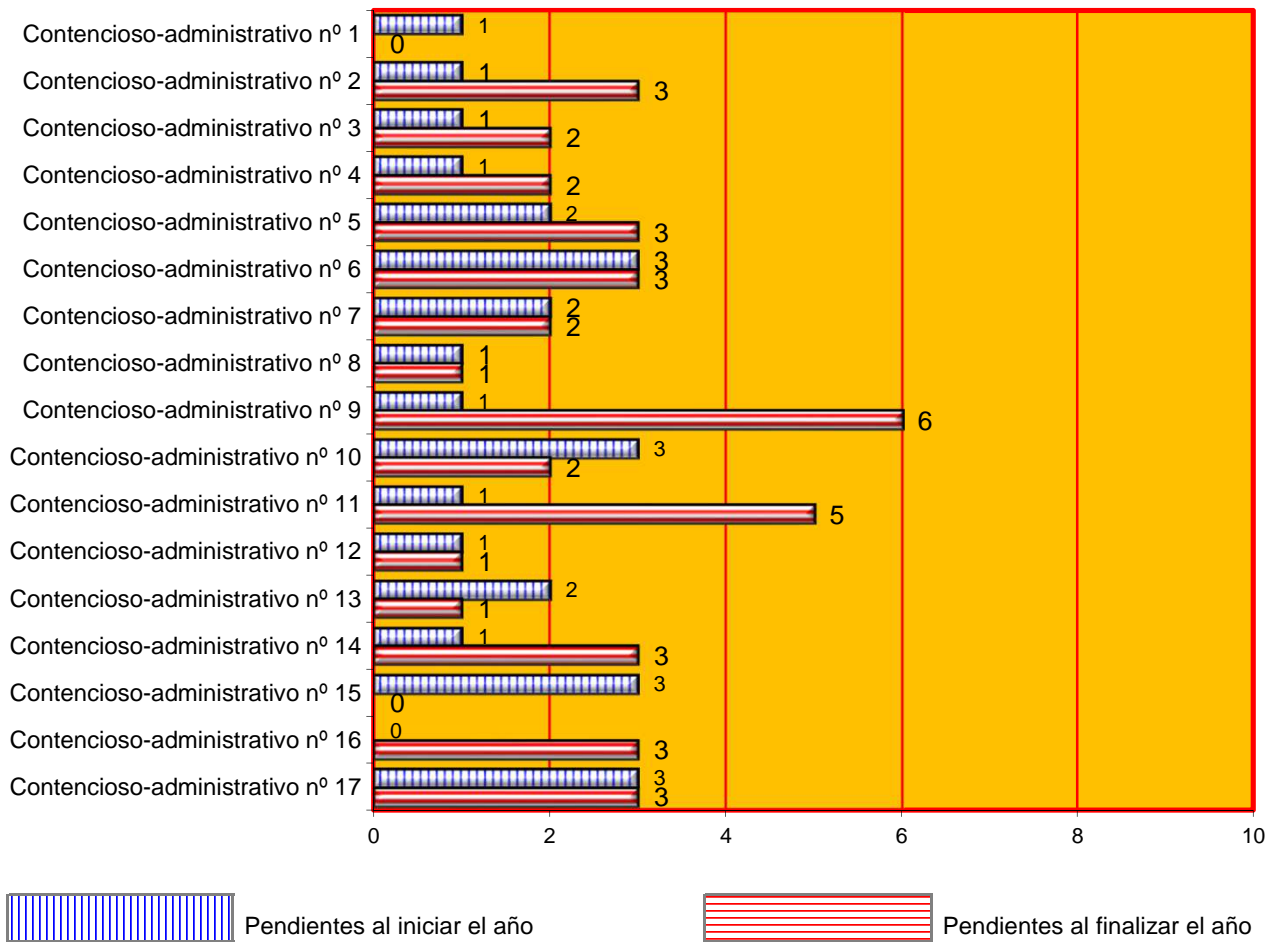
4.11.7.11. ESCRITOS PENDIENTES DE PROVEER

ESCRITOS PENDIENTES	del año anterior	al final del año
TRÁMITE	317	1.434
EJECUCIÓN	102	108
TOTAL	419	1.542

4.11.7.12. RELACIÓN DE DESPACHOS DE AUXILIO JUDICIAL

4.11.7.12.1. RELACIÓN DE DESPACHOS DE AUXILIO JUDICIAL POR JUZGADO	Pendientes del año anterior	Ingresados durante el año	Resueltos durante el año	Pendientes al final del año
Contencioso-administrativo nº 1	1	11	12	0
Contencioso-administrativo nº 2	1	9	7	3
Contencioso-administrativo nº 3	1	11	10	2
Contencioso-administrativo nº 4	1	16	15	2
Contencioso-administrativo nº 5	2	11	10	3
Contencioso-administrativo nº 6	3	13	13	3
Contencioso-administrativo nº 7	2	12	12	2
Contencioso-administrativo nº 8	1	12	12	1
Contencioso-administrativo nº 9	1	11	6	6
Contencioso-administrativo nº 10	3	12	13	2
Contencioso-administrativo nº 11	1	11	7	5
Contencioso-administrativo nº 12	1	10	10	1
Contencioso-administrativo nº 13	2	11	12	1
Contencioso-administrativo nº 14	1	11	9	3
Contencioso-administrativo nº 15	3	11	14	0
Contencioso-administrativo nº 16	0	10	7	3
Contencioso-administrativo nº 17	3	12	12	3
TOTAL	27	194	181	40

4.11.7.12.2. REPRESENTACIÓN GRÁFICA DE EXHORTOS PENDIENTES AL INICIAR Y FINALIZAR EL AÑO



4.11.7.13. RECURSOS

4.11.7.13.1. APELACIÓN

4.11.7.13.1. APELACIÓN	Elevados durante el año	Devueltos durante el año			
		confirmando totalmente	revocando		anulando
			totalmente	parcialmente	
CONTRA SENTENCIAS	1.456	1.088	336	134	11
CONTRA AUTOS	462	253	116	47	1
TOTAL	1.918	1.341	452	181	12

4.11.7.13.2. CASACIÓN EN INTERÉS DE LEY

4.11.7.13.2. CASACIÓN EN INTERÉS DE LEY	Elevados durante el año	Devueltos durante el año			
		confirmando totalmente	revocando		anulando
			totalmente	parcialmente	
COMPETENCIA DEL TRIBUNAL SUPREMO	0	0	5	2	0
COMPETENCIA DEL TRIBUNAL SUPERIOR DE JUSTICIA	0	1	1	0	0
TOTAL	0	1	6	2	0

4.11.7.13.3. CASACIÓN EN INTERÉS DE LEY (respecto a sentencias dictadas el 22 de julio de 2016 y posteriores)	Elevados durante el año	Devueltos durante el año				
		Inadmitiendo el recurso	Desestimando casación	Estimando casación		
				totalmente	parcialmente	anulando
COMPETENCIA DEL TRIBUNAL SUPREMO	60	18	9	10	0	6
COMPETENCIA DEL TRIBUNAL SUPERIOR DE JUSTICIA	17	1	0	0	0	0
TOTAL	77	19	9	10	0	6

4.11.7.14. ASUNTOS PENDIENTES DE SENTENCIAR	Menos de 3 meses	entre 3 y 6 meses	Más de 6 meses
	100	6	0

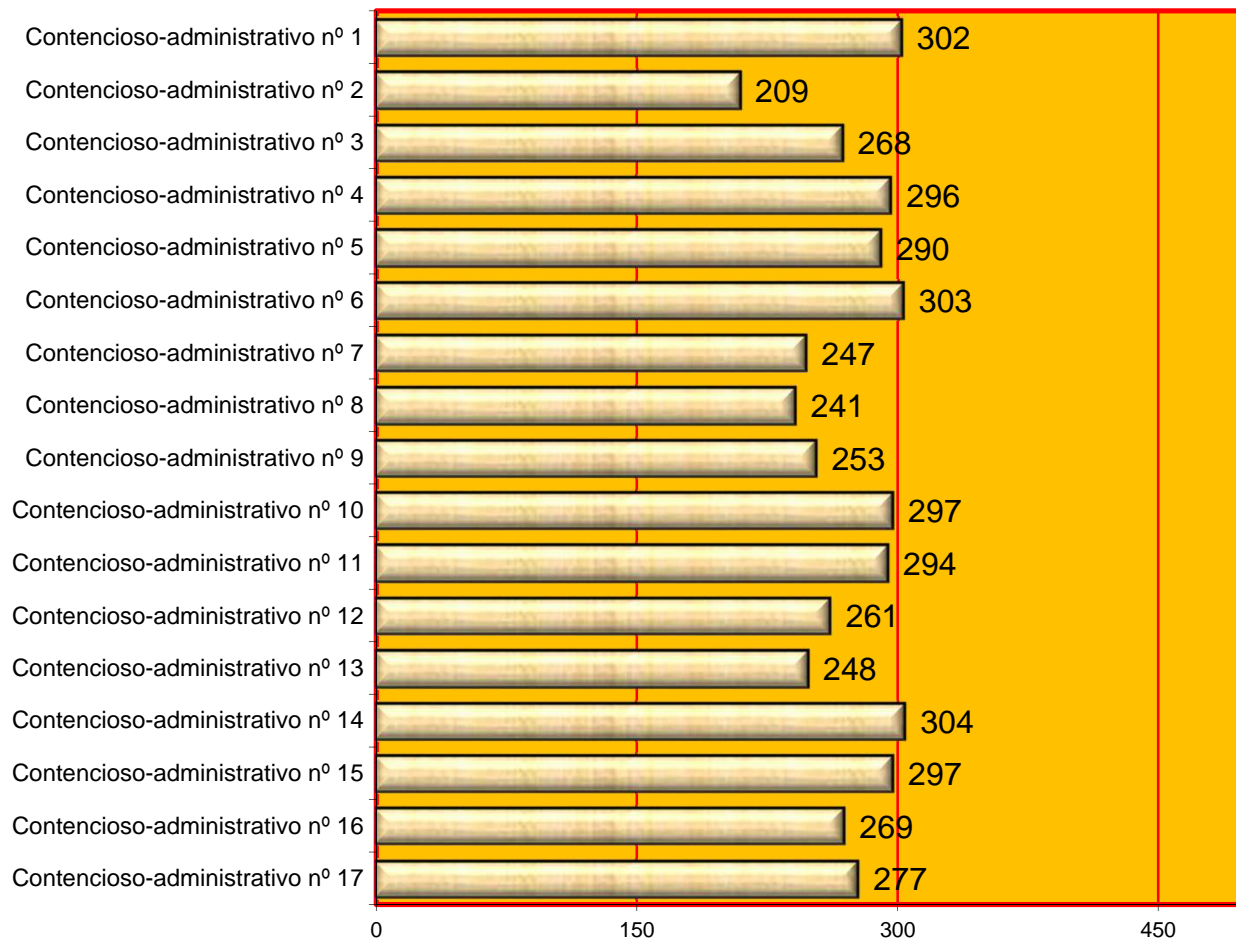
4.11.7.15. SENTENCIAS

4.11.7.15.1. CLASES DE SENTENCIAS	Estimando	Desestimando	Total
D. FUNDAMENTALES	6	28	34
P. ORDINARIOS	339	581	920
P. ABREVIADOS	1.465	2.237	3.702
TOTAL	1.810	2.846	4.656

4.11.7.15.2. SENTENCIAS POR JUZGADO	Estimando	Desestimando	Total
Contencioso-administrativo nº 1	106	196	302
Contencioso-administrativo nº 2	68	141	209
Contencioso-administrativo nº 3	80	188	268
Contencioso-administrativo nº 4	150	146	296
Contencioso-administrativo nº 5	142	148	290
Contencioso-administrativo nº 6	123	180	303
Contencioso-administrativo nº 7	88	159	247
Contencioso-administrativo nº 8	109	132	241
Contencioso-administrativo nº 9	97	156	253
Contencioso-administrativo nº 10	75	222	297
Contencioso-administrativo nº 11	112	182	294
Contencioso-administrativo nº 12	111	150	261
Contencioso-administrativo nº 13	84	164	248
Contencioso-administrativo nº 14	145	159	304
Contencioso-administrativo nº 15	116	181	297
Contencioso-administrativo nº 16	62	207	269
Contencioso-administrativo nº 17	142	135	277
TOTAL	1.810	2.846	4.656

4.11.7.15.3. REPRESENTACIÓN GRÁFICA DE SENTENCIAS ESTIMANDO Y DESESTIMANDO

Total sentencias: **4.656**

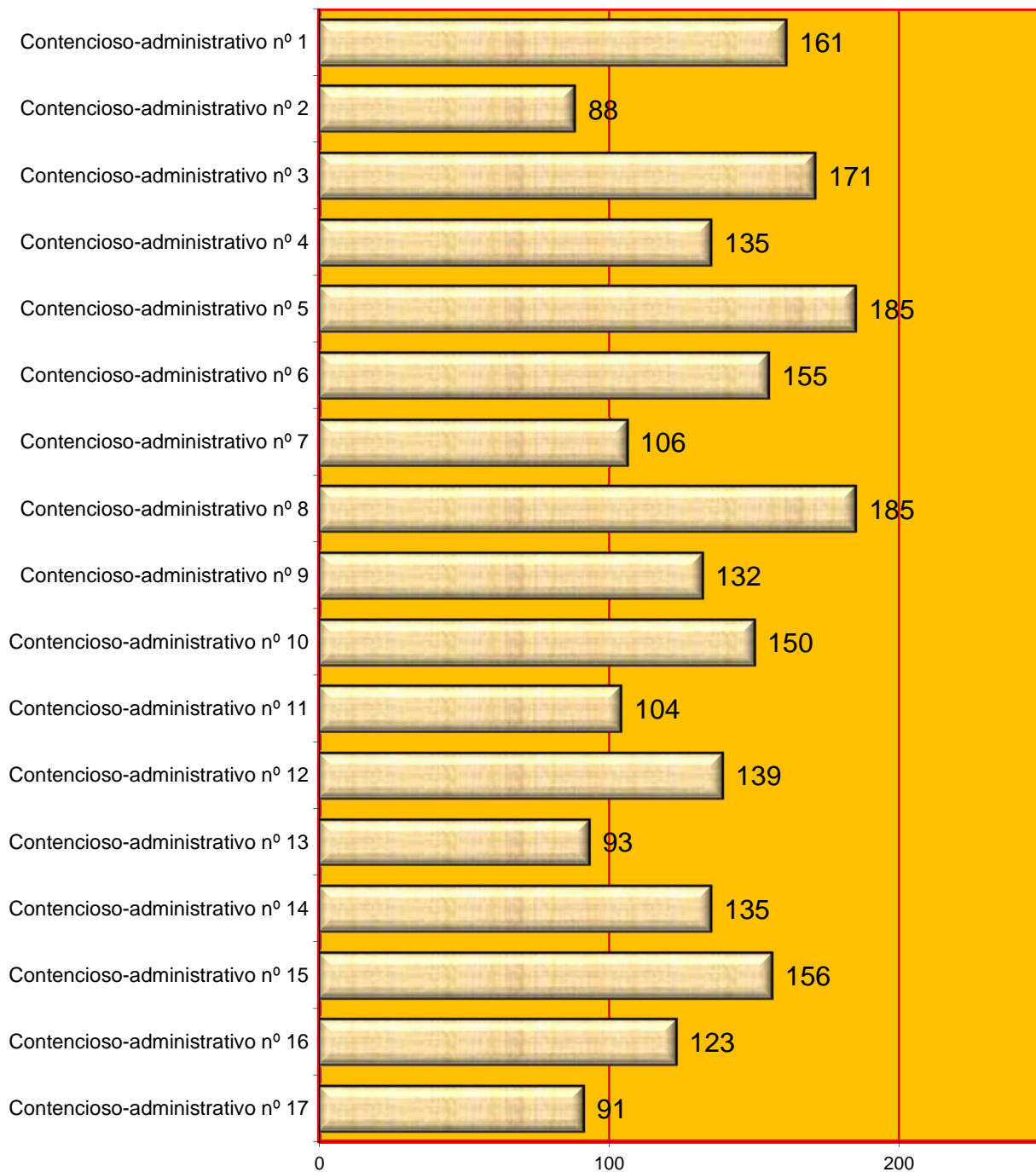


4.11.7.15.4. SENTENCIAS EN RELACIÓN CON LA ACTIVIDAD IMPUGNADA	Estimando	Desestimando	Total
Contra actos administrativos.	1.805	2.836	4.641
Contra disposiciones de carácter general.	0	1	1
Contra la inactividad de la administración.	5	8	13
Contra la actuación material constitutiva de vía de hecho.	0	1	1
Total	1.810	2.846	4.656

4.11.7.15.5. NÚMERO TOTAL DE SENTENCIAS PENDIENTES	106
--	-----

4.11.7.16.2.b. REPRESENTACIÓN GRÁFICA DE AUTOS DICTADOS

Total autos: **2.309**



4.11.7.16.3. PROCEDIMIENTOS ABREVIADOS PENDIENTES EXCLUSIVAMENTE DE CELEBRACIÓN DE VISTA	3526
--	------

4.11.7.16.4 TASACIONES DE COSTAS PRACTICADAS	1840
--	------

4.11.7.16.5 RECURSOS DE REVISIÓN CONTRA RESOLUCIONES DEL LETRADO DE LA ADMINISTRACIÓN DE JUSTICIA	Pendientes iniciar el año	Ingresados	Resueltos		Pendientes al finalizar el año
			Confirmando	Revocando	
	2	66	49	17	2

4.11.7.16.6. PROCEDIMIENTOS ORDINARIOS PENDIENTES DE DECLARAR CONCLUSOS CUYO TRÁMITE SE HAYA DIFERIDO	
Por aplicación del Art. 61 LRJCA	63
Por estar pendientes de señalamiento para la celebración de vista	0
Por no abrir trámite de conclusiones escritas	0

4.11.7.16.7. ASUNTOS CUYO PLAZO PARA DICTAR SENTENCIA SE HAYA DIFERIDO EN VIRTUD DEL ARTÍCULO 67.2 LRJCA	3
--	---

4.11.7.16.8. AUTOS RESOLUTORIOS DE INCIDENTES	
Resolviendo incidentes del Art. 241.1 LOPJ	18
Resolviendo incidentes del art. 110 LRJCA	274
Restantes	244

4.11.7.16.9. AUTOS EN RECURSOS DE CASACIÓN	
Teniendo por preparado el recurso de casación	55
Denegando la preparación del recurso	3
Informes/opinión sobre interés objetivo del recurso (Art. 89.5 LRJCA)	0

4.11.8 CARGA DE TRABAJO EN RELACIÓN A LOS NUEVOS MÓDULOS PUBLICADOS EN EL BOE EL 28/12/18

ASUNTOS COMPUTABLES PARA EL MÓDULO	ASUNTOS INGRESADOS 2019 (MÓDULO)	MÓDULO DE INGRESO PUBLICADOS EN EL BOE EL 28/12/2018	% RESPECTO AL MÓDULO DE INGRESO
ÓRGANO			
Contencioso-administrativo nº 1	505	570	-11,40%
Contencioso-administrativo nº 2	516	570	-9,47%
Contencioso-administrativo nº 3	504	570	-11,58%
Contencioso-administrativo nº 4	514	570	-9,82%
Contencioso-administrativo nº 5	506	570	-11,23%
Contencioso-administrativo nº 6	505	570	-11,40%
Contencioso-administrativo nº 7	504	570	-11,58%
Contencioso-administrativo nº 8	513	570	-10,00%
Contencioso-administrativo nº 9	533	570	-6,49%
Contencioso-administrativo nº 10	525	570	-7,89%
Contencioso-administrativo nº 11	517	570	-9,30%
Contencioso-administrativo nº 12	507	570	-11,05%
Contencioso-administrativo nº 13	506	570	-11,23%
Contencioso-administrativo nº 14	509	570	-10,70%
Contencioso-administrativo nº 15	502	570	-11,93%
Contencioso-administrativo nº 16	558	570	-2,11%
Contencioso-administrativo nº 17	523	570	-8,25%

4.11.9 DURACIÓN ESTIMADA DE LOS ASUNTOS EN LOS ÓRGANOS JUDICIALES. CALCULADO EN MESES

DURACIÓN ESTIMADA DE LOS ASUNTOS EN LOS ÓRGANOS JUDICIALES (EN MESES)		
ÓRGANO	2018	2019
Contencioso-administrativo nº 1	16,0	13,2
Contencioso-administrativo nº 2	12,4	23,8
Contencioso-administrativo nº 3	10,2	9,4
Contencioso-administrativo nº 4	17,9	13,4
Contencioso-administrativo nº 5	10,8	9,5
Contencioso-administrativo nº 6	12,3	11,0
Contencioso-administrativo nº 7	15,9	18,6
Contencioso-administrativo nº 8	10,1	13,0
Contencioso-administrativo nº 9	10	14,0
Contencioso-administrativo nº 10	9,4	10,7
Contencioso-administrativo nº 11	11,2	12,9
Contencioso-administrativo nº 12	12,4	14,8
Contencioso-administrativo nº 13	11,4	17,3
Contencioso-administrativo nº 14	13,2	12,3
Contencioso-administrativo nº 15	9,7	9,5
Contencioso-administrativo nº 16	4,4	12,7
Contencioso-administrativo nº 17	13,1	14,0

SALA DE GOBIERNO DEL TRIBUNAL SUPERIOR DE JUSTICIA DE CATALUNYA



